



## PROCESSO VERBALE ADUNANZA XX

### DELIBERAZIONE CONSIGLIO METROPOLITANO DI TORINO

**29 novembre 2017**

Presidenza: Chiara APPENDINO

Il giorno 29 del mese di novembre duemiladiciassette, alle ore 10,00, in Torino, P.zza Castello 205, nella Sala del Consiglio Provinciale “E. Marchiaro”, sotto la Presidenza della Sindaca Metropolitana Chiara APPENDINO e con la partecipazione della Segretaria Generale Vicaria Domenica VIVENZA si è riunito il Consiglio Metropolitan come dall'avviso del 23 novembre 2017 recapitato nel termine legale - insieme con l'Ordine del Giorno - ai singoli Consiglieri e pubblicati all'Albo Pretorio on-line.

Sono intervenuti la Sindaca Metropolitana Chiara APPENDINO ed i Consiglieri:  
Alberto AVETTA - Barbara AZZARA' - Monica CANALIS - Mauro CARENA - Antonio CASTELLO - Silvia COSSU - Dimitri DE VITA - Mauro FAVA - Maria Grazia GRIPPO - Antonino IARIA - Marco MAROCCO - Anna MERLIN - Elisa PIRRO - Paolo RUZZOLA.

Sono assenti i Consiglieri: Vincenzo BARREA - Silvio MAGLIANO - Roberto MONTA' - Maurizio PIAZZA.

Partecipano alla seduta, senza diritto di voto, i Portavoce o loro delegati delle seguenti Zone Omogenee: Zona 4 “AMT NORD”, Zona 5 “PINEROLESE”, Zona 8 “CANAVESE OCCIDENTALE”, Zona 10 “CHIVASSESE”.

(Omissis)

**OGGETTO: Bilancio consolidato dell'esercizio finanziario 2016 - Approvazione**

Prot. n. 28493/2017

~ ~ ~ ~ ~

La **Sindaca Metropolitana**, pone in discussione la deliberazione il cui testo è sotto riportato:

**IL CONSIGLIO METROPOLITANO**

Premesso che:

- L'articolo 147 quater comma 4 del D.Lgs. 267/2000 e s.m.i., come modificato con D.L. 174/2012 convertito nella Legge 7.12.2012, n. 213 e dall'art.74 comma 1 n. 3) del D.Lgs. 118/2011 modificato dall'articolo 1 comma 1 lettera aa) del D.Lgs. 126/2014 ha previsto che *“I risultati complessivi della gestione dell'ente locale e delle aziende non quotate partecipate sono rilevati mediante bilancio consolidato, secondo la competenza economica, predisposto secondo le modalità previste dal decreto legislativo 23 giugno 2011, n. 118, e successive modificazioni”*;
- il richiamato D.Lgs. 118/2011 recante *“Disposizioni in materia di armonizzazione dei sistemi contabili e degli schemi di bilancio delle Regioni, degli Enti Locali e dei loro organismi, a norma degli articoli 1 e 2 della legge 5 maggio 2009, n. 42”* al Titolo I sancisce l'obbligo da parte delle regioni e degli Enti Locali di adottare sistemi di contabilità omogenei, garantendo la rilevazione unitaria dei fatti gestionali sia sotto il profilo finanziario che economico patrimoniale;
- l'articolo 11 bis del richiamato D.Lgs. 118/2011, così come modificato dal D.Lgs. 126/2014 dispone che:
  - ◆ 1 - *Gli enti .....redigono il bilancio consolidato con i propri enti ed organismi strumentali, aziende, società controllate e partecipate, secondo le modalità ed i criteri individuati nel principio applicato del bilancio consolidato di cui all'allegato n. 4/4.*
  - ◆ 2 - *Il bilancio consolidato è costituito dal conto economico consolidato, dallo stato patrimoniale consolidato e dai seguenti allegati:*
    - a) *la relazione sulla gestione consolidata che comprende la nota integrativa;*
    - b) *la relazione del collegio dei revisori dei conti.*
  - ◆ 3 - *Ai fini dell'inclusione nel bilancio consolidato, si considera qualsiasi ente strumentale, azienda, società controllata e partecipata, indipendentemente dalla sua forma giuridica pubblica o privata, anche se le attività che svolge sono dissimili da quelle degli altri componenti del gruppo, con l'esclusione degli enti cui si applica il titolo II;*
  - ◆ 4 - *Gli enti di cui al comma 1 possono rinviare l'adozione del bilancio consolidato con riferimento all'esercizio 2016.....”*,

Rilevato che, avvalendosi di tali facoltà, con Decreto del Consigliere Delegato al Bilancio 475-38737/2015 e successivamente con DCM 35965/2015 è stato approvato il rinvio al 2016 (quale annualità di riferimento) sia della predisposizione dei documenti contabili riferiti alla situazione economica e patrimoniale dell'Ente secondo i modelli di cui al D.Lgs. 118/2011 e s.m.i., sia la predisposizione del bilancio consolidato. Sulla base di tale rinvio, il primo esercizio oggetto di consolidamento dei relativi conti è pertanto il 2016.

Rilevato inoltre che con provvedimento n. 6705/2017 il Consiglio Metropolitan ha approvato il Rendiconto della gestione dell'esercizio 2016 comprendente il Conto del Bilancio, lo Stato Patrimoniale e il Conto Economico.

Dato atto che l'allegato 4/4 al D.Lgs. 118/2011 e s.m.i. denominato *“Principio contabile applicato concernente il bilancio consolidato”* disciplina l'obbligo di individuazione del *“Gruppo Amministrazione Pubblica”* per la predisposizione del bilancio consolidato che rappresenti in modo veritiero e corretto la situazione finanziaria e patrimoniale, nonché il risultato economico della complessiva attività svolta dall'Ente attraverso anche i propri Enti ed Organismi strumentali.

Rilevato a tal fine che:

- con provvedimento n. 65-5584/2017 del 16.05.2017 avente per oggetto “*RICOGNIZIONE DEGLI ORGANISMI PARTECIPATI. APPROVAZIONE. INDIRIZZI RIFERITI ALLA PARTECIPAZIONE IN ASSOCIAZIONI, FONDAZIONI, CONSORZI, COMITATI. REVISIONE STRAORDINARIA DELLE SOCIETA' PARTECIPATE AI SENSI DELL'ART. 24 DEL D. LGS. 19 AGOSTO 2016, N. 175*”, il Consiglio Metropolitan ha individuato n. 98 enti costituenti il “Gruppo Amministrazione Pubblica” della Città medesima. Tali Enti risultano classificati in:

- n. 54 Associazioni, fondazioni, consorzi e comitati partecipati;
- n. 34 Enti, fondazioni o aziende per i quali sono espresse nomine;
- n. 10 Enti, fondazioni o aziende partecipati indirettamente;

distinti in tre sottogruppi:

- n. 54 Associazioni, fondazioni, consorzi e comitati partecipati:
  - ✓ n. 35 Associazioni partecipate direttamente;
  - ✓ n. 11 Fondazioni partecipate direttamente;
  - ✓ n. 6 Consorzi partecipati direttamente;
  - ✓ n. 2 Comitati partecipati direttamente;
- n. 34 Enti, fondazioni o aziende per i quali sono espresse nomine:
  - ✓ n. 22 Ipab;
  - ✓ n. 12 altri Enti;
- n. 10 Enti, fondazioni o aziende partecipati indirettamente:
  - ✓ n. 6 Consorzi;
  - ✓ n. 3 Fondazioni;
  - ✓ n. 1 Associazione.

I cui parametri finanziari ed economici sono elencati nella relazione contenente la nota integrativa allegata al presente provvedimento sotto la lettera C);

- ai fini della definizione del cd.”perimetro di consolidamento”, il citato Allegato 4/4 prevede l’esclusione di quegli Organismi partecipati che presentano particolari situazioni di:
  - a) irrilevanza: quando il bilancio di un componente del gruppo è irrilevante ai fini della rappresentazione veritiera e corretta della situazione patrimoniale e finanziaria e del risultato economico del gruppo. Sono considerati irrilevanti i bilanci che presentano, per ciascuno dei seguenti parametri, una incidenza inferiore al 10 per cento per gli enti locali rispetto alla posizione patrimoniale, economico e finanziaria della capogruppo:
    - totale dell’attivo,
    - patrimonio netto,
    - totale dei ricavi caratteristici.
 In ogni caso, sono considerate irrilevanti, e non oggetto di consolidamento, le quote di partecipazione inferiori all’1% del capitale della società partecipata.
  - b) impossibilità di reperire le informazioni necessarie al consolidamento in tempi ragionevoli e senza spese sproporzionate. I casi di esclusione del consolidamento per detto motivo sono evidentemente estremamente limitati e riguardano eventi di natura straordinaria (terremoti, alluvioni e altre calamità naturali).

Dato atto che sulla base dei parametri di “irrilevanza” di cui sopra, con Decreto del Vice Sindaco Metropolitan n. 241-9296/2017 del 14.06.2017 è stato definito il “perimetro di consolidamento” sulla base dei seguenti dati disponibili:

	Città Metropolitana di Torino	%	Soglia
Totale dell'attivo 2015	1.251.762.993	10	125.176.299,3
Patrimonio netto 2015	523.959.286	10	52.395.928,6
Ricavi caratteristici 2015	333.147.356	10	33.314.735,6

e che pertanto nel limite dei cd. "parametri di rilevanza" ai fini del bilancio consolidato, i seguenti Organismi partecipati sono stati individuati all'interno del "perimetro di consolidamento"

Denominazione o ragione sociale	natura giuridica	% contributo al fondo	totale attivo 2015	patrimonio netto 2015	totale ricavi caratteristici 2015
AGENZIA PER LA MOBILITA' PIEMONTESE	consorzio	8,32%	152.564.886	11.658.553	336.452.966
C.S.I. - PIEMONTE	consorzio	6,45%	131.059.314	39.583.160	125.084.175
Fondazione 20 Marzo 2006	fondazione	28,57%	235.483.550	234.668.202	7.502.390

Rilevato inoltre che alla data dell'approvazione della richiamata D.C.M. 5584/2017, i dati disponibili degli organismi partecipati erano riferiti al 31.12.2015, e che sulla base delle segnalazioni aggiornate fornite successivamente dal Servizio "Partecipazioni" in relazione ai dati economico patrimoniali disponibili degli Organismi partecipati, nonché dell'avvenuta approvazione del rendiconto 2016 di cui alla DCM 6705/2017 con conseguente disponibilità dei dati aggiornati della "Capo Gruppo" riferiti anch'essi al 31.12.2016, con successivo Decreto 25051/2017 dell'11.09.2017 si è proceduto a prendere atto che l'elenco degli Enti, rientranti nel "Gruppo Amministrazione Pubblica" di cui alla richiamata DCM risultavano rilevanti ai fini del consolidamento dei relativi consuntivi 2016 con quelli della Città Metropolitana di Torino in base ai nuovi parametri finanziari, economico e patrimoniali 2016 "significativi", confermando in tal sede il "perimetro di consolidamento" del precedente Decreto 9296/2017.

Preso pertanto atto che con riferimento quindi ai seguenti dati della Città Metropolitana di Torino al 31.12.2016:

	Città Metropolitana di Torino	%	Soglia
Totale dell'attivo	1.243.363.749,01	10	124.336.374,9
Patrimonio netto	533.634.662,01	10	53.363.466,2
Ricavi caratteristici	356.305.431,38	10	35.630.543,1

gli enti strumentali "partecipati" che superano la soglia di irrilevanza, quale prevista dal D.Lgs. 118/2011 e s.m.i. sono stati confermati in:

denominazione o ragione sociale	natura giuridica	% contributo al fondo 2016	totale attivo 2016	patrimonio netto 2016	totale ricavi caratteristici 2016
AGENZIA DELLA MOBILITA' PIEMONTESE	consorzio	8,32%	164.390.198	12.504.501	562.749.153
C.S.I. - PIEMONTE	consorzio	6,51%	103.987.373	40.127.764	126.413.699
Fondazione 20 Marzo 2006	fondazione	28,57%	227.976.802	227.062.070	7.465.832

considerati quindi all'interno del "perimetro di consolidamento" dei relativi bilancio al 31.12.2016.

Dato atto che con provvedimento n. 28491/2017, il Consigliere Delegato al Bilancio ha approvato lo schema del bilancio consolidato nelle relative componenti quali previste dalla normativa sopra richiamata.

Ritenuto pertanto necessario approvare, con riferimento all'esercizio 2016, il bilancio consolidato del "Gruppo Città Metropolitana di Torno" costituito dai seguenti documenti:

- Conto Economico consolidato al 31.12.2016 riportato sotto l'allegato A) al presente provvedimento di cui costituisce parte integrante e sostanziale;
- Stato Patrimoniale consolidato al 31.12.2016 riportato sotto l'allegato B) al presente provvedimento di cui costituisce parte integrante e sostanziale;
- Relazione sulla gestione consolidata e nota integrativa al bilancio consolidato 2016 riportate sotto l'allegato C) al presente provvedimento di cui costituisce parte integrante e sostanziale

Dato atto che il Collegio dei Revisori ha redatto in data 16.11.2017 la relazione sul bilancio consolidato 2016, quale prevista dall'articolo 239 comma 1 lettera d-bis del D.Lgs. 267/2000 e s.m.i. (verbale n. 127) esprimendo parere favorevole sul medesimo e vista tale relazione.

Richiamati i principi e le norme di riferimento al bilancio consolidato contenute nel D.Lgs. 267/2000 e s.m.i. e nel D.Lgs. 118/2011 e s.m.i.

Visto l'art. 1 comma 50 Legge 7 aprile 2014 n. 56, in forza del quale alle Città Metropolitane si applicano, per quanto compatibili, le disposizioni in materia di comuni di cui al testo unico, nonché le norme di cui all'art. 4 Legge 5 giugno 2003, n. 131;

Acquisito il parere favorevole in ordine alla regolarità tecnica e contabile del Direttore Area Risorse Finanziarie, ai sensi dell'art. 49 comma 1 del TUEL e dell'art. 48, comma 1, dello Statuto Metropolitan;

## D E L I B E R A

1. Di approvare per le motivazioni espresse in premessa, il bilancio consolidato 2016 del "Gruppo Città Metropolitana di Torino" articolato nei seguenti documenti:
  - Conto Economico consolidato al 31.12.2016 riportato sotto l'allegato A) al presente provvedimento di cui costituisce parte integrante e sostanziale;
  - Stato Patrimoniale consolidato al 31.12.2016 riportato sotto l'allegato B) al presente provvedimento di cui costituisce parte integrante e sostanziale;
  - Relazione sulla gestione consolidata e nota integrativa al bilancio consolidato 2016 riportate sotto l'allegato C) al presente provvedimento di cui costituisce parte integrante e sostanziale.

~ ~ ~ ~ ~

*(Seguono:*

- *l'illustrazione del Vice Sindaco Metropolitan;*
- *l'intervento della Sindaca Metropolitan;*

*per i cui testi si rinvia alla registrazione integrale audio su supporto digitale e conservata agli atti e che qui si danno come integralmente riportati)*

~ ~ ~ ~ ~

**La Sindaca Metropolitana**, non essendovi più alcuno che domandi la parola, pone ai voti la proposta di deliberazione, il cui oggetto è sottoriportato:

**OGGETTO: Bilancio consolidato dell'esercizio finanziario 2016 - Approvazione**

Prot. n. 28493/2017

La votazione avviene in modo palese, mediante l'utilizzo di sistemi elettronici:

Presenti = 15  
Astenuti = 7 (Avetta - Canalis - Carena - Castello - Fava - Grippo - Ruzzola)  
Votanti = 8

Favorevoli 8

(Appendino - Azzarà - Cossu - De Vita - Iaria - Marocco - Merlin - Pirro)

**La deliberazione risulta approvata.**

~~~~~

Letto, confermato e sottoscritto.

In originale firmato.

La Segretaria Generale Vicaria  
F.to D. Vivenza

La Sindaca Metropolitana  
F.to C. Appendino

Allegato n.11 al D.Lgs. 118/2011

CONTO ECONOMICO CONSOLIDATO

|                                              | CONTO ECONOMICO CONSOLIDATO                                                | CITTA'<br>METROPOLITANA | CSI - PIEMONTE        |                                     | AGENZIA DELLA MOBILITA' PIEMONTESE |                                     | FONDAZIONE 20 MARZO 2006 |                                      | IMPORTO AGGREGATO   | RETTIFICHE            |                   | TOTALE IMPORTO<br>CONSOLIDATO |                       |
|----------------------------------------------|----------------------------------------------------------------------------|-------------------------|-----------------------|-------------------------------------|------------------------------------|-------------------------------------|--------------------------|--------------------------------------|---------------------|-----------------------|-------------------|-------------------------------|-----------------------|
|                                              |                                                                            |                         | 100%                  | % CONTRIBUTO AL<br>FONDO 2016 6,51% | 100%                               | % CONTRIBUTO AL<br>FONDO 2016 8,32% | 100%                     | % CONTRIBUTO AL<br>FONDO 2016 28,57% |                     | D                     | A                 |                               |                       |
| <b>A) COMPONENTI POSITIVI DELLA GESTIONE</b> |                                                                            |                         |                       |                                     |                                    |                                     |                          |                                      |                     |                       |                   |                               |                       |
| 1                                            | Proventi da tributi                                                        | 196.698.848,66          |                       |                                     |                                    |                                     |                          |                                      | 196.698.848,66      |                       |                   | 196.698.848,66                |                       |
| 2                                            | Proventi da fondi perequativi                                              |                         |                       |                                     |                                    |                                     |                          | 0,00                                 |                     |                       |                   | 0,00                          |                       |
| 3                                            | Proventi da trasferimenti e contributi                                     | 149.964.177,85          | 0,00                  |                                     | 562.079.681,93                     | 46.765.029,54                       |                          | 196.729.207,39                       | 260.032,18          | 0,00                  |                   | 196.469.175,20                |                       |
| a                                            | Proventi da trasferimenti correnti                                         | 146.471.490,45          |                       |                                     | 562.079.681,93                     | 46.765.029,54                       |                          | 193.236.519,99                       | 260.032,18          |                       |                   | 192.976.487,80                |                       |
| b                                            | Quota annuale di contributi agli investimenti                              | 3.492.687,40            |                       |                                     |                                    |                                     |                          | 3.492.687,40                         |                     |                       |                   | 3.492.687,40                  |                       |
| c                                            | Contributi agli investimenti                                               |                         |                       |                                     |                                    |                                     |                          | 0,00                                 |                     |                       |                   | 0,00                          |                       |
| 4                                            | Ricavi delle vendite e prestazioni e proventi da servizi pubblici          | 4.535.378,21            | 124.368.192,00        | 8.096.369,30                        |                                    |                                     |                          | 159.017,00                           | 45.431,16           | 12.677.178,67         | 456.867,76        | 0,00                          | 12.220.310,90         |
| a                                            | Proventi derivanti dalla gestione dei beni                                 | 2.435.314,96            |                       |                                     |                                    |                                     |                          |                                      |                     | 2.435.314,96          |                   |                               | 2.435.314,96          |
| b                                            | Ricavi della vendita di beni                                               | 2.100.063,25            | 412.528,00            | 26.855,57                           |                                    |                                     |                          |                                      |                     | 2.126.918,82          | 499,45            |                               | 2.126.419,38          |
| c                                            | Ricavi e proventi dalla prestazione di servizi                             |                         | 123.955.664,00        | 8.069.513,73                        |                                    |                                     |                          | 159.017,00                           | 45.431,16           | 8.114.944,88          | 456.368,32        |                               | 7.658.576,57          |
| 5                                            | Variazioni nelle rimanenze di prodotti in corso di lavorazione, etc. (+/-) |                         | -119.144,00           | -7.756,27                           |                                    |                                     |                          |                                      |                     | -7.756,27             |                   |                               | -7.756,27             |
| 6                                            | Variazione dei lavori in corso su ordinazione                              |                         | -2.305.417,00         | -150.082,65                         |                                    |                                     |                          |                                      |                     | -150.082,65           |                   |                               | -150.082,65           |
| 7                                            | Incrementi di immobilizzazioni per lavori interni                          |                         | 1.976.142,00          | 128.646,84                          |                                    |                                     |                          |                                      |                     | 128.646,84            |                   | 9.983,91                      | 138.630,75            |
| 8                                            | Altri ricavi e proventi diversi                                            | 5.107.026,66            | 2.493.926,00          | 162.354,58                          | 669.471,41                         | 55.700,02                           |                          | 7.278.936,00                         | 2.079.592,02        | 7.404.673,28          |                   |                               | 7.404.673,28          |
|                                              | <b>TOTALE COMPONENTI POSITIVI DELLA GESTIONE (A)</b>                       | <b>356.305.431,38</b>   | <b>126.413.699,00</b> | <b>8.229.531,80</b>                 | <b>562.749.153,34</b>              | <b>46.820.729,56</b>                |                          | <b>7.437.953,00</b>                  | <b>2.125.023,17</b> | <b>413.480.715,91</b> | <b>716.899,95</b> | <b>9.983,91</b>               | <b>412.773.799,88</b> |
| <b>B) COMPONENTI NEGATIVI DELLA GESTIONE</b> |                                                                            |                         |                       |                                     |                                    |                                     |                          |                                      |                     |                       |                   |                               |                       |
| 9                                            | Acquisto di materie prime e/o beni di consumo                              | 1.305.596,14            | 721.861,00            | 46.993,15                           | 1.844,72                           | 153,48                              |                          | 782,00                               | 223,42              | 1.352.966,19          |                   |                               | 1.352.966,19          |
| 10                                           | Prestazioni di servizi                                                     | 31.417.374,43           | 41.893.967,00         | 2.727.297,25                        | 493.019.354,34                     | 41.019.210,28                       |                          | 125.275,00                           | 35.791,07           | 75.199.673,03         |                   | 441.152,96                    | 74.758.520,07         |
| 11                                           | Utilizzo beni di terzi                                                     | 1.676.765,92            | 1.786.511,00          | 116.301,87                          | 149.375,39                         | 12.428,03                           |                          | 2.055,00                             | 587,11              | 1.806.082,93          |                   |                               | 1.806.082,93          |
| 12                                           | Trasferimenti e contributi                                                 | 199.675.981,14          | 0,00                  |                                     | 56.175.468,05                      | 4.673.798,94                        |                          |                                      |                     | 204.349.780,08        | 0,00              | 178.381,77                    | 204.171.398,31        |
| a                                            | Trasferimenti correnti                                                     | 197.551.320,77          |                       |                                     | 52.764.044,90                      | 4.389.968,54                        |                          |                                      |                     | 201.941.289,31        |                   | 178.381,77                    | 201.762.907,54        |
| b                                            | Contributi agli investimenti ad Amministrazioni pubb.                      | 481.936,17              |                       |                                     |                                    |                                     |                          |                                      |                     | 481.936,17            |                   |                               | 481.936,17            |
| c                                            | Contributi agli investimenti ad altri soggetti                             | 1.642.724,20            |                       |                                     | 3.411.423,15                       | 283.830,41                          |                          |                                      |                     | 1.926.554,61          |                   |                               | 1.926.554,61          |
| 13                                           | Personale                                                                  | 46.777.513,61           | 63.071.041,00         | 4.105.924,77                        | 1.215.713,05                       | 101.147,33                          |                          | 299.822,00                           | 85.659,15           | 51.070.244,85         |                   |                               | 51.070.244,85         |
| 14                                           | Ammortamenti e svalutazioni                                                | 29.229.673,64           | 7.959.189,00          | 518.143,20                          |                                    |                                     |                          | 7.276.742,00                         | 2.078.965,19        | 31.826.782,03         | 0,00              | 0,00                          | 31.826.782,03         |
| a                                            | Ammortamenti di immobilizzazioni Immateriali                               | 494.066,16              | 5.773.998,00          | 375.887,27                          |                                    |                                     |                          | 7.020.089,00                         | 2.005.639,43        | 2.875.592,86          |                   |                               | 2.875.592,86          |
| b                                            | Ammortamenti di immobilizzazioni materiali                                 | 28.735.607,48           | 2.098.050,00          | 136.583,06                          |                                    |                                     |                          | 247.325,00                           | 70.660,75           | 28.942.851,29         |                   |                               | 28.942.851,29         |
| c                                            | Altre svalutazioni delle immobilizzazioni                                  |                         | 46.713,00             | 3.041,02                            |                                    |                                     |                          |                                      |                     | 3.041,02              |                   |                               | 3.041,02              |
| d                                            | Svalutazione dei crediti                                                   |                         | 40.428,00             | 2.631,86                            |                                    |                                     |                          | 9.328,00                             | 2.665,01            | 5.296,87              |                   |                               | 5.296,87              |
| 15                                           | Variazioni nelle rimanenze di materie prime e/o beni di consumo (+/-)      | -11.448,65              |                       |                                     |                                    |                                     |                          |                                      |                     | -11.448,65            |                   |                               | -11.448,65            |
| 16                                           | Accantonamenti per rischi                                                  | 19.581.668,04           | 983.058,00            | 63.997,08                           |                                    |                                     |                          | 75.600,00                            | 21.598,92           | 19.667.264,04         | 6.084,65          | 6.084,65                      | 19.667.264,04         |
| 17                                           | Altri accantonamenti                                                       | 20.871.187,64           |                       |                                     |                                    |                                     |                          |                                      |                     | 20.871.187,64         |                   |                               | 20.871.187,64         |
| 18                                           | Oneri diversi di gestione                                                  | 12.732.517,17           | 9.728.598,00          | 633.331,73                          | 38.780,13                          | 3.226,51                            |                          | 102.876,00                           | 29.391,67           | 13.398.467,08         |                   |                               | 13.398.467,08         |
|                                              | <b>TOTALE COMPONENTI NEGATIVI DELLA GESTIONE (B)</b>                       | <b>363.256.829,08</b>   | <b>126.144.225,00</b> | <b>8.211.989,05</b>                 | <b>550.600.535,68</b>              | <b>45.809.964,57</b>                |                          | <b>7.883.152,00</b>                  | <b>2.252.216,53</b> | <b>419.530.999,22</b> | <b>6.084,65</b>   | <b>625.619,37</b>             | <b>418.911.464,50</b> |
|                                              | <b>DIFFERENZA FRA COMP. POSITIVI E NEGATIVI DELLA GESTIONE (A-B)</b>       | <b>-6.951.397,70</b>    | <b>269.474,00</b>     | <b>17.542,76</b>                    | <b>12.148.617,66</b>               | <b>1.010.764,99</b>                 |                          | <b>-445.199,00</b>                   | <b>-127.193,35</b>  | <b>-6.050.283,31</b>  | <b>722.984,60</b> | <b>635.603,28</b>             | <b>-6.137.664,62</b>  |
| <b>C) PROVENTI ED ONERI FINANZIARI</b>       |                                                                            |                         |                       |                                     |                                    |                                     |                          |                                      |                     |                       |                   |                               |                       |
| <i>Proventi finanziari</i>                   |                                                                            |                         |                       |                                     |                                    |                                     |                          |                                      |                     |                       |                   |                               |                       |
| 19                                           | Proventi da partecipazioni                                                 | 2.524.875,23            | -                     | -                                   | -                                  | -                                   |                          | 0,00                                 |                     | 2.524.875,23          | 0,00              | 0,00                          | 2.524.875,23          |
| a                                            | da società controllate                                                     |                         |                       |                                     |                                    |                                     |                          |                                      |                     | 0,00                  |                   |                               | 0,00                  |
| b                                            | da società partecipate                                                     |                         |                       |                                     |                                    |                                     |                          |                                      |                     | 0,00                  |                   |                               | 0,00                  |
| c                                            | da altri soggetti                                                          | 2.524.875,23            |                       |                                     |                                    |                                     |                          |                                      |                     | 2.524.875,23          |                   |                               | 2.524.875,23          |
| 20                                           | Altri proventi finanziari                                                  | 2.552.471,13            | 1.267.590,00          | 82.520,11                           | 13,43                              | 1,12                                |                          | 7.190,00                             | 2.054,18            | 2.637.046,54          | 353,75            |                               | 2.636.692,79          |
|                                              | <b>Totale proventi finanziari</b>                                          | <b>5.077.346,36</b>     | <b>1.267.590,00</b>   | <b>82.520,11</b>                    | <b>13,43</b>                       | <b>1,12</b>                         |                          | <b>7.190,00</b>                      | <b>2.054,18</b>     | <b>5.161.921,77</b>   | <b>353,75</b>     | <b>0,00</b>                   | <b>5.161.568,02</b>   |
| <i>Oneri finanziari</i>                      |                                                                            |                         |                       |                                     |                                    |                                     |                          |                                      |                     |                       |                   |                               |                       |
| 21                                           | Interessi ed altri oneri finanziari                                        | 24.970.878,74           | 1.299.308,00          | 84.584,95                           | 0,00                               | 0,00                                |                          | 8,00                                 | 2,29                | 25.055.465,98         | 0,00              | 0,00                          | 25.055.465,98         |
| a                                            | Interessi passivi                                                          | 24.970.878,74           |                       |                                     |                                    |                                     |                          | 8,00                                 | 2,29                | 24.970.881,03         |                   |                               | 24.970.881,03         |
| b                                            | Altri oneri finanziari                                                     |                         | 1.299.308,00          | 84.584,95                           |                                    |                                     |                          |                                      |                     | 84.584,95             |                   |                               | 84.584,95             |
|                                              | <b>Totale oneri finanziari</b>                                             | <b>24.970.878,74</b>    | <b>1.299.308,00</b>   | <b>84.584,95</b>                    | <b>0,00</b>                        | <b>0,00</b>                         |                          | <b>8,00</b>                          | <b>2,29</b>         | <b>25.055.465,98</b>  | <b>0,00</b>       | <b>0,00</b>                   | <b>25.055.465,98</b>  |
|                                              | <b>TOTALE PROVENTI ED ONERI FINANZIARI (C)</b>                             | <b>-19.893.532,38</b>   | <b>-31.718,00</b>     | <b>-2.064,84</b>                    | <b>13,43</b>                       | <b>1,12</b>                         |                          | <b>7.182,00</b>                      | <b>2.051,90</b>     | <b>-19.893.544,21</b> | <b>353,75</b>     | <b>0,00</b>                   | <b>-19.893.897,96</b> |

Allegato n.11 al D.Lgs. 118/2011

CONTO ECONOMICO CONSOLIDATO

|                                                      | CONTO ECONOMICO CONSOLIDATO                                                      | CITTA'<br>METROPOLITANA | CSI - PIEMONTE    |                                     | AGENZIA DELLA MOBILITA' PIEMONTESE |                                     | FONDAZIONE 20 MARZO 2006 |                                      | IMPORTO AGGREGATO    | RETTIFICHE        |                   | TOTALE IMPORTO<br>CONSOLIDATO |
|------------------------------------------------------|----------------------------------------------------------------------------------|-------------------------|-------------------|-------------------------------------|------------------------------------|-------------------------------------|--------------------------|--------------------------------------|----------------------|-------------------|-------------------|-------------------------------|
|                                                      |                                                                                  |                         | 100%              | % CONTRIBUTO AL<br>FONDO 2016 6,51% | 100%                               | % CONTRIBUTO AL<br>FONDO 2016 8,32% | 100%                     | % CONTRIBUTO AL<br>FONDO 2016 28,57% |                      | D                 | A                 |                               |
| <b>D) RETTIFICHE DI VALORE ATTIVITA' FINANZIARIE</b> |                                                                                  |                         |                   |                                     |                                    |                                     |                          |                                      |                      |                   |                   |                               |
| 22                                                   | Rivalutazioni                                                                    |                         |                   |                                     | 0,00                               | 0,00                                | 129.423,00               | 36.976,15                            | 36.976,15            |                   |                   | 36.976,15                     |
| 23                                                   | Svalutazioni                                                                     | -1.582.262,79           | -9.551,00         | -621,77                             | 0,00                               | 0,00                                |                          |                                      | -1.582.884,56        |                   |                   | -1.582.884,56                 |
|                                                      | <b>TOTALE RETTIFICHE (D)</b>                                                     | <b>-1.582.262,79</b>    | <b>-9.551,00</b>  | <b>-621,77</b>                      | <b>0,00</b>                        | <b>0,00</b>                         | <b>129.423,00</b>        | <b>36.976,15</b>                     | <b>-1.545.908,41</b> | <b>0,00</b>       | <b>0,00</b>       | <b>-1.545.908,41</b>          |
| <b>E) PROVENTI ED ONERI STRAORDINARI</b>             |                                                                                  |                         |                   |                                     |                                    |                                     |                          |                                      |                      |                   |                   |                               |
| 24                                                   | Proventi straordinari                                                            | 65.375.690,35           | 0,00              |                                     | 15.968.249,55                      | 1.328.558,36                        | 27.879,00                | 7.965,03                             | 66.712.213,74        | 0,00              | 0,00              | 66.712.213,74                 |
| a                                                    | Proventi da permessi di costruire                                                |                         |                   |                                     |                                    |                                     |                          |                                      | 0,00                 |                   |                   | 0,00                          |
| b                                                    | Proventi da trasferimenti in conto capitale                                      |                         |                   |                                     | 1.107.965,81                       | 92.182,76                           |                          |                                      | 92.182,76            |                   |                   | 92.182,76                     |
| c                                                    | Sopravvenienze attive e insussistenze del passivo                                | 57.259.670,33           |                   |                                     | 14.860.283,74                      | 1.236.375,61                        | 27.879,00                | 7.965,03                             | 58.504.010,97        |                   |                   | 58.504.010,97                 |
| d                                                    | Plusvalenze patrimoniali                                                         | 8.116.020,02            |                   |                                     |                                    |                                     |                          |                                      | 8.116.020,02         |                   |                   | 8.116.020,02                  |
| e                                                    | Altri proventi straordinari                                                      |                         |                   |                                     |                                    |                                     |                          |                                      | 0,00                 |                   |                   | 0,00                          |
|                                                      | <b>Totale proventi straordinari</b>                                              | <b>65.375.690,35</b>    | <b>0,00</b>       |                                     | <b>15.968.249,55</b>               | <b>1.328.558,36</b>                 | <b>27.879,00</b>         | <b>7.965,03</b>                      | <b>66.712.213,74</b> | <b>0,00</b>       | <b>0,00</b>       | <b>66.712.213,74</b>          |
| 25                                                   | Oneri straordinari                                                               | 4.367.748,20            | 0,00              |                                     | 27.191.934,23                      | 2.262.368,93                        | 24.830,00                | 7.093,93                             | 6.637.211,06         | 0,00              | 0,00              | 6.637.211,06                  |
| a                                                    | Trasferimenti in conto capitale                                                  |                         |                   |                                     |                                    |                                     |                          |                                      |                      |                   |                   |                               |
| b                                                    | Sopravvenienze passive e insussistenze dell'attivo                               | 523.515,02              |                   |                                     | 27.191.934,23                      | 2.262.368,93                        | 24.830,00                | 7.093,93                             | 2.792.977,88         |                   |                   | 2.792.977,88                  |
| c                                                    | Minusvalenze patrimoniali                                                        | 777.691,88              |                   |                                     |                                    |                                     |                          |                                      | 777.691,88           |                   |                   | 777.691,88                    |
| d                                                    | Altri oneri straordinari                                                         | 3.066.541,30            |                   |                                     |                                    |                                     |                          |                                      | 3.066.541,30         |                   |                   | 3.066.541,30                  |
|                                                      | <b>Totale oneri straordinari</b>                                                 | <b>4.367.748,20</b>     | <b>0,00</b>       |                                     | <b>27.191.934,23</b>               | <b>2.262.368,93</b>                 | <b>24.830,00</b>         | <b>7.093,93</b>                      | <b>6.637.211,06</b>  | <b>0,00</b>       | <b>0,00</b>       | <b>6.637.211,06</b>           |
|                                                      | <b>TOTALE PROVENTI ED ONERI STRAORDINARI (E)</b>                                 | <b>61.007.942,15</b>    | <b>0,00</b>       |                                     | <b>-11.223.684,68</b>              | <b>-933.810,57</b>                  | <b>3.049,00</b>          | <b>871,10</b>                        | <b>60.075.002,68</b> | <b>0,00</b>       | <b>0,00</b>       | <b>60.075.002,68</b>          |
|                                                      | <b>RISULTATO PRIMA DELLE IMPOSTE (A-B+C+D+E)</b>                                 | <b>32.580.749,28</b>    | <b>228.205,00</b> | <b>14.856,15</b>                    | <b>924.946,41</b>                  | <b>76.955,54</b>                    | <b>-305.545,00</b>       | <b>-87.294,21</b>                    | <b>32.585.266,76</b> | <b>723.338,35</b> | <b>635.603,28</b> | <b>32.497.531,70</b>          |
| 26                                                   | Imposte (*)                                                                      | 2.929.037,20            | 148.399,00        | 9.660,77                            | 80.506,78                          | 6.698,16                            | 41.154,00                | 11.757,70                            | 2.957.153,84         |                   |                   | 2.957.153,84                  |
| 27                                                   | <b>RISULTATO DELL'ESERCIZIO (comprensivo della quota di pertinenza di terzi)</b> | <b>29.651.712,08</b>    | <b>79.806,00</b>  | <b>5.195,37</b>                     | <b>844.439,63</b>                  | <b>70.257,38</b>                    | <b>-346.699,00</b>       | <b>-99.051,90</b>                    | <b>29.628.112,92</b> | <b>723.338,35</b> | <b>635.603,28</b> | <b>29.540.377,86</b>          |
| 28                                                   | Resultato dell'esercizio di pertinenza di terzi                                  |                         |                   |                                     |                                    |                                     |                          |                                      |                      |                   |                   |                               |

(\*) Per gli enti in contabilità finanziaria la voce si riferisce all'IRAP.



Allegato n.11 al D.Lgs. 118/2011

STATO PATRIMONIALE CONSOLIDATO - ATTIVO

|       | STATO PATRIMONIALE CONSOLIDATO (ATTIVO)                                                            | CITTA' METROPOLITANA  | CSI - PIEMONTE    |                                  | AGENZIA DELLA MOBILITA' PIEMONTESE |                                  | FONDAZIONE 20 MARZO 2006 |                                   | IMPORTO AGGREGATO     | RETTIFICHE          |                     | TOTALE IMPORTO CONSOLIDATO |
|-------|----------------------------------------------------------------------------------------------------|-----------------------|-------------------|----------------------------------|------------------------------------|----------------------------------|--------------------------|-----------------------------------|-----------------------|---------------------|---------------------|----------------------------|
|       |                                                                                                    |                       | 100%              | % CONTRIBUTO AL FONDO 2016 6,51% | 100%                               | % CONTRIBUTO AL FONDO 2016 8,32% | 100%                     | % CONTRIBUTO AL FONDO 2016 28,57% |                       | D                   | A                   |                            |
| A)    | CREDITI vs.LO STATO ED ALTRE AMMINISTRAZIONI PUBBLICHE PER LA PARTECIPAZIONE AL FONDO DI DOTAZIONE | 0,00                  | 371.900           | 24.211                           | 0,00                               | 0,00                             | 0,00                     | 0,00                              | 24.210,69             |                     |                     | 24.210,69                  |
|       | <b>TOTALE CREDITI vs PARTECIPANTI (A)</b>                                                          | <b>0,00</b>           | <b>371.900</b>    | <b>24.211</b>                    | <b>0,00</b>                        | <b>0,00</b>                      | <b>0,00</b>              | <b>0,00</b>                       | <b>24.210,69</b>      | <b>0,00</b>         | <b>0,00</b>         | <b>24.210,69</b>           |
| B)    | <b>IMMOBILIZZAZIONI</b>                                                                            |                       |                   |                                  |                                    |                                  |                          |                                   |                       |                     |                     |                            |
|       | <i>I Immobilizzazioni immateriali</i>                                                              |                       |                   |                                  |                                    |                                  |                          |                                   |                       |                     |                     |                            |
| 1     | Costi di impianto e di ampliamento                                                                 | 0,00                  | 0                 | 0                                | 0,00                               | 0,00                             | 0,00                     | 0,00                              | 0,00                  |                     |                     | 0,00                       |
| 2     | Costi di ricerca sviluppo e pubblicità                                                             | 0,00                  | 0                 | 0                                | 0,00                               | 0,00                             | 0,00                     | 0,00                              | 0,00                  |                     |                     | 0,00                       |
| 3     | Diritti di brevetto ed utilizzazione opere dell'ingegno                                            | 122.914,61            | 1.424.120         | 92.710                           | 51.018,56                          | 4.244,74                         | 3.403,00                 | 972,24                            | 220.841,80            |                     |                     | 220.841,80                 |
| 4     | Concessioni, licenze, marchi e diritti simile                                                      | 0,00                  | 0                 | 0                                | 0,00                               | 0,00                             | 152.920.670,00           | 43.689.435,42                     | 43.689.435,42         |                     |                     | 43.689.435,42              |
| 5     | Avviamento                                                                                         | 0,00                  | 0                 | 0                                | 0,00                               | 0,00                             | 0,00                     | 0,00                              | 0,00                  |                     |                     | 0,00                       |
| 6     | Immobilizzazioni in corso ed acconti                                                               | 0,00                  | 1.093.506         | 71.187                           | 0,00                               | 0,00                             | 0,00                     | 0,00                              | 71.187,24             |                     |                     | 71.187,24                  |
| 9     | Altre                                                                                              | 6.843.715,09          | 7.706.890         | 501.719                          | 0,00                               | 0,00                             | 64.607.882,00            | 18.458.471,89                     | 25.803.905,52         |                     |                     | 25.803.905,52              |
|       | <b>Totale immobilizzazioni immateriali</b>                                                         | <b>6.966.629,70</b>   | <b>10.224.516</b> | <b>665.616</b>                   | <b>51.018,56</b>                   | <b>4.244,74</b>                  | <b>217.531.955,00</b>    | <b>62.148.879,54</b>              | <b>69.785.369,98</b>  | <b>0,00</b>         | <b>0,00</b>         | <b>69.785.369,98</b>       |
|       | <i>II Immobilizzazioni materiali (3)</i>                                                           |                       |                   |                                  |                                    |                                  |                          |                                   |                       |                     |                     |                            |
| 1     | Beni demaniali                                                                                     | 528.148.378,10        | 0                 | 0                                | 0,00                               | 0,00                             | 0,00                     | 0,00                              | 528.148.378,10        | 0,00                | 0,00                | 528.148.378,10             |
| 1.1   | Terreni                                                                                            | 0,00                  | 0                 | 0                                | 0,00                               | 0,00                             | 0,00                     | 0,00                              | 0,00                  |                     |                     | 0,00                       |
| 1.2   | Fabbricati                                                                                         | 5.978.681,75          | 0                 | 0                                | 0,00                               | 0,00                             | 0,00                     | 0,00                              | 5.978.681,75          |                     |                     | 5.978.681,75               |
| 1.3   | Infrastrutture                                                                                     | 518.691.240,19        | 0                 | 0                                | 0,00                               | 0,00                             | 0,00                     | 0,00                              | 518.691.240,19        |                     |                     | 518.691.240,19             |
| 1.9   | Altri beni demaniali                                                                               | 3.478.456,16          | 0                 | 0                                | 0,00                               | 0,00                             | 0,00                     | 0,00                              | 3.478.456,16          |                     |                     | 3.478.456,16               |
| III 2 | Altre immobilizzazioni materiali (3)                                                               | 257.847.370,06        | 11.539.247        | 751.205                          | 91.901,79                          | 7.646,23                         | 6.619.579,00             | 1.891.213,72                      | 260.497.434,99        | 0,00                | 0,00                | 260.497.434,99             |
| 2.1   | Terreni                                                                                            | 2.181.238,48          | 0                 | 0                                | 0,00                               | 0,00                             | 0,00                     | 0,00                              | 2.181.238,48          |                     |                     | 2.181.238,48               |
|       | a di cui indisponibili                                                                             | 1.130.733,06          | 0                 | 0                                | 0,00                               | 0,00                             | 0,00                     | 0,00                              | 1.130.733,06          |                     |                     | 1.130.733,06               |
|       | b di cui in leasing finanziario                                                                    | 0,00                  | 0                 | 0                                | 0,00                               | 0,00                             | 0,00                     | 0,00                              | 0,00                  |                     |                     | 0,00                       |
| 2.2   | Fabbricati                                                                                         | 245.666.822,31        | 7.088.084         | 461.434                          | 0,00                               | 0,00                             | 6.616.197,00             | 1.890.247,48                      | 248.018.504,06        |                     |                     | 248.018.504,06             |
|       | a di cui indisponibili                                                                             | 228.116.785,90        | 0                 | 0                                | 0,00                               | 0,00                             | 0,00                     | 0,00                              | 228.116.785,90        |                     |                     | 228.116.785,90             |
|       | b di cui in leasing finanziario                                                                    | 0,00                  | 0                 | 0                                | 0,00                               | 0,00                             | 0,00                     | 0,00                              | 0,00                  |                     |                     | 0,00                       |
| 2.3   | Impianti e macchinari                                                                              | 0,00                  | 4.438.570         | 288.951                          | 0,00                               | 0,00                             | 3.034,00                 | 866,81                            | 289.817,72            |                     |                     | 289.817,72                 |
|       | a di cui in leasing finanziario                                                                    | 0,00                  | 0                 | 0                                | 0,00                               | 0,00                             | 0,00                     | 0,00                              | 0,00                  |                     |                     | 0,00                       |
| 2.4   | Attrezzature industriali e commerciali                                                             | 23.423,66             | 12.593            | 820                              | 0,00                               | 0,00                             | 0,00                     | 0,00                              | 24.243,46             |                     |                     | 24.243,46                  |
| 2.5   | Mezzi di trasporto                                                                                 | 0,00                  | 0                 | 0                                | 0,00                               | 0,00                             | 0,00                     | 0,00                              | 0,00                  |                     |                     | 0,00                       |
| 2.6   | Macchine per ufficio e hardware                                                                    | 1.704,64              | 0                 | 0                                | 81.928,59                          | 6.816,46                         | 0,00                     | 0,00                              | 8.521,10              |                     |                     | 8.521,10                   |
| 2.7   | Mobili e arredi                                                                                    | 545.454,05            | 0                 | 0                                | 9.973,20                           | 829,77                           | 348,00                   | 99,42                             | 546.383,24            |                     |                     | 546.383,24                 |
| 2.8   | Infrastrutture                                                                                     | 0,00                  | 0                 | 0                                | 0,00                               | 0,00                             | 0,00                     | 0,00                              | 0,00                  |                     |                     | 0,00                       |
| 2.9   | Diritti reali di godimento                                                                         | 5.934.357,14          | 0                 | 0                                | 0,00                               | 0,00                             | 0,00                     | 0,00                              | 5.934.357,14          |                     |                     | 5.934.357,14               |
| 2.9 a | Altri beni materiali                                                                               | 3.494.369,78          | 0                 | 0                                | 0,00                               | 0,00                             | 0,00                     | 0,00                              | 3.494.369,78          |                     |                     | 3.494.369,78               |
| 3     | Immobilizzazioni in corso ed acconti                                                               | 53.534.814,74         | 7.884             | 513                              | 0,00                               | 0,00                             | 0,00                     | 0,00                              | 53.535.327,99         |                     |                     | 53.535.327,99              |
|       | <b>Totale immobilizzazioni materiali</b>                                                           | <b>839.530.562,90</b> | <b>11.547.131</b> | <b>751.718</b>                   | <b>91.901,79</b>                   | <b>7.646,23</b>                  | <b>6.619.579,00</b>      | <b>1.891.213,72</b>               | <b>842.181.141,08</b> | <b>0,00</b>         | <b>0,00</b>         | <b>842.181.141,08</b>      |
| IV    | <i>Immobilizzazioni Finanziarie (1)</i>                                                            |                       |                   |                                  |                                    |                                  |                          |                                   |                       |                     |                     |                            |
| 1     | Partecipazioni in                                                                                  | 12.986.961,24         | 250.000           | 16.275                           | 0,00                               | 0,00                             | 229.744,00               | 65.637,86                         | 13.068.874,10         | 4.170.273,00        | 4.170.273,00        | 13.068.874,10              |
|       | a imprese controllate                                                                              | 0,00                  | 0                 | 0                                | 0,00                               | 0,00                             | 0,00                     | 0,00                              | 0,00                  |                     |                     | 0,00                       |
|       | b imprese partecipate                                                                              | 0,00                  | 250.000           | 16.275                           | 0,00                               | 0,00                             | 229.744,00               | 65.637,86                         | 81.912,86             | 4.170.273,00        | 4.170.273,00        | 81.912,86                  |
|       | c altri soggetti                                                                                   | 12.986.961,24         | 0                 | 0                                | 0,00                               | 0,00                             | 0,00                     | 0,00                              | 12.986.961,24         |                     |                     | 12.986.961,24              |
| 2     | Crediti verso                                                                                      | 0,00                  | 0                 | 0                                | 0,00                               | 0,00                             | 0,00                     | 0,00                              | 0,00                  | 0,00                | 0,00                | 0,00                       |
|       | a altre amministrazioni pubbliche                                                                  | 0,00                  | 0                 | 0                                | 0,00                               | 0,00                             | 0,00                     | 0,00                              | 0,00                  |                     |                     | 0,00                       |
|       | b imprese controllate                                                                              | 0,00                  | 0                 | 0                                | 0,00                               | 0,00                             | 0,00                     | 0,00                              | 0,00                  |                     |                     | 0,00                       |
|       | c imprese partecipate                                                                              | 0,00                  | 0                 | 0                                | 0,00                               | 0,00                             | 0,00                     | 0,00                              | 0,00                  |                     |                     | 0,00                       |
|       | d altri soggetti                                                                                   | 0,00                  | 0                 | 0                                | 0,00                               | 0,00                             | 0,00                     | 0,00                              | 0,00                  |                     |                     | 0,00                       |
| 3     | Altri titoli                                                                                       | 0,00                  | 0                 | 0                                | 0,00                               | 0,00                             | 0,00                     | 0,00                              | 0,00                  |                     |                     | 0,00                       |
|       | <b>Totale immobilizzazioni finanziarie</b>                                                         | <b>12.986.961,24</b>  | <b>250.000</b>    | <b>16.275</b>                    | <b>0,00</b>                        | <b>0,00</b>                      | <b>229.744,00</b>        | <b>65.637,86</b>                  | <b>13.068.874,10</b>  | <b>4.170.273,00</b> | <b>4.170.273,00</b> | <b>13.068.874,10</b>       |
|       | <b>TOTALE IMMOBILIZZAZIONI (B)</b>                                                                 | <b>859.484.153,84</b> | <b>22.021.647</b> | <b>1.433.609</b>                 | <b>142.920,35</b>                  | <b>11.890,97</b>                 | <b>224.381.278,00</b>    | <b>64.105.731,12</b>              | <b>925.035.385,16</b> | <b>4.170.273,00</b> | <b>4.170.273,00</b> | <b>925.035.385,16</b>      |
| C)    | <b>ATTIVO CIRCOLANTE</b>                                                                           |                       |                   |                                  |                                    |                                  |                          |                                   |                       |                     |                     |                            |
| I     | <i>Rimanenze</i>                                                                                   | 75.312,82             | 9.130.757         | 594.412                          | 0,00                               | 0,00                             | 0,00                     | 0,00                              | 669.725,10            |                     |                     | 669.725,10                 |
|       | <b>Totale rimanenze</b>                                                                            | <b>75.312,82</b>      | <b>9.130.757</b>  | <b>594.412</b>                   | <b>0,00</b>                        | <b>0,00</b>                      | <b>0,00</b>              | <b>0,00</b>                       | <b>669.725,10</b>     | <b>0,00</b>         | <b>0,00</b>         | <b>669.725,10</b>          |
| II    | <i>Crediti (2)</i>                                                                                 |                       |                   |                                  |                                    |                                  |                          |                                   |                       |                     |                     |                            |
| 1     | Crediti di natura tributaria                                                                       | 9.269.029,93          | 0                 | 0                                | 0,00                               | 0,00                             | 0,00                     | 0,00                              | 9.269.029,93          | 0,00                | 0,00                | 9.269.029,93               |
| a     | Crediti da tributi destinati al finanziamento della sanità                                         | 0,00                  | 0                 | 0                                | 0,00                               | 0,00                             | 0,00                     | 0,00                              | 0,00                  |                     |                     | 0,00                       |
| b     | Altri crediti da tributi                                                                           | 9.269.029,93          | 0                 | 0                                | 0,00                               | 0,00                             | 0,00                     | 0,00                              | 9.269.029,93          |                     |                     | 9.269.029,93               |

Allegato n.11 al D.Lgs. 118/2011

STATO PATRIMONIALE CONSOLIDATO - ATTIVO

|     | STATO PATRIMONIALE CONSOLIDATO (ATTIVO)                              | CITTA'<br>METROPOLITANA | CSI - PIEMONTE     |                                        | AGENZIA DELLA MOBILITA'<br>PIEMONTESE |                                        | FONDAZIONE 20 MARZO 2006 |                                         | IMPORTO AGGREGATO       | RETTIFICHE          |                     | TOTALE IMPORTO<br>CONSOLIDATO |
|-----|----------------------------------------------------------------------|-------------------------|--------------------|----------------------------------------|---------------------------------------|----------------------------------------|--------------------------|-----------------------------------------|-------------------------|---------------------|---------------------|-------------------------------|
|     |                                                                      |                         | 100%               | % CONTRIBUTO AL<br>FONDO 2016<br>6,51% | 100%                                  | % CONTRIBUTO AL<br>FONDO 2016<br>8,32% | 100%                     | % CONTRIBUTO AL<br>FONDO 2016<br>28,57% |                         | D                   | A                   |                               |
|     | c <i>Crediti da Fondi perequativi</i>                                | 0,00                    | 0                  | 0                                      | 0,00                                  | 0,00                                   | 0,00                     | 0,00                                    | 0,00                    |                     |                     | 0,00                          |
| 2   | Crediti per trasferimenti e contributi                               | 117.728.146,95          | 0                  | 0                                      | 126.898.706,23                        | 10.557.972,36                          | 1.285.526,00             | 367.274,78                              | 128.653.394,09          | 0,00                | 137.001,55          | 128.516.392,53                |
|     | a <i>verso amministrazioni pubbliche</i>                             | 116.051.313,47          | 0                  | 0                                      | 126.898.706,23                        | 10.557.972,36                          | 0,00                     | 0,00                                    | 126.609.285,83          |                     | 137.001,55          | 126.472.284,27                |
|     | b <i>imprese controllate</i>                                         | 0,00                    | 0                  | 0                                      | 0,00                                  | 0,00                                   | 0,00                     | 0,00                                    | 0,00                    |                     |                     | 0,00                          |
|     | c <i>imprese partecipate</i>                                         | 0,00                    | 0                  | 0                                      | 0,00                                  | 0,00                                   | 1.285.526,00             | 367.274,78                              | 367.274,78              |                     |                     | 367.274,78                    |
|     | d <i>verso altri soggetti</i>                                        | 1.676.833,48            | 0                  | 0                                      | 0,00                                  | 0,00                                   | 0,00                     | 0,00                                    | 1.676.833,48            |                     |                     | 1.676.833,48                  |
| 3   | Verso clienti ed utenti (al netto fondo svalutazione)                | 4.148.557,10            | 60.404.083         | 3.932.306                              | 7.831,72                              | 651,60                                 | 589.950,00               | 168.548,72                              | 8.250.063,22            | 3.760,23            | 29.062,09           | 8.224.761,35                  |
| 4   | Altri Crediti                                                        | 30.446.824,35           | 3.043.274          | 198.117                                | 131.649,83                            | 10.953,27                              | 29.423,00                | 8.406,15                                | 30.664.300,90           | 0,00                | 0,00                | 30.664.300,90                 |
|     | a <i>verso l'erario</i>                                              | 3.546,00                | 1.691.871          | 110.141                                | 0,00                                  | 0,00                                   | 0,00                     | 0,00                                    | 113.686,80              |                     |                     | 113.686,80                    |
|     | b <i>per attività svolta per c/terzi</i>                             | 0,00                    | 0                  | 0                                      | 0,00                                  | 0,00                                   | 0,00                     | 0,00                                    | 0,00                    |                     |                     | 0,00                          |
|     | c <i>altri</i>                                                       | 30.443.278,35           | 1.351.403          | 87.976                                 | 131.649,83                            | 10.953,27                              | 29.423,00                | 8.406,15                                | 30.550.614,10           |                     |                     | 30.550.614,10                 |
|     | <i>di cui esigibili oltre l'esercizio successivo</i>                 | 27.770.887,08           |                    |                                        |                                       |                                        |                          |                                         | 27.770.887,08           |                     |                     | 27.770.887,08                 |
|     | <b>Totale crediti</b>                                                | <b>161.592.558,33</b>   | <b>63.447.357</b>  | <b>4.130.423</b>                       | <b>127.038.187,78</b>                 | <b>10.569.577,22</b>                   | <b>1.904.899,00</b>      | <b>544.229,64</b>                       | <b>176.836.788,14</b>   | <b>3.760,23</b>     | <b>166.063,65</b>   | <b>176.674.484,72</b>         |
| III | <i>Attività finanziarie che non costituiscono immobilizzi</i>        |                         |                    |                                        |                                       |                                        |                          |                                         |                         |                     |                     |                               |
| 1   | Partecipazioni                                                       | 0,00                    | 0                  | 0                                      | 0,00                                  | 0,00                                   | 0,00                     | 0,00                                    | 0,00                    |                     |                     | 0,00                          |
| 2   | Altri titoli                                                         | 0,00                    | 0                  | 0                                      | 0,00                                  | 0,00                                   | 0,00                     | 0,00                                    | 0,00                    |                     |                     | 0,00                          |
|     | <b>Totale attività finanziarie che non costituiscono immobilizzi</b> | <b>0,00</b>             | <b>0</b>           | <b>0</b>                               | <b>0,00</b>                           | <b>0,00</b>                            | <b>0,00</b>              | <b>0,00</b>                             | <b>0,00</b>             | <b>0,00</b>         | <b>0,00</b>         | <b>0,00</b>                   |
| IV  | <i>Disponibilità liquide</i>                                         |                         |                    |                                        |                                       |                                        |                          |                                         |                         |                     |                     |                               |
| 1   | Conto di tesoreria                                                   | 222.211.724,02          | 0                  | 0                                      | 10.804.596,35                         | 898.942,42                             | 0,00                     | 0,00                                    | 223.110.666,44          | 0,00                | 0,00                | 223.110.666,44                |
|     | a <i>Istituto tesoriere</i>                                          | 222.211.724,02          | 0                  | 0                                      | 10.804.596,35                         | 898.942,42                             | 0,00                     | 0,00                                    | 223.110.666,44          |                     |                     | 223.110.666,44                |
|     | b <i>presso Banca d'Italia</i>                                       | 0,00                    | 0                  | 0                                      | 0,00                                  | 0,00                                   | 0,00                     | 0,00                                    | 0,00                    |                     |                     | 0,00                          |
| 2   | Altri depositi bancari e postali                                     | 0,00                    | 8.635.274          | 562.156                                | 0,00                                  | 0,00                                   | 1.683.681,00             | 481.027,66                              | 1.043.184,00            |                     |                     | 1.043.184,00                  |
| 3   | Denaro e valori in cassa                                             | 0,00                    | 4.796              | 312                                    | 0,00                                  | 0,00                                   | 54,00                    | 15,43                                   | 327,65                  |                     |                     | 327,65                        |
| 4   | Altri conti presso la tesoreria statale intestati all'ente           | 0,00                    | 0                  | 0                                      | 0,00                                  | 0,00                                   | 0,00                     | 0,00                                    | 0,00                    |                     |                     | 0,00                          |
|     | <b>Totale disponibilità liquide</b>                                  | <b>222.211.724,02</b>   | <b>8.640.070</b>   | <b>562.469</b>                         | <b>10.804.596,35</b>                  | <b>898.942,42</b>                      | <b>1.683.735,00</b>      | <b>481.043,09</b>                       | <b>224.154.178,08</b>   | <b>0,00</b>         | <b>0,00</b>         | <b>224.154.178,08</b>         |
|     | <b>TOTALE ATTIVO CIRCOLANTE (C)</b>                                  | <b>383.879.595,17</b>   | <b>81.218.184</b>  | <b>5.287.304</b>                       | <b>137.842.784,13</b>                 | <b>11.468.519,64</b>                   | <b>3.588.634,00</b>      | <b>1.025.272,73</b>                     | <b>401.660.691,32</b>   | <b>3.760,23</b>     | <b>166.063,65</b>   | <b>401.498.387,90</b>         |
| D)  | <b>RATEI E RISCONTI</b>                                              |                         |                    |                                        |                                       |                                        |                          |                                         |                         |                     |                     |                               |
| 1   | Ratei attivi                                                         | 0,00                    | 0                  | 0                                      | 26.404.493,21                         | 2.196.853,84                           | 4.180,00                 | 1.194,23                                | 2.198.048,06            |                     |                     | 2.198.048,06                  |
| 2   | Risconti attivi                                                      | 0,00                    | 375.642            | 24.454                                 | 0,00                                  | 0,00                                   | 2.710,00                 | 774,25                                  | 25.228,54               |                     |                     | 25.228,54                     |
|     | <b>TOTALE RATEI E RISCONTI (D)</b>                                   | <b>0,00</b>             | <b>375.642</b>     | <b>24.454</b>                          | <b>26.404.493,21</b>                  | <b>2.196.853,84</b>                    | <b>6.890,00</b>          | <b>1.968,47</b>                         | <b>2.223.276,60</b>     | <b>0,00</b>         | <b>0,00</b>         | <b>2.223.276,60</b>           |
|     | <b>TOTALE DELL'ATTIVO (A+B+C+D)</b>                                  | <b>1.243.363.749,01</b> | <b>103.987.373</b> | <b>6.769.578</b>                       | <b>164.390.197,69</b>                 | <b>13.677.264,45</b>                   | <b>227.976.802,00</b>    | <b>65.132.972,33</b>                    | <b>1.328.943.563,77</b> | <b>4.174.033,23</b> | <b>4.336.336,65</b> | <b>1.328.781.260,35</b>       |

(1) con separata indicazione degli importi esigibili entro l'esercizio successivo.

(2) con separata indicazione degli importi esigibili oltre l'esercizio successivo.

(3) con separata indicazione degli importi relativi a beni indisponibili.

Allegato n.11 al D.Lgs. 118/2011

STATO PATRIMONIALE CONSOLIDATO - PASSIVO

|                                                            | STATO PATRIMONIALE CONSOLIDATO (PASSIVO)                                        | CITTA' METROPOLITANA  | CSI - PIEMONTE       |                                  | AGENZIA DELLA MOBILITA' PIEMONTESE |                                  | FONDAZIONE 20 MARZO 2006 |                                   | IMPORTO AGGREGATO     | RETTIFICHE           |                       | TOTALE IMPORTO CONSOLIDATO |
|------------------------------------------------------------|---------------------------------------------------------------------------------|-----------------------|----------------------|----------------------------------|------------------------------------|----------------------------------|--------------------------|-----------------------------------|-----------------------|----------------------|-----------------------|----------------------------|
|                                                            |                                                                                 |                       | 100%                 | % CONTRIBUTO AL FONDO 2016 6,51% | 100%                               | % CONTRIBUTO AL FONDO 2016 8,32% | 100%                     | % CONTRIBUTO AL FONDO 2016 28,57% |                       | D                    | A                     |                            |
| <b>A) PATRIMONIO NETTO</b>                                 |                                                                                 |                       |                      |                                  |                                    |                                  |                          |                                   |                       |                      |                       |                            |
| I                                                          | Fondo di dotazione                                                              | -4.189.091,40         |                      |                                  |                                    |                                  |                          |                                   | -4.189.091,40         |                      |                       | -4.189.091,40              |
| II                                                         | Riserve                                                                         | 508.172.041,33        |                      |                                  |                                    |                                  |                          | 508.172.041,33                    | 0,00                  | 68.606.936,99        | 576.778.978,32        |                            |
| a                                                          | da risultato economico di esercizi precedenti                                   | -19.976.336,77        |                      |                                  |                                    |                                  |                          | -19.976.336,77                    |                       | 59.012,53            | -19.917.324,24        |                            |
| b                                                          | da capitale                                                                     | 528.148.378,10        |                      |                                  |                                    |                                  |                          | 528.148.378,10                    |                       |                      | 528.148.378,10        |                            |
| c                                                          | da permessi di costruire                                                        | 0,00                  |                      |                                  |                                    |                                  |                          | 0,00                              |                       |                      | 0,00                  |                            |
| d                                                          | Riserva indisponibile per partecipazioni senza valore di scambio o liquidazione | 0,00                  |                      |                                  |                                    |                                  |                          | 0,00                              |                       | 4.170.273,00         | 4.170.273,00          |                            |
| e                                                          | Riserva di consolidamento                                                       | 0,00                  |                      |                                  |                                    |                                  |                          | 0,00                              |                       | 64.377.651,46        | 64.377.651,46         |                            |
| III                                                        | <b>Risultato economico dell'esercizio</b>                                       | <b>29.651.712,08</b>  | <b>79.806,00</b>     | <b>5.195,37</b>                  | <b>844.439,63</b>                  | <b>70.257,38</b>                 | <b>-346.699,00</b>       | <b>-99.051,90</b>                 | <b>29.628.112,92</b>  | <b>87.735,06</b>     | <b>29.540.377,86</b>  |                            |
|                                                            | Patrimonio netto comprensivo della quota di pertinenza di terzi                 |                       |                      |                                  |                                    |                                  |                          |                                   | 0,00                  |                      | 0,00                  |                            |
|                                                            | Fondo di dotazione e riserve di pertinenza di terzi                             |                       |                      |                                  |                                    |                                  |                          |                                   | 0,00                  |                      | 0,00                  |                            |
|                                                            | Risultato economico dell'esercizio di pertinenza di terzi                       |                       |                      |                                  |                                    |                                  |                          |                                   | 0,00                  |                      | 0,00                  |                            |
|                                                            | Patrimonio netto di pertinenza di terzi                                         |                       |                      |                                  |                                    |                                  |                          |                                   | 0,00                  |                      | 0,00                  |                            |
|                                                            | Patrimonio Netto delle Partecipate                                              |                       | 40.047.958,00        | 2.607.122,07                     | 11.660.061,17                      | 970.117,09                       | 227.408.769,00           | 64.970.685,30                     | 68.547.924,46         | 68.547.924,46        | 0,00                  |                            |
|                                                            | <b>TOTALE PATRIMONIO NETTO (A)</b>                                              | <b>533.634.662,01</b> | <b>40.127.764,00</b> | <b>2.612.317,44</b>              | <b>12.504.500,80</b>               | <b>1.040.374,47</b>              | <b>227.062.070,00</b>    | <b>64.871.633,40</b>              | <b>602.158.987,31</b> | <b>68.635.659,52</b> | <b>602.130.264,77</b> |                            |
| <b>B) FONDI PER RISCHI ED ONERI</b>                        |                                                                                 |                       |                      |                                  |                                    |                                  |                          |                                   |                       |                      |                       |                            |
| 1                                                          | Per trattamento di quiescenza                                                   | 0,00                  | 0,00                 | 0,00                             | 0,00                               | 0,00                             | 0,00                     | 0,00                              | 0,00                  |                      | 0,00                  |                            |
| 2                                                          | Per imposte                                                                     | 0,00                  | 460,00               | 29,95                            | 0,00                               | 0,00                             | 0,00                     | 0,00                              | 29,95                 |                      | 29,95                 |                            |
| 3                                                          | Altri                                                                           | 30.631.095,04         | 3.421.929,00         | 222.767,58                       | 0,00                               | 0,00                             | 652.596,00               | 186.446,68                        | 31.040.309,30         | 6.084,65             | 31.046.393,94         |                            |
| 4                                                          | Fondo di consolidamento per rischi e oneri futuri                               |                       |                      |                                  |                                    |                                  |                          |                                   | 0,00                  |                      | 0,00                  |                            |
|                                                            | <b>TOTALE FONDI RISCHI ED ONERI (B)</b>                                         | <b>30.631.095,04</b>  | <b>3.422.389,00</b>  | <b>222.797,52</b>                | <b>0,00</b>                        | <b>0,00</b>                      | <b>652.596,00</b>        | <b>186.446,68</b>                 | <b>31.040.339,24</b>  | <b>0,00</b>          | <b>31.046.423,89</b>  |                            |
| <b>C) TRATTAMENTO DI FINE RAPPORTO</b>                     |                                                                                 |                       |                      |                                  |                                    |                                  |                          |                                   |                       |                      |                       |                            |
|                                                            |                                                                                 | 0,00                  | 11.840.672,00        | 770.827,75                       | 0,00                               | 0,00                             | 54.802,00                | 15.656,93                         | 786.484,68            |                      | 786.484,68            |                            |
|                                                            | <b>TOTALE T.F.R. (C)</b>                                                        | <b>0,00</b>           | <b>11.840.672,00</b> | <b>770.827,75</b>                | <b>0,00</b>                        | <b>0,00</b>                      | <b>54.802,00</b>         | <b>15.656,93</b>                  | <b>786.484,68</b>     | <b>0,00</b>          | <b>786.484,68</b>     |                            |
| <b>D) DEBITI (1)</b>                                       |                                                                                 |                       |                      |                                  |                                    |                                  |                          |                                   |                       |                      |                       |                            |
| 1                                                          | Debiti da finanziamento                                                         | 415.894.537,44        | 10.190.286,00        | 663.387,62                       | 0,00                               | 0,00                             | 0,00                     | 0,00                              | 416.557.925,06        | 0,00                 | 0,00                  | 416.557.925,06             |
| a                                                          | prestiti obbligazionari                                                         | 165.249.435,34        | 0,00                 | 0,00                             | 0,00                               | 0,00                             | 0,00                     | 0,00                              | 165.249.435,34        |                      | 165.249.435,34        |                            |
|                                                            | di cui esigibili oltre l'esercizio successivo                                   | 157.223.435,34        |                      |                                  |                                    |                                  |                          |                                   | 157.223.435,34        |                      | 157.223.435,34        |                            |
| b                                                          | v/ altre amministrazioni pubbliche                                              | 0,00                  | 0,00                 | 0,00                             | 0,00                               | 0,00                             | 0,00                     | 0,00                              | 0,00                  |                      | 0,00                  |                            |
| c                                                          | verso banche e tesoriere entro 12 mesi                                          | 0,00                  | 6.235.437,00         | 405.926,95                       | 0,00                               | 0,00                             | 0,00                     | 0,00                              | 405.926,95            |                      | 405.926,95            |                            |
| d                                                          | verso banche e tesoriere oltre 12 mesi                                          | 0,00                  | 3.954.849,00         | 257.460,67                       | 0,00                               | 0,00                             | 0,00                     | 0,00                              | 257.460,67            |                      | 257.460,67            |                            |
|                                                            | verso altri finanziatori                                                        | 250.645.102,10        | 0,00                 | 0,00                             | 0,00                               | 0,00                             | 0,00                     | 0,00                              | 250.645.102,10        |                      | 250.645.102,10        |                            |
|                                                            | di cui esigibili oltre l'esercizio successivo                                   | 237.787.102,10        |                      |                                  |                                    |                                  |                          |                                   | 237.787.102,10        |                      | 237.787.102,10        |                            |
| 2                                                          | Debiti verso fornitori                                                          | 14.844.494,91         | 19.716.072,00        | 1.283.516,29                     | 126.890.617,61                     | 10.557.299,39                    | 64.681,00                | 18.479,36                         | 26.703.789,94         | 25.301,87            | 26.678.488,08         |                            |
| 3                                                          | Acconti                                                                         | 0,00                  | 969.217,00           | 63.096,03                        | 0,00                               | 0,00                             | 0,00                     | 0,00                              | 63.096,03             |                      | 63.096,03             |                            |
| 4                                                          | Debiti per trasferimenti e contributi                                           | 59.735.828,45         | 841.981,00           | 54.812,96                        | 18.780.623,90                      | 1.562.547,91                     | 31.722,00                | 9.062,98                          | 61.362.252,30         | 114.363,67           | 61.247.888,63         |                            |
| a                                                          | enti finanziati dal servizio sanitario nazionale                                | 0,00                  | 0,00                 | 0,00                             | 0,00                               | 0,00                             | 0,00                     | 0,00                              | 0,00                  |                      | 0,00                  |                            |
| b                                                          | altre amministrazioni pubbliche                                                 | 50.882.587,37         | 0,00                 | 0,00                             | 12.271.128,93                      | 1.020.957,93                     | 0,00                     | 0,00                              | 51.903.545,30         | 114.363,67           | 51.789.181,63         |                            |
| c                                                          | imprese controllate                                                             | 0,00                  | 0,00                 | 0,00                             | 0,00                               | 0,00                             | 0,00                     | 0,00                              | 0,00                  |                      | 0,00                  |                            |
| d                                                          | imprese partecipate                                                             | 0,00                  | 841.981,00           | 54.812,96                        | 0,00                               | 0,00                             | 31.722,00                | 9.062,98                          | 63.875,94             |                      | 63.875,94             |                            |
| e                                                          | altri soggetti                                                                  | 8.853.241,08          | 0,00                 | 0,00                             | 6.509.494,97                       | 541.589,98                       | 0,00                     | 0,00                              | 9.394.831,06          |                      | 9.394.831,06          |                            |
| 5                                                          | Altri debiti                                                                    | 39.641.650,99         | 14.991.930,00        | 975.974,64                       | 5.702.250,67                       | 474.427,26                       | 109.984,00               | 31.422,43                         | 41.123.475,32         | 0,00                 | 0,00                  | 41.123.475,32              |
| a                                                          | tributari                                                                       | 2.174.594,58          | 2.963.389,00         | 192.916,62                       | 5.619.543,74                       | 467.546,04                       | 17.013,00                | 4.860,61                          | 2.839.917,86          |                      | 2.839.917,86          |                            |
| b                                                          | verso istituti di previdenza e sicurezza sociale                                | 1.907.006,60          | 4.658.482,00         | 303.267,18                       | 56.539,07                          | 4.704,05                         | 35.229,00                | 10.064,93                         | 2.225.042,75          |                      | 2.225.042,75          |                            |
| c                                                          | per attività svolta per c/terzi (2)                                             | 0,00                  | 0,00                 | 0,00                             | 0,00                               | 0,00                             | 0,00                     | 0,00                              | 0,00                  |                      | 0,00                  |                            |
| d                                                          | altri                                                                           | 35.560.049,81         | 7.370.059,00         | 479.790,84                       | 26.167,86                          | 2.177,17                         | 57.742,00                | 16.496,89                         | 36.058.514,71         |                      | 36.058.514,71         |                            |
|                                                            | <b>TOTALE DEBITI (D)</b>                                                        | <b>530.116.511,79</b> | <b>46.709.486,00</b> | <b>3.040.787,54</b>              | <b>151.373.492,18</b>              | <b>12.594.274,55</b>             | <b>206.387,00</b>        | <b>58.964,77</b>                  | <b>545.810.538,64</b> | <b>139.665,53</b>    | <b>0,00</b>           | <b>545.670.873,11</b>      |
| <b>E) RATEI E RISCOINTI E CONTRIBUTI AGLI INVESTIMENTI</b> |                                                                                 |                       |                      |                                  |                                    |                                  |                          |                                   |                       |                      |                       |                            |
| I                                                          | Ratei passivi                                                                   | 0,00                  | 1.884.398,00         | 122.674,31                       | 0,00                               | 0,00                             | 947,00                   | 270,56                            | 122.944,87            |                      | 122.944,87            |                            |
| II                                                         | Risconti passivi                                                                | 148.981.480,17        | 2.664,00             | 173,43                           | 512.204,71                         | 42.615,43                        | 0,00                     | 0,00                              | 149.024.269,03        | 0,00                 | 0,00                  | 149.024.269,03             |

Allegato n.11 al D.Lgs. 118/2011

STATO PATRIMONIALE CONSOLIDATO - PASSIVO

|   | STATO PATRIMONIALE CONSOLIDATO (PASSIVO)         | CITTA' METROPOLITANA    | CSI - PIEMONTE        |                                  | AGENZIA DELLA MOBILITA' PIEMONTESE |                                  | FONDAZIONE 20 MARZO 2006 |                                   | IMPORTO AGGREGATO       | RETTIFICHE           |                      | TOTALE IMPORTO CONSOLIDATO |
|---|--------------------------------------------------|-------------------------|-----------------------|----------------------------------|------------------------------------|----------------------------------|--------------------------|-----------------------------------|-------------------------|----------------------|----------------------|----------------------------|
|   |                                                  |                         | 100%                  | % CONTRIBUTO AL FONDO 2016 6,51% | 100%                               | % CONTRIBUTO AL FONDO 2016 8,32% | 100%                     | % CONTRIBUTO AL FONDO 2016 28,57% |                         | D                    | A                    |                            |
| 1 | Contributi agli investimenti                     | 148.981.480,17          | 2.664,00              | 173,43                           | 512.204,71                         | 42.615,43                        | 0,00                     | 0,00                              | 149.024.269,03          | 0,00                 | 0,00                 | 149.024.269,03             |
| a | da altre amministrazioni pubbliche               | 148.981.480,17          | 2.664,00              | 173,43                           | 512.204,71                         | 42.615,43                        | 0,00                     | 0,00                              | 149.024.269,03          |                      |                      | 149.024.269,03             |
| b | da altri soggetti                                | 0,00                    | 0,00                  | 0,00                             | 0,00                               | 0,00                             | 0,00                     | 0,00                              | 0,00                    |                      |                      | 0,00                       |
| 2 | Concessioni pluriennali                          | 0,00                    | 0,00                  | 0,00                             | 0,00                               | 0,00                             | 0,00                     | 0,00                              | 0,00                    |                      |                      | 0,00                       |
| 3 | Altri risconti passivi                           | 0,00                    | 0,00                  | 0,00                             | 0,00                               | 0,00                             | 0,00                     | 0,00                              | 0,00                    |                      |                      | 0,00                       |
|   | <b>TOTALE RATEI E RISCONTI (E)</b>               | <b>148.981.480,17</b>   | <b>1.887.062,00</b>   | <b>122.847,74</b>                | <b>512.204,71</b>                  | <b>42.615,43</b>                 | <b>947,00</b>            | <b>270,56</b>                     | <b>149.147.213,90</b>   | <b>0,00</b>          | <b>0,00</b>          | <b>149.147.213,90</b>      |
|   |                                                  |                         |                       |                                  |                                    |                                  |                          |                                   |                         |                      |                      | 0,00                       |
|   | <b>TOTALE DEL PASSIVO (A+B+C+D+E)</b>            | <b>1.243.363.749,01</b> | <b>103.987.373,00</b> | <b>6.769.577,98</b>              | <b>164.390.197,69</b>              | <b>13.677.264,45</b>             | <b>227.976.802,00</b>    | <b>65.132.972,33</b>              | <b>1.328.943.563,77</b> | <b>68.775.325,06</b> | <b>68.613.021,63</b> | <b>1.328.781.260,35</b>    |
|   |                                                  |                         |                       |                                  |                                    |                                  |                          |                                   |                         |                      |                      |                            |
|   | CONTI D'ORDINE                                   |                         |                       |                                  |                                    |                                  |                          |                                   |                         |                      |                      |                            |
|   | 1) Impegni su esercizi futuri                    | 93.450.401,00           | 0,00                  | 0,00                             | 0,00                               | 0,00                             | 0,00                     | 0,00                              | 93.450.401,00           |                      |                      | 93.450.401,00              |
|   | 2) beni di terzi in uso                          | 0,00                    | 0,00                  | 0,00                             | 0,00                               | 0,00                             | 0,00                     | 0,00                              | 0,00                    |                      |                      | 0,00                       |
|   | 3) beni dati in uso a terzi                      | 0,00                    | 0,00                  | 0,00                             | 0,00                               | 0,00                             | 0,00                     | 0,00                              | 0,00                    |                      |                      | 0,00                       |
|   | 4) garanzie prestate a amministrazioni pubbliche | 0,00                    | 0,00                  | 0,00                             | 0,00                               | 0,00                             | 257.604,00               | 73.597,46                         | 73.597,46               |                      |                      | 73.597,46                  |
|   | 5) garanzie prestate a imprese controllate       | 0,00                    | 0,00                  | 0,00                             | 0,00                               | 0,00                             | 0,00                     | 0,00                              | 0,00                    |                      |                      | 0,00                       |
|   | 6) garanzie prestate a imprese partecipate       | 0,00                    | 0,00                  | 0,00                             | 0,00                               | 0,00                             | 0,00                     | 0,00                              | 0,00                    |                      |                      | 0,00                       |
|   | 7) garanzie prestate a altre imprese             | 236.438,40              | 0,00                  | 0,00                             | 0,00                               | 0,00                             | 0,00                     | 0,00                              | 236.438,40              |                      |                      | 236.438,40                 |
|   | <b>TOTALE CONTI D'ORDINE</b>                     | <b>93.686.839,40</b>    | <b>0,00</b>           | <b>0,00</b>                      | <b>0,00</b>                        | <b>0,00</b>                      | <b>257.604,00</b>        | <b>73.597,46</b>                  | <b>93.760.436,86</b>    |                      |                      | <b>93.760.436,86</b>       |

(1) con separata indicazione degli importi esigibili oltre l'esercizio successivo

(2) Non comprende i debiti derivanti dall'attività di sostituto di imposta. I debiti derivanti da tale attività sono considerati nelle voci 5 a) e b)

**BILANCIO CONSOLIDATO DEL “GRUPPO CITTA’ METROPOLITANA DI TORINO “  
AL 31.12.2016**

*(articolo 11 bis D.Lgs.118/2011 e s.m.i.)*

**RELAZIONE SULLA GESTIONE CONSOLIDATA E NOTA INTEGRATIVA AL BILANCIO  
CONSOLIDATO 2016**

**INTRODUZIONE**

Il Decreto Legislativo 23 giugno 2011, n. 118 ha introdotto dal 01.01.2015 nuove regole contabili finalizzate a consentire una piena “armonizzazione dei sistemi contabili”, volta a garantire la trasparenza e la comparabilità dei dati di bilancio, sia degli enti territoriali che dei propri enti ed organismi strumentali e partecipati.

Tale Decreto è stato adottato in attuazione della delega conferita al Governo dall’articolo 2, comma 1 e comma 2, lettera h) della legge 5 maggio 2009, n. 42, con lo scopo precipuo di addivenire ad una armonizzazione dei sistemi contabili e degli schemi di bilancio delle regioni e degli enti locali: in tal contesto, è stato disposto che le regioni, gli enti locali ed i loro enti strumentali e partecipati (aziende, società, consorzi ed altri enti ) adottino la contabilità finanziaria, cui devono affiancare, ai fini conoscitivi un sistema di contabilità economico-patrimoniale.

Ed è proprio nell’ambito del sistema di contabilità economico - patrimoniale, che il D.Lgs. 118/2011 ha espressamente previsto e disciplinato in capo all’Ente Locale l’obbligo della redazione del “bilancio consolidato” con i propri enti partecipati, individuando nell’Ente stesso un ruolo di “Capo Gruppo” .

Lo strumento del bilancio consolidato ha quale finalità prioritaria, il pieno soddisfacimento di una esigenza informativa basilare: quella di rappresentare una base informativa completa per poter guidare, monitorare in modo armonico il “Gruppo Metropolitan” inteso come complesso economico costituito dagli enti partecipati appartenenti al Gruppo medesimo.

Quanto al **riferimento temporale** del “bilancio consolidato” è da rilevare che il D.Lgs. 118/2011 e s.m.i. ha espressamente previsto che:

- articolo 3 comma 12: *“l’adozione dei principi applicati della contabilità economico - patrimoniale e il conseguente affiancamento della contabilità economico patrimoniale alla contabilità finanziaria previsto dall’articolo 2 commi 1 e 2, unitamente all’adozione del piano dei conti integrato di cui all’art.4 , può essere rinviata all’anno 2016.....”*
- articolo 11 comma 4: *“Gli enti .....possono rinviare l’adozione del bilancio consolidato con riferimento all’esercizio 2016...”*

Avvalendosi di tali facoltà, con Decreto del Consigliere Delegato al Bilancio 475-38737/2015 e successivamente con DCM 35965/2015 è stato approvato il rinvio al 2016 (quale annualità di riferimento) sia della predisposizione dei documenti contabili riferiti alla situazione economica e patrimoniale dell’Ente secondo i modelli di cui al D.Lgs. 118/2011 e s.m.i., sia la predisposizione del bilancio consolidato. Per tale motivazione nel bilancio consolidato in esame riferito **al 2016**, non compare il raffronto con l’esercizio precedente.

Il bilancio consolidato 2016 è stato pertanto redatto:

- nel rispetto dell'articolo 11 bis del D.Lgs. 118/2011 e s.m.i.;
- secondo gli schemi di cui all'allegato 11 al D.Lgs. 118/2011 e s.m.i. , nel rispetto del Decreto del Presidente del Consiglio dei Ministri del 28.12.2011 che ha definito le metodologie comuni ed i principi contabili da applicarsi , nonché i relativi schemi di bilancio, compresi quelli riferiti al Bilancio Consolidato;
- nel rispetto dell'articolo 147 quater del D.Lgs. 267/2000 come aggiornato dal D.Lgs. 10 agosto 2014 n. 126, che definisce il regime dei controlli sulle società partecipate non quotate e indica il bilancio consolidato quale strumento contabile per la rilevazione secondo la competenza economica, dei risultati complessivi della gestione dell'ente locale e delle società partecipate;
- nel rispetto dell'articolo 233 bis del D.Lgs. 267/21000 e s.m.i. rubricato "Bilancio consolidato", il quale disciplina in modo specifico la normativa di riferimento per la redazione del Bilancio Consolidato.
- nel rispetto del D.Lgs. 139/2015 recante modifiche ed integrazioni della normativa inerente il Bilancio consolidato ;
- in ottemperanza al "Principio contabile applicato concernente il bilancio consolidato" di cui all'allegato 4/4 del D.Lgs. 118/2011, così come modificato ed integrato dal D.Lgs. 126/2014 e s.m.i.
- nel rispetto dei "Principi contabili generali civilistici" e a quelli emanati dall'Organismo Italiano di Contabilità (OIC)

In particolare, il Bilancio consolidato trova fondamento nell'articolo 11 bis del Decreto Legislativo 23 giugno 2011, n. 118, così come integrato dal Decreto Legislativo 10 agosto 2014, n. 126, che testualmente recita:

*....."Gli enti di cui all'art. 1, comma 1, redigono il bilancio consolidato con i propri enti ed organismi strumentali, aziende, società controllate e partecipate, secondo le modalità ed i criteri individuati nel principio applicato del bilancio consolidato di cui all'allegato n. 4/4.*

*Il bilancio consolidato è costituito dal conto economico consolidato, dallo stato patrimoniale consolidato e dai seguenti allegati:*

- a) la relazione sulla gestione consolidata che comprende la nota integrativa;*
- b) la relazione del collegio dei revisori dei conti.*

*Ai fini dell'inclusione nel bilancio consolidato, si considera qualsiasi ente strumentale, azienda, società controllata e partecipata, indipendentemente dalla sua forma giuridica pubblica e privata, anche se le attività che svolge sono dissimili da quelle degli altri componenti del gruppo, con l'esclusione degli enti cui si applica il titolo II.*

Secondo il disposto del punto **5 - Allegato 4/4 al D.Lgs. 118/2011** (Principio contabile applicato concernente il bilancio consolidato), al bilancio consolidato va allegata una relazione comprendente la nota integrativa, che ha il compito di indicare:

- .....
- *i criteri di valutazione applicati;*
  - *le ragioni delle più significative variazioni intervenute nella consistenza delle voci dell'attivo e del passivo rispetto all'esercizio precedente (escluso il primo anno di elaborazione del bilancio consolidato);*
  - *distintamente per ciascuna voce, l'ammontare dei crediti e dei debiti di durata residua superiore a cinque anni, e dei debiti assistiti da garanzie reali su beni di imprese incluse nel consolidamento, con specifica indicazione della natura delle garanzie;*
  - *la composizione delle voci "ratei e risconti" e della voce "altri accantonamenti" dello stato patrimoniale, quando il loro ammontare è significativo;*
  - *la suddivisione degli interessi e degli altri oneri finanziari tra le diverse tipologie di*

*finanziamento;*

- *la composizione delle voci “proventi straordinari” e “oneri straordinari”, quando il loro ammontare è significativo;*
- *cumulativamente per ciascuna categoria, l’ammontare dei compensi spettanti agli amministratori e ai sindaci dell’impresa capogruppo per lo svolgimento di tali funzioni anche in altre imprese incluse nel consolidamento;*
- *per ciascuna categoria di strumenti finanziari derivati il loro fair value ed informazioni sulla loro entità e sulla loro natura.*
- *l’elenco degli enti e delle società che compongono il gruppo con l’indicazione per ciascun componente del gruppo amministrazione pubblica:*
  - *della denominazione, della sede e del capitale e se trattasi di una capogruppo intermedia;*
  - *delle quote possedute, direttamente o indirettamente, dalla capogruppo e da ciascuno dei componenti del gruppo;*
  - *se diversa, la percentuale dei voti complessivamente spettanti nell’assemblea ordinaria.*
  - *della ragione dell’inclusione nel consolidato degli enti o delle società se già non risulta dalle indicazioni richieste dalle lettere b) e c) del comma 1;*
  - *della ragione dell’eventuale esclusione dal consolidato di enti strumentali o società controllate e partecipante dalla capogruppo;*
- *qualora si sia verificata una variazione notevole nella composizione del complesso delle imprese incluse nel consolidamento, devono essere fornite le informazioni che rendano significativo il confronto fra lo stato patrimoniale e il conto economico dell’esercizio e quelli dell’esercizio precedente (ad esclusione del primo esercizio di redazione del bilancio consolidato);*
- *l’elenco degli enti, le aziende e le società componenti del gruppo comprese nel bilancio consolidato con l’indicazione per ciascun componente:*
  - a) *della percentuale utilizzata per consolidare il bilancio e, al fine di valutare l’effetto delle esternalizzazioni, dell’incidenza dei ricavi imputabili alla controllante rispetto al totale dei ricavi propri, comprensivi delle entrate esternalizzate;*
  - b) *delle spese di personale utilizzato a qualsiasi titolo, e con qualsivoglia tipologia contrattuale;*
  - c) *delle perdite ripianate dall’ente, attraverso conferimenti o altre operazioni finanziarie, negli ultimi tre anni....*

Il prospetto del bilancio consolidato 2016 corrisponde quindi alle risultanze delle scritture contabili 2016 della Città Metropolitana e degli Organismi partecipati sotto indicati: al fine di conseguire omogeneità dei dati di bilancio, i criteri utilizzati per la valutazione delle voci di bilancio consolidato saranno dettagliatamente descritti successivamente con riferimento alle singole voci di rilievo: allo scopo di conseguire le risultanze del bilancio consolidato, sono state apportate le relative rettifiche in sede di consolidamento, eliminando o elidendo le operazioni infragruppo per includere solamente le operazioni aventi rilevanza esterna al gruppo stesso.

## **FASI PROPEDEUTICHE ALLA REDAZIONE DEL BILANCIO CONSOLIDATO DELL’ENTE LOCALE CAPO GRUPPO (GRUPPO CITTA’ METROPOLITANA DI TORINO)**

### **A) Gruppo Amministrazione Pubblica**

La normativa richiamata nei punti precedenti prevede che gli enti redigano il “bilancio consolidato” con i propri Enti ed Organismi strumentali, Aziende, Società controllate e partecipate, Enti partecipati ....., che costituiscono il “Gruppo dell’Amministrazione Pubblica” (G.A.P.) .

A tal fine l'Ente "Capo Gruppo" (nel caso specifico la Città Metropolitana di Torino) è tenuto a predisporre due distinti elenchi concernenti:

- gli enti, le aziende e le società che compongono il "Gruppo Amministrazione Pubblica";
- gli enti, le aziende e le società componenti del gruppo compresi nel "bilancio consolidato".

La definizione del "Gruppo Amministrazione Pubblica" fa sostanzialmente riferimento alle nozioni di controllo e di partecipazione. In particolare, per quanto riguarda il controllo, utilizza un'accezione ben più ampia di quella prevista dal codice civile, includendo in questa nozione, il controllo di "diritto", di "fatto" e di tipo "contrattuale" (comprendendo anche i casi in cui non è presente un legame di partecipazione, diretta o indiretta, al capitale delle controllate).

Costituiscono componenti del "Gruppo Amministrazione Pubblica" ai sensi del D.Lgs. 118/2011 ss.mm.ii., nel testo vigente per il consolidamento dei conti al 31.12.2016:

- 1) gli organismi strumentali dell'amministrazione pubblica capogruppo come definiti dall'articolo 1 comma 2, lettera b) del Decreto stesso, in quanto trattasi delle articolazioni organizzative della capogruppo stessa e, di conseguenza, già compresi nel rendiconto consolidato della capogruppo;
- 2) gli enti strumentali controllati dell'amministrazione pubblica capogruppo, come definiti dall'art. 11-ter, comma 1 costituiti dagli enti pubblici e privati e dalle aziende nei cui confronti la capogruppo:
  - a) ha il possesso, diretto o indiretto, della maggioranza dei voti esercitabili nell'ente o nell'azienda;
  - b) ha il potere assegnato da legge, statuto o convenzione di nominare o rimuovere la maggioranza dei componenti degli organi decisionali, competenti a definire le scelte strategiche e le politiche di settore, nonché a decidere in ordine all'indirizzo, alla pianificazione ed alla programmazione dell'attività di un ente o di un'azienda;
  - c) esercita, direttamente o indirettamente la maggioranza dei diritti di voto nelle sedute degli organi decisionali, competenti a definire le scelte strategiche e le politiche di settore, nonché a decidere in ordine all'indirizzo, alla pianificazione ed alla programmazione dell'attività dell'ente o dell'azienda;
  - d) ha l'obbligo di ripianare i disavanzi nei casi consentiti dalla legge, per percentuali superiori alla quota di partecipazione;
  - e) esercita un'influenza dominante in virtù di contratti o clausole statutarie, nei casi in cui la legge consente tali contratti o clausole. I contratti di servizio pubblico e di concessione stipulati con enti o aziende che svolgono prevalentemente l'attività oggetto di tali contratti presuppongono l'esercizio di influenza dominante;
- 3) gli enti strumentali partecipati di un'amministrazione pubblica, come definiti dall'articolo 11-ter, comma 2, costituiti dagli enti pubblici e privati e dalle aziende nei cui confronti la capogruppo ha una partecipazione in assenza delle condizioni di cui al punto 2;
- 4) le società controllate dall'amministrazione pubblica capogruppo, nei cui confronti la capogruppo:
  - a) ha il possesso, diretto o indiretto, anche sulla scorta di patti parasociali, della maggioranza dei voti esercitabili nell'assemblea ordinaria o dispone di voti sufficienti per esercitare una influenza dominante sull'assemblea ordinaria;
  - b) ha il diritto, in virtù di un contratto o di una clausola statutaria, di esercitare un'influenza dominante, quando la legge consente tali contratti o clausole. I contratti di servizio pubblico e di concessione stipulati con società che svolgono prevalentemente l'attività oggetto di tali contratti presuppongono l'esercizio di influenza dominante;
- 5) le società partecipate dell'amministrazione pubblica capogruppo, costituite dalle società a totale partecipazione pubblica affidatarie dirette di servizi pubblici locali della regione o dell'ente locale indipendentemente dalla quota di partecipazione. A decorrere dal 2018, con riferimento



all'esercizio 2017 la definizione di società partecipata è estesa alle società nelle quali la regione o l'ente locale, direttamente o indirettamente, dispone di una quota significativa di voti, esercitabili in assemblea, pari o superiore al 20 per cento, o al 10 per cento se trattasi di società quotata.

Ai fini dell'inclusione nel "Gruppo dell'Amministrazione Pubblica" non rileva la forma giuridica né la differente natura dell'attività svolta dall'ente strumentale/partecipato o dalla società.

Con provvedimento n. 65-5584/2017 del 16.05.2017 avente per oggetto "RICOGNIZIONE DEGLI ORGANISMI PARTECIPATI. APPROVAZIONE. INDIRIZZI RIFERITI ALLA PARTECIPAZIONE IN ASSOCIAZIONI, FONDAZIONI, CONSORZI, COMITATI. REVISIONE STRAORDINARIA DELLE SOCIETA' PARTECIPATE AI SENSI DELL'ART. 24 DEL D.LGS. 19 AGOSTO 2016, N. 175", il Consiglio Metropolitan ha tra l'altro :

- individuato la fattispecie degli Organismi/Enti che ai sensi della citata norma di cui al D.Lgs. 118/2011 e s.m.i. rientrano nel "Gruppo Amministrazione Pubblica". Più specificatamente.
  - a.1) Organismi strumentali: *"non sono presenti in quanto la Città Metropolitana di Torino non è dotata di articolazioni organizzative autonome e prive di personalità giuridica che possano considerarsi organismi strumentali"*
  - a.2) Enti strumentali controllati: *"non presenti"*
  - a.3) Società controllate : *"non presenti"*
  - a.4) Società partecipate: *"non presenti in quanto delle 11 società partecipate direttamente, 6 sono a totale partecipazione pubblica ma nessuna di queste è affidataria di servizi pubblici locali". Anche delle 24 partecipate indirettamente (ma non considerate partecipazioni indirette ai sensi del vigente D.Lgs.175/2016) nessuna società risulta affidataria di servizi pubblici locali"*
  - a.5) Enti strumentali partecipati come di seguito rappresentati.
- conseguentemente individuato **n. 98 enti** costituenti il "Gruppo Amministrazione Pubblica" della Città Metropolitana di Torino. Tali Enti risultano classificati in:

- n. **54** Associazioni, fondazioni, consorzi e comitati partecipati;
- n. **34** Enti, fondazioni o aziende per i quali sono espresse nomine;
- n. **10** Enti, fondazioni o aziende partecipati indirettamente;

distinti in tre sottogruppi:

- **n. 54 Associazioni, fondazioni, consorzi e comitati partecipati**:
  - o n. 35 Associazioni partecipate direttamente;
  - o n. 11 Fondazioni partecipate direttamente;
  - o n. 6 Consorzi partecipati direttamente;
  - o n. 2 Comitati partecipati direttamente;
- **n. 34 Enti, fondazioni o aziende per i quali sono espresse nomine**:
  - o n. 22 Ipab;
  - o n. 12 altri Enti
- **n. 10 Enti, fondazioni o aziende partecipati indirettamente** :
  - o n. 6 Consorzi;
  - o n. 3 Fondazioni;
  - o n. 1 Associazione.

Sinteticamente pertanto con riferimento ai dati disponibili alla data della citata Deliberazione (31.12.2015), l'elenco dei 98 enti costituenti il G.A.P. è rappresentato nel seguente prospetto:

| denominazione o ragione sociale                                                                                     | natura giuridica | % contributo al fondo | totale attivo 2015 | patrimonio netto 2015 | totale ricavi caratteristici 2015 |
|---------------------------------------------------------------------------------------------------------------------|------------------|-----------------------|--------------------|-----------------------|-----------------------------------|
| AGENZIA DELLA MOBILITA' PIEMONTESE                                                                                  | consorzio        | 8,32%                 | 152.564.886        | 11.658.553            | 336.452.966                       |
| AGENZIA DI ACCOGLIENZA E PROMOZIONE TURISTICA DEL TERRITORIO DELLA PROVINCIA DI TORINO - TURISMO TORINO E PROVINCIA | consorzio        | 18,92% (+0,01% ind.)  | 9.211.016          | 1.452.406             | 8.333.205                         |
| ASILO INFANTILE "BALBINA FERRO" – VILLAREGGIA                                                                       | IPAB             | n.d.                  | 332.572            | 365.484               | 149.583                           |
| ASILO INFANTILE "DESTEFANIS" – FRONT                                                                                | IPAB             | n.d.                  | -                  | 24.234                | 83.265                            |
| ASILO INFANTILE "FRAZIONE CERETTA" – SAN MAURIZIO CAN.SE                                                            | IPAB             | n.d.                  | n.d.               | n.d.                  | 1.100                             |
| ASILO INFANTILE "LUIGI ARCOZZI MASINO" – MALANGHERO                                                                 | IPAB             | n.d.                  | n.d.               | n.d.                  | n.d.                              |
| ASILO INFANTILE "SANT'ANNA E SCUOLE ELEMENTARI" – CHIERI                                                            | IPAB             | n.d.                  | 2.656.757          | 2.009.761             | 1.302.063                         |
| ASSOCIAZIONE "A COME AMBIENTE"                                                                                      | associazione     | n.d.                  | 1.565.365          | 10.121                | 571.454                           |
| ASSOCIAZIONE AGENZIA DI COOPERAZIONE ENTI LOCALI - ACEL IN LIQUIDAZIONE                                             | associazione     | 75,00%                | n.d.               | n.d.                  | n.d.                              |
| ASSOCIAZIONE AMICI DEL GRAN PARADISO – CERESOLE REALE                                                               | associazione     | n.d.                  | n.d.               | n.d.                  | n.d.                              |
| ASSOCIAZIONE APRITICIELO                                                                                            | associazione     | 45,00%                | 1.818.457          | 93.707                | 1.040.788                         |
| ASSOCIAZIONE ARCO LATINO                                                                                            | associazione     | n.d.                  | n.d.               | n.d.                  | n.d.                              |
| ASSOCIAZIONE CENTRO INTERNAZIONALE DI STUDI PRIMO LEVI                                                              | associazione     | 5%                    | 245.650            | 100.000               | 298.719                           |
| ASSOCIAZIONE CITTA' DEL BIO - CULTURA DEL TERRITORIO                                                                | associazione     | n.d.                  | n.d.               | n.d.                  | n.d.                              |
| ASSOCIAZIONE COMITATO DELLA RESISTENZA COLLE DEL LYS                                                                | associazione     | n.d.                  | 99.341             | 46.400                | 96.815                            |
| ASSOCIAZIONE DELLA CONFERENZA DELLE ALPI FRANCO-ITALIANE C.A.F.I. in liquidazione                                   | associazione     | n.d.                  | n.d.               | n.d.                  | n.d.                              |
| ASSOCIAZIONE EUROMONTANA                                                                                            | associazione     | n.d.                  | n.d.               | n.d.                  | n.d.                              |
| ASSOCIAZIONE HYDROAID – SCUOLA INTERNAZIONALE DELL'ACQUA PER LO SVILUPPO                                            | associazione     | n.d.                  | 330.402            | -123.999              | 428.471                           |

|                                                                                                             |                                |        |             |            |             |
|-------------------------------------------------------------------------------------------------------------|--------------------------------|--------|-------------|------------|-------------|
| ASSOCIAZIONE ISMEL – ISTITUTO PER LA MEMORIA E LA CULTURA DEL LAVORO, DELL'IMPRESA E DEI DIRITTI SOCIALI    | associazione                   | n.d.   | 263.844     | 46.290     | 275.550     |
| ASSOCIAZIONE MUSEO DIFFUSO DELLA RESISTENZA, DELLA DEPORTAZIONE, DELLA GUERRA, DEI DIRITTI E DELLA LIBERTA' | associazione                   | n.d.   | 288.641     | 45.626     | 312.389     |
| ASSOCIAZIONE MUSEO FERROVIARIO PIEMONTESE                                                                   | associazione                   | n.d.   | 4.217.220   | 3.658.126  | 105.673     |
| ASSOCIAZIONE NAZIONALE DEI COMUNI ITALIANI (ANCI)                                                           | associazione                   | n.d.   | n.d.        | n.d.       | n.d.        |
| ASSOCIAZIONE NAZIONALE PER I CENTRI STORICO-ARTISTICI - ONLUS                                               | associazione                   | n.d.   | n.d.        | n.d.       | n.d.        |
| ASSOCIAZIONE PER LA COOPERAZIONE TRANSREGIONALE LOCALE ED EUROPEA - TECLA                                   | associazione                   | n.d.   | 1.739.532   | 307.207    | 1.105.784   |
| ASSOCIAZIONE PROGETTO SAN CARLO - FORTE DI FENESTRELLE - ONLUS                                              | associazione                   | n.d.   | 163.117     | 23.131     | 296.806     |
| ASSOCIAZIONE RETE DAFNE                                                                                     | associazione                   | n.d.   | n.d.        | n.d.       | n.d.        |
| ASSOCIAZIONE RETE ITALIANA DI CULTURA POPOLARE                                                              | associazione                   | n.d.   | 367.405     | 151.939    | 294.002     |
| ASSOCIAZIONE STRADA REALE DEI VINI TORINESI                                                                 | associazione                   | n.d.   | 81.569      | 80.369     | 14.285      |
| ATO3 – Autorità di ambito n.3 per l'organizzazione del servizio idrico                                      | consorzio                      | 25,00% | 6.079.977   | 3.721.906  | 1.498.066   |
| AVVISO PUBBLICO - ENTI LOCALI E REGIONI PER LA FORMAZIONE CIVILE CONTRO LE MAFIE                            | associazione                   | n.d.   | n.d.        | n.d.       | 382.119     |
| C.S.I. - PIEMONTE                                                                                           | consorzio                      | 6,45%  | 131.059.314 | 39.583.160 | 125.084.175 |
| C.U.E.A.-Consorzio per la Formaz.Univers.in Ec. Az in liquidazione                                          | consorzio part. indirettamente | n.d.   | n.d.        | n.d.       | n.d.        |
| CASA BENEFICA – TORINO                                                                                      | IPAB                           | n.d.   | 8.613.752   | 8.679.039  | 2.035.391   |
| CASA DI RIPOSO "BIANCA DELLA VALLE" – RIVALTA DI TORINO                                                     | IPAB                           | n.d.   | 2.157.840   | 2.600.185  | 1.483.756   |
| CASA DI RIPOSO "DOMENICA ROMANA" – CASTELLAMONTE                                                            | IPAB                           | n.d.   | 2.362.235   | 2.311.872  | 2.186.836   |
| CASA DI RIPOSO "GIOVANNI XXIII" – CHIERI                                                                    | IPAB                           | n.d.   | 3.510.375   | 3.459.175  | 3.086.877   |
| CASA DI RIPOSO "ORFANELLE"-CHIERI                                                                           | IPAB                           | n.d.   | 36.152      | 36.152     | 7.416.721   |

|                                                                                                                                                                                                                       |                                       |                      |           |           |           |
|-----------------------------------------------------------------------------------------------------------------------------------------------------------------------------------------------------------------------|---------------------------------------|----------------------|-----------|-----------|-----------|
| CASA DI RIPOSO<br>"PIOVANO RUSCA" –<br>NOLE                                                                                                                                                                           | IPAB                                  | n.d.                 | 460.370   | 876.635   | 1.553.506 |
| CASA DI RIPOSO<br>"UMBERTO I° –<br>CUORGNE'                                                                                                                                                                           | IPAB                                  | n.d.                 | 903.040   | 803.146   | 2.311.624 |
| CASA DI RIPOSO<br>"VINCENZO MOSSO"<br>– CAMBIANO                                                                                                                                                                      | IPAB                                  | n.d.                 | n.d.      | n.d.      | 2.038.241 |
| CASA DI RIPOSO DI<br>SAN BENIGNO<br>CANAVESE                                                                                                                                                                          | IPAB                                  | n.d.                 | n.d.      | n.d.      | 2.352.327 |
| CASA DI RIPOSO<br>JACOPO BERNARDI<br>ONLUS                                                                                                                                                                            | associazione                          | 0                    | n.d.      | n.d.      | n.d.      |
| CASTELLO DI RIVOLI<br>- MUSEO D'ARTE<br>CONTEMPORANEA                                                                                                                                                                 | associazione                          | n.d.                 | 5.555.560 | 427.504   | 3.989.193 |
| CE.S.DO.ME.O. –<br>CENTRO DI STUDI DI<br>DOCUMENTAZIONE<br>MEMORIA ORALE                                                                                                                                              | associazione                          | n.d.                 | n.d.      | n.d.      | n.d.      |
| CENTRO RICERCHE<br>ARCHEOLOGICHE E<br>SCAVI DI TORINO<br>PER IL MEDIO<br>ORIENTE E L'ASIA                                                                                                                             | associazione                          | n.d.                 | 917.565   | 80.000    | 135.135   |
| CENTRO STUDI<br>PIERO GOBETTI                                                                                                                                                                                         | associazione                          | n.d.                 | n.d.      | n.d.      | n.d.      |
| CESMEO - ISTITUTO<br>INTERNAZIONALE DI<br>STUDI ASIATICI<br>AVANZATI                                                                                                                                                  | associazione                          | n.d.                 | 389.993   | -144.657  | 84.639    |
| CESRAMP – Centro<br>studi ricerche storiche<br>sull'architettura militare<br>del Piemonte                                                                                                                             | ente                                  | 0                    | n.d.      | n.d.      | n.d.      |
| CLUSTER<br>TECNOLOGICO<br>NAZIONALE SULLE<br>TECNOLOGIE PER<br>LE SMART<br>COMMUNITIES                                                                                                                                | fondazione<br>part.<br>indirettamente | 5,32%                | n.d.      | n.d.      | n.d.      |
| COMITATO<br>PROMOTORE<br>DIRETTRICE<br>FERROVIARIA<br>EUROPEA AD ALTA<br>CAPACITA' MERCI E<br>PASSEGGERI LIONE-<br>TORINO-<br>MILANO/GENOVA-<br>VENEZIA-TRIESTE-<br>LUBIANA –<br>DIRETTRICE<br>EUROPEA<br>TRANSPADANA | associazione                          | n.d.                 | 320.540   | 171.277   | 263.497   |
| COMITATO<br>PROMOTORE<br>DISTRETTO<br>AEROSPAZIALE                                                                                                                                                                    | comitato                              | n.d.                 | n.d.      | n.d.      | n.d.      |
| COMITATO PRUSST<br>2010 PLAN                                                                                                                                                                                          | comitato                              | n.d.                 | 9.516.792 | 9.501.366 | -         |
| Consorzio autostrade<br>Italiane Energia                                                                                                                                                                              | consorzio<br>part.<br>indirettamente  | 0,28%                | n.d.      | n.d.      | n.d.      |
| CONSORZIO<br>IMPRESE<br>CANAVESANE                                                                                                                                                                                    | consorzio<br>part.<br>indirettamente  | 0,01%                | n.d.      | n.d.      | n.d.      |
| CONSORZIO PER GLI<br>INSEDIAMENTI<br>PRODUTTIVI DEL<br>CANAVESE                                                                                                                                                       | consorzio                             | 55,80% (+0,14% ind.) | 1.313.587 | 1.099.507 | 81.229    |
| CONSORZIO<br>SANT'ANDREA                                                                                                                                                                                              | consorzio<br>part.<br>indirettamente  | 0,18%                | n.d.      | n.d.      | n.d.      |

|                                                                                             |                                |        |               |               |            |
|---------------------------------------------------------------------------------------------|--------------------------------|--------|---------------|---------------|------------|
| CONSORZIO UNIONENERGIA                                                                      | consorzio part. indirettamente | n.d.   | n.d.          | n.d.          | n.d.       |
| CONVITTO NAZIONALE "UMBERTO I" DI TORINO                                                    | ente                           | 0      | n.d.          | n.d.          | n.d.       |
| COORDINAMENTO AGENDE 21 LOCALI ITALIANE                                                     | associazione                   | n.d.   | n.d.          | n.d.          | n.d.       |
| CSA - CENTRO PIEMONTESE DI STUDI AFRICANI                                                   | associazione                   | n.d.   | 96.465        | 34.098        | 121.776    |
| EDUCATORIO DELLA PROVVIDENZA - TORINO                                                       | IPAB                           | n.d.   | 12.680.784    | 12.599.078    | 1.109.251  |
| ENOTECA REGIONALE DEI VINI DELLA PROVINCIA DI TORINO                                        | associazione                   | 28,57% | 92.711        | 56.652        | 85.116     |
| ENTE DI GESTIONE DELLE AREE PROTETTE DEI PARCHI REALI                                       | ente                           | 0      | n.d.          | n.d.          | n.d.       |
| ENTE DI GESTIONE DELLE AREE PROTETTE DEL PO TORINESE                                        | ente                           | 0      | n.d.          | n.d.          | n.d.       |
| ENTE DI GESTIONE DELLE AREE PROTETTE DELLE ALPI COZIE                                       | ente                           | 0      | n.d.          | n.d.          | n.d.       |
| ENTE PARCO NAZIONALE DEL GRAN PARADISO                                                      | ente                           | 0      | 1,186608796   | 11.905.798    | 7.160.318  |
| FONDAZIONE "LIBORIO MALVA VIRGINIA ARNALDI" SCUOLA TEORICO PRATICA DI AGRICOLTURA - BIBIANA | fondazione                     | 0      | n.d.          | n.d.          | n.d.       |
| Fondazione 20 Marzo 2006                                                                    | fondazione                     | 28,57% | 235.483.550   | 234.668.202   | 7.502.390  |
| FONDAZIONE CASSA DI RISPARMIO DI TORINO                                                     | fondazione                     | 0      | 2.813.590.729 | 2.157.551.060 | 72.554.252 |
| FONDAZIONE CENTRO PER LA CONSERVAZIONE ED IL RESTAURO LA VENARIA REALE                      | fondazione                     | 2,33%  | 4.741.558     | 821.236       | 2.972.108  |
| FONDAZIONE CHIERESE PER IL TESSILE E PER IL MUSEO TESSILE                                   | fondazione                     | 7,25%  | 75.021        | 71.345        | 800        |
| FONDAZIONE ITS INNOVAZIONE PER LA MOBILITA' SOSTENIBILE "AEROSPAZIO-MECCATRONICA"           | fondazione                     | 13,76% | 3.043.880     | 793.900       | 1.205.608  |
| FONDAZIONE ITS TECNOLOGIE DELL'INFORMAZIONE E DELLA COMUNICAZIONE                           | fondazione                     | 20,00% | 1.016.273     | 114.972       | 947.888    |
| FONDAZIONE LUIGI EINAUDI                                                                    | fondazione                     | n.d.   | 2.807.284     | 1.489.763     | 1.083.734  |
| FONDAZIONE LUIGI FIRPO                                                                      | fondazione                     | 23,77% | 415.398       | 115.090       | 227.956    |
| FONDAZIONE MICHELE PELLEGRINO                                                               | fondazione                     | 25,00% | 698.240       | 658.972       | 33.848     |

|                                                                                                         |                                   |                     |            |            |            |
|---------------------------------------------------------------------------------------------------------|-----------------------------------|---------------------|------------|------------|------------|
| FONDAZIONE NATALE CAPELLARO                                                                             | fondazione part. indirettamente   | 0,28%               | n.d.       | n.d.       | n.d.       |
| FONDAZIONE PER L'AMBIENTE TEOBALDO FENOGLIO - ONLUS                                                     | fondazione                        | 16,91% (+0,2% ind.) | 403.644    | 315.713    | 273.546    |
| FONDAZIONE ROSSELLI in liquidazione                                                                     | fondazione                        | 0                   | n.d.       | n.d.       | n.d.       |
| FONDAZIONE TORINO SMART CITY PER LO SVILUPPO SOSTENIBILE                                                | fondazione part. indirettamente   | 1,56%               | n.d.       | n.d.       | n.d.       |
| Fondazione Torino Wireless                                                                              | fondazione                        | 42,54%              | 9.466.352  | 8.762.328  | 1.771.646  |
| INFOR ELEA                                                                                              | consorzio part. indirettamente    | n.d.                | n.d.       | n.d.       | n.d.       |
| ISTITUTO DI RIPOSO "DENINA" DI MONCALIERI                                                               | IPAB                              | n.d.                | 3.938.849  | 4.012.894  | 1.101.772  |
| ISTITUTO NAZIONALE DI URBANISTICA - INU                                                                 | associazione                      | n.d.                | n.d.       | n.d.       | n.d.       |
| ISTITUTO PIEMONTESE PER LA STORIA DELLA RESISTENZA E DELLA SOCIETA' CONTEMPORANEA 'GIORGIO AGOSTI'      | associazione                      | n.d.                | 188.655    | 162.465    | 283.825    |
| IUSE – ISTITUTO UNIVERSITARIO DI STUDI EUROPEI                                                          | ente                              | 0                   | 630.031.   | 86.185     | 747.836    |
| MUSEO NAZIONALE DEL CINEMA - FONDAZIONE MARIA ADRIANA PROLO                                             | fondazione                        | 0,96%               | 20.084.047 | 6.622.313  | 13.311.193 |
| MUSEO NAZIONALE DELL'AUTOMOBILE AVVOCATO GIOVANNI AGNELLI - MAUTO                                       | associazione                      | n.d.                | 28.532.262 | 688.683    | 4.726.442  |
| OPERA MUNIFICA ISTRUZIONE – TORINO                                                                      | IPAB                              | n.d.                | 12.051.984 | 11.532.196 | 1.902.627  |
| OPERA PIA "GIUSEPPE CERRUTI AMBROSIO" – TORINO                                                          | IPAB                              | n.d.                | 5.102.500  | 5.265.085  | 328.345    |
| OPERA PIA "OSPEDALE VERNETTI" – LOCANA                                                                  | IPAB                              | n.d.                | 1.315.242  | 1.064.413  | 1.776.212  |
| OSPEDALE "POVERI INFERMI" – STRAMBINO                                                                   | IPAB                              | n.d.                | 1.500.530  | 2.153.977  | 1.615.927  |
| OSSERVATORIO FRUTTICULTURA ALBERTO GEISSER                                                              | ente                              | 0                   | n.d.       | n.d.       | n.d.       |
| PNI CUBE - Associazione Italiana degli Incubatori Universitari e delle Business Plan Competition locali | associazione part. indirettamente | 1,67%               | n.d.       | n.d.       | n.d.       |
| RESIDENZA ASSISTENZIALE "ALBERGO SANTA CROCE" – VILLASTELLONE                                           | IPAB                              | n.d.                | 3.338.128  | 2.652.342  | 1.576.596  |

|                                                                 |              |                     |           |           |           |
|-----------------------------------------------------------------|--------------|---------------------|-----------|-----------|-----------|
| SOCIETA DI PATROCINIO PER I DIMESSI DAGLI OSPEDALI PSICHIATRICI | IPAB         | 0                   | n.d.      | n.d.      | 666.135   |
| TOPIX - TORINO E PIEMONTE INTERNET EXCHANGE                     | consorzio    | 0,31% (+1,02% ind.) | 3.119.294 | 1.995.075 | 2.493.008 |
| UNIONE NAZIONALE COMUNI, COMUNITA, ENTI MONTANI - U.N.C.E.M.    | associazione | n.d.                | n.d.      | n.d.      | n.d.      |

Si rinvia al successivo paragrafo l'integrazione dell'analisi dei dati al 31.12.2016 effettuata contestualmente alla definizione del cd."perimetro di consolidamento".

### **B) Perimetro di consolidamento dei bilanci**

Successivamente alla individuazione degli Enti costituenti il "Gruppo Amministrazione Pubblica", l'Ente Locale "Capogruppo", chiamato a redigere il bilancio consolidato deve individuare il cd."perimetro di consolidamento", ossia l'insieme degli enti da considerarsi nel processo contabile di redazione del bilancio facendo applicazione del concetto di controllo, ossia del presupposto che determina l'insorgenza dell'onere di procedere alla relativa redazione.

A tali fini, l'Amministrazione può escludere i casi di:

- a) irrelevanza, quando il bilancio di un componente del gruppo è irrilevante ai fini della rappresentazione veritiera e corretta della situazione patrimoniale e finanziaria e del risultato economico del gruppo.

Sono considerati irrilevanti i bilanci che presentano, per ciascuno dei seguenti parametri, **una incidenza inferiore al 10 per cento per gli enti locali rispetto alla posizione patrimoniale, economico e finanziaria della capogruppo:**

- totale dell'attivo,
- patrimonio netto,
- totale dei ricavi caratteristici.

In ogni caso, sono considerate irrilevanti, e non oggetto di consolidamento, le quote di partecipazione inferiori all'1% del capitale della società partecipata.

- b) impossibilità di reperire le informazioni necessarie al consolidamento in tempi ragionevoli e senza spese sproporzionate. I casi di esclusione del consolidamento per detto motivo sono evidentemente estremamente limitati e riguardano eventi di natura straordinaria (terremoti, alluvioni e altre calamità naturali).

Sulla base dei parametri di "irrelevanza" di cui sopra, considerato che i dati riferiti al "Gruppo Amministrazione Pubblica" individuato con la citata DCM erano al 31.12.2015, con Decreto del Vice Sindaco Metropolitan n. 241-9296/2017 del 14.06.2017 è stato definito il "perimetro di consolidamento" sulla base dei seguenti dati :

|                       | Città Metropolitana di Torino | %  | Soglia 2015   |
|-----------------------|-------------------------------|----|---------------|
| Totale dell'attivo    | 1.251.762.993                 | 10 | 125.176.299,3 |
| Patrimonio netto      | 523.959.286                   | 10 | 52.395.928,6  |
| Ricavi caratteristici | 333.147.356                   | 10 | 33.314.735,6  |

Sulla base dei richiamati "parametri di rilevanza" ai fini del bilancio consolidato, con il citato Decreto, i seguenti Enti partecipati sono stati individuati all'interno del "perimetro di consolidamento"

| denominazione o ragione sociale     | natura giuridica | % contributo al fondo | totale attivo 2015 | patrimonio netto 2015 | totale ricavi caratteristici 2015 |
|-------------------------------------|------------------|-----------------------|--------------------|-----------------------|-----------------------------------|
| AGENZIA PER LA MOBILITA' PIEMONTESE | consorzio        | 8,32%                 | 152.564.886        | 11.658.553            | 336.452.966                       |
| C.S.I. - PIEMONTE                   | consorzio        | 6,45%                 | 131.059.314        | 39.583.160            | 125.084.175                       |
| Fondazione 20 Marzo 2006            | fondazione       | 28,57%                | 235.483.550        | 234.668.202           | 7.502.390                         |

Poiché tuttavia alla data dell'approvazione della richiamata D.C.M. 5584/2017, i dati disponibili degli enti partecipati erano riferiti al 31.12.2015, sulla base delle segnalazioni aggiornate fornite successivamente dal Servizio "Partecipazioni" in relazione ai dati economico patrimoniali 2016 degli Enti partecipati, nonché sulla base dell'avvenuta approvazione da parte della Città Metropolitana di Torino (Capo Gruppo) del rendiconto 2016 di cui alla DCM 6705/2017 con conseguente disponibilità dei dati aggiornati riferiti anch'essi al 31.12.2016, con successivo Decreto del Vice Sindaco Metropolitan n. 25051/2017 dell'11.09.2017 si è proceduto a:

- prendere atto che l'elenco degli Enti, rientranti nel "Gruppo Amministrazione Pubblica" di cui alla richiamata DCM è confermato: si riporta di seguito il prospetto contenente l'elenco dei 98 enti rientranti nel G.A.P. con dati al 31.12.2016 :

| denominazione o ragione sociale                                                                                     | natura giuridica | sede                                                    | capitale sociale /fondo dotazione 2016 | % partecipazione | totale attivo 2016 | patrimonio netto 2016 | totale ricavi caratteristici 2016 |
|---------------------------------------------------------------------------------------------------------------------|------------------|---------------------------------------------------------|----------------------------------------|------------------|--------------------|-----------------------|-----------------------------------|
| AGENZIA DELLA MOBILITA' PIEMONTESE                                                                                  | consorzio        | Via Belfiore, 23/C - 10125 TORINO                       | 1.450.000                              | 8,32%            | 164.390.198        | 12.504.501            | 562.749.153                       |
| AGENZIA DI ACCOGLIENZA E PROMOZIONE TURISTICA DEL TERRITORIO DELLA PROVINCIA DI TORINO - TURISMO TORINO E PROVINCIA | consorzio        | Via Maria Vittoria, 19 - 10123 TORINO                   | 1.166.000                              | 18,92%           | 8.598.406          | 2.372.788             | 7.117.495                         |
| ASILO INFANTILE "BALBINA FERRO" - VILLAREGGIA                                                                       | IPAB             | Via Maestra, 5, 10030 Villareggia TO                    | n.d.                                   | n.d.             | n.d.               | n.d.                  | n.d.                              |
| ASILO INFANTILE "DESTEFANIS" - FRONT                                                                                | IPAB             | Via Destefanis, 68, 10070 Front TO                      | n.d.                                   | n.d.             | n.d.               | n.d.                  | n.d.                              |
| ASILO INFANTILE "FRAZIONE CERETTA" - SAN MAURIZIO CAN.SE                                                            | IPAB             | SAN MAURIZIO CANAVESE - FRAZIONE CERETTA                | n.d.                                   | n.d.             | n.d.               | n.d.                  | n.d.                              |
| ASILO INFANTILE "LUIGI ARCOZZI MASINO" - MALANGHERO                                                                 | IPAB             | Via Devietti Goggia Aldo, 66, 10077 Malanghero TO       | n.d.                                   | n.d.             | n.d.               | n.d.                  | n.d.                              |
| ASILO INFANTILE "SANT'ANNA E SCUOLE ELEMENTARI" - CHIERI                                                            | IPAB             | Piazza Mazzini 3 bis - 10023 Chieri                     | n.d.                                   | n.d.             | n.d.               | n.d.                  | n.d.                              |
| ASSOCIAZIONE "A COME AMBIENTE"                                                                                      | associazione     | C.so Umbria, 90 - 10142 TORINO                          | -                                      | n.d.             | 673.897            | 13.085                | 565.549                           |
| ASSOCIAZIONE AGENZIA DI COOPERAZIONE ENTI LOCALI - ACEL IN LIQUIDAZIONE                                             | associazione     | Via Vittorio Amedeo II, 24 - 10121 TORINO               | -                                      | 75,00%           | n.d.               | n.d.                  | n.d.                              |
| ASSOCIAZIONE AMICI DEL GRAN PARADISO - CERESOLE REALE                                                               | associazione     | Borgata Capoluogo, 3 - 10080 CERESOLE REALE (TO)        | n.d.                                   | n.d.             | n.d.               | n.d.                  | n.d.                              |
| ASSOCIAZIONE APRITICIELO                                                                                            | associazione     | Strada dell'Osservatorio, 30 - 10025 PINO TORINESE (TO) | 55.000                                 | 45,00%           | 1.875.438          | 96.075                | 1.177.003                         |



|                                                                                                             |              |                                                                |         |        |         |         |         |
|-------------------------------------------------------------------------------------------------------------|--------------|----------------------------------------------------------------|---------|--------|---------|---------|---------|
| ASSOCIAZIONE ARCO LATINO                                                                                    | associazione | Rambla de Catalunya, 126 - 08008 BARCELONA                     | 3.000   | n.d.   | n.d.    | n.d.    | n.d.    |
| ASSOCIAZIONE CENTRO INTERNAZIONALE DI STUDI PRIMO LEVI                                                      | associazione | Via del Carmine, 13 - 10122 TORINO                             | 100.000 | 5,00%  | 264.806 | 100.000 | 301.943 |
| ASSOCIAZIONE CITTA' DEL BIO - CULTURA DEL TERRITORIO                                                        | associazione | Via Santa Chiara n. 1 - 10122 TORINO                           | -       | n.d.   | n.d.    | n.d.    | n.d.    |
| ASSOCIAZIONE COMITATO DELLA RESISTENZA COLLE DEL LYS                                                        | associazione | Via Capra, 27 - 10098 RIVOLI (TO)                              | -       | n.d.   | n.d.    | n.d.    | n.d.    |
| ASSOCIAZIONE DELLA CONFERENZA DELLE ALPI FRANCO-ITALIANE C.A.F.I. in liquidazione                           | associazione | C.so Inghilterra, 7 TORINO                                     | 57.336  | n.d.   | n.d.    | n.d.    | n.d.    |
| ASSOCIAZIONE EUROMONTANA                                                                                    | associazione | 11 rue de la Baume F-75008 PARIS (FR)                          | -       | n.d.   | n.d.    | n.d.    | n.d.    |
| ASSOCIAZIONE HYDROAID – SCUOLA INTERNAZIONALE DELL'ACQUA PER LO SVILUPPO                                    | associazione | Via Giuseppe Pomba, 29 - 10123 TORINO                          | 229.000 | n.d.   | n.d.    | n.d.    | n.d.    |
| ASSOCIAZIONE ISMEL – ISTITUTO PER LA MEMORIA E LA CULTURA DEL LAVORO, DELL'IMPRESA E DEI DIRITTI SOCIALI    | associazione | Via del Carmine, 14 - 10122 TORINO                             | 20.000  | n.d.   | 115.514 | 46.581  | 121.740 |
| ASSOCIAZIONE MUSEO DIFFUSO DELLA RESISTENZA, DELLA DEPORTAZIONE, DELLA GUERRA, DEI DIRITTI E DELLA LIBERTA' | associazione | Corso Valdocco, 4/A - 10122 TORINO                             | -       | n.d.   | 286.351 | 43.859  | 357.588 |
| ASSOCIAZIONE MUSEO FERROVIARIO PIEMONTESE                                                                   | associazione | Corso Stati Uniti, 21 - 10128 TORINO                           | n.d.    | n.d.   | n.d.    | n.d.    | n.d.    |
| ASSOCIAZIONE NAZIONALE DEI COMUNI ITALIANI (ANCI)                                                           | associazione | Piazza Palazzo di Città, 1 c/o Comune di Torino - 10122 TORINO | n.d.    | n.d.   | n.d.    | n.d.    | n.d.    |
| ASSOCIAZIONE NAZIONALE PER I CENTRI STORICO-ARTISTICI - ONLUS                                               | associazione | Piazza Oderisi, 6 c/o Palazzo dei Consoli - 06024 GUBBIO (PG)  | -       | n.d.   | n.d.    | n.d.    | n.d.    |
| ASSOCIAZIONE PER LA COOPERAZIONE TRANSREGIONALE LOCALE ED EUROPEA - TECLA                                   | associazione | Via Palestro, 30 - 00185 ROMA                                  | 150.000 | n.d.   | n.d.    | n.d.    | n.d.    |
| ASSOCIAZIONE PROGETTO SAN CARLO - FORTE DI FENESTRELLE - ONLUS                                              | associazione | Strada al Forte - 10060 FENESTRELLE (TO)                       | -       | n.d.   | n.d.    | n.d.    | n.d.    |
| ASSOCIAZIONE RETE DAFNE                                                                                     | associazione | Via Peano, 3 - 10129 TORINO                                    | -       | n.d.   | n.d.    | n.d.    | n.d.    |
| ASSOCIAZIONE RETE ITALIANA DI CULTURA POPOLARE                                                              | associazione | Via Piave, 15 - 10122 TORINO                                   | 15.000  | n.d.   | 424.709 | 154.127 | 279.066 |
| ASSOCIAZIONE STRADA REALE DEI VINI TORINESI                                                                 | associazione | Via Maria Vittoria, 12 - 10123 TORINO                          | 36.550  | n.d.   | n.d.    | n.d.    | n.d.    |
| ATO3 – AUTORITA' DI AMBITO N.3 PER L'ORGANIZZAZIONE DELSERVIZIO IDRICO                                      | consorzio    | Via Lagrange, 35 - 10123 Torino                                | -       | 25,00% | n.d.    | n.d.    | n.d.    |
| AVVISO PUBBLICO - ENTI LOCALI E REGIONI PER LA FORMAZIONE CIVILE CONTRO LE MAFIE                            | associazione | Piazza Matteotti, 50 - 10095 GRUGLIASCO (TO)                   | n.d.    | n.d.   | n.d.    | n.d.    | n.d.    |

|                                                                                                                                                                            |              |                                                          |            |       |             |            |             |
|----------------------------------------------------------------------------------------------------------------------------------------------------------------------------|--------------|----------------------------------------------------------|------------|-------|-------------|------------|-------------|
| C.S.I. - PIEMONTE                                                                                                                                                          | consorzio    | Corso Unione Sovietica, 216 - 10134 TORINO               | 11.424.094 | 6,51% | 103.987.373 | 40.127.764 | 126.413.699 |
| C.U.E.A.- CONSORZIO PER LA FORMAZ.UNIVERS.IN EC.. AZ IN LIQUIDAZIONE                                                                                                       | consorzio    | VIA CESARE BATTISTI, 6 - 10064 PINEROLO (TO)             | -          | n.d.  | n.d.        | n.d.       | n.d.        |
| CASA BENEFICA – TORINO                                                                                                                                                     | IPAB         | Via Saluzzo, 44, 10125 Torino TO                         | n.d.       | n.d.  | n.d.        | n.d.       | n.d.        |
| CASA DI RIPOSO “BIANCA DELLA VALLE” – RIVALTA DI TORINO                                                                                                                    | IPAB         | Via Einaudi Luigi, 89, 10040 Rivalta di Torino TO        | n.d.       | n.d.  | n.d.        | n.d.       | n.d.        |
| CASA DI RIPOSO “DOMENICA ROMANA” – CASTELLAMONTE                                                                                                                           | IPAB         | Vicolo Onorato P., 4, 10081 Castellamonte TO             | n.d.       | n.d.  | n.d.        | n.d.       | n.d.        |
| CASA DI RIPOSO “GIOVANNI XXIII” – CHIERI                                                                                                                                   | IPAB         | Via Cottolengo, 1, 10023 Chieri TO                       | n.d.       | n.d.  | n.d.        | n.d.       | n.d.        |
| CASA DI RIPOSO “ORFANELLE” – CHIERI                                                                                                                                        | IPAB         | Via Tana, 5, 10023 Chieri TO                             | n.d.       | n.d.  | n.d.        | n.d.       | n.d.        |
| CASA DI RIPOSO “PIOVANO RUSCA” – NOLE                                                                                                                                      | IPAB         | Via Torino, 36, 10076 Nole TO                            | n.d.       | n.d.  | n.d.        | n.d.       | n.d.        |
| CASA DI RIPOSO “UMBERTO I° – CUORGNE’                                                                                                                                      | IPAB         | Via Perrucchetti, 7, 10082 Cuorgnè TO                    | n.d.       | n.d.  | n.d.        | n.d.       | n.d.        |
| CASA DI RIPOSO “VINCENZO MOSSO” – CAMBIANO                                                                                                                                 | IPAB         | Via Mosso Vincenzo, 62, 10020 Cambiano TO                | n.d.       | n.d.  | n.d.        | n.d.       | n.d.        |
| CASA DI RIPOSO DI SAN BENIGNO CANAVESE                                                                                                                                     | IPAB         | Via Regina Margherita, 51, 10080 San Benigno Canavese TO | n.d.       | n.d.  | n.d.        | n.d.       | n.d.        |
| CASA DI RIPOSO JACOPO BERNARDI ONLUS                                                                                                                                       | associazione | Via Ortensia di Piossasco, 38, 10064 Pinerolo TO         | n.d.       | 0,00% | n.d.        | n.d.       | n.d.        |
| CASTELLO DI RIVOLI - MUSEO D'ARTE CONTEMPORANEA                                                                                                                            | associazione | Piazza Mafalda di Savoia - 10098 RIVOLI (TO)             | -          | n.d.  | n.d.        | n.d.       | n.d.        |
| CE.S.DO.ME.O. – CENTRO DI STUDI DI DOCUMENTAZIONE MEMORIA ORALE                                                                                                            | associazione | Frazione San Giuseppe, 1 - 10050 GIAGLIONE (TO)          | n.d.       | n.d.  | n.d.        | n.d.       | n.d.        |
| CENTRO RICERCHE ARCHEOLOGICHE E SCAVI DI TORINO PER IL MEDIO ORIENTE E L'ASIA                                                                                              | associazione | Piazza Statuto, 10 - 10122 TORINO                        | 80.000     | n.d.  | 920.235     | 70.929     | 191.211     |
| CENTRO STUDI PIERO GOBETTI                                                                                                                                                 | associazione | Via A. Fabro, 6 - 10122 TORINO                           | -          | n.d.  | n.d.        | n.d.       | n.d.        |
| CESMEO - ISTITUTO INTERNAZIONALE DI STUDI ASIATICI AVANZATI                                                                                                                | associazione | Via Maria Vittoria, 12 - 10123 TORINO                    | n.d.       | n.d.  | n.d.        | n.d.       | n.d.        |
| CESRAMP – CENTRO STUDI RICERCHE STORICHE SULL'ARCHITETTURA MILITARE DEL PIEMONTE                                                                                           | ente         | Piazza Solferino, 10, 10121 Torino TO                    | n.d.       | 0,00% | n.d.        | n.d.       | n.d.        |
| CLUSTER TECNOLOGICO NAZIONALE SULLE TECNOLOGIE PER LE SMART COMMUNITIES                                                                                                    | fondazione   | Via Vincenzo Vela 3, Torino,                             | n.d.       | 5,32% | n.d.        | n.d.       | n.d.        |
| COMITATO PROMOTORE DIRETTRICE FERROVIARIA EUROPEA AD ALTA CAPACITA' MERCI E PASSEGGERI LIONE-TORINO-MILANO/GENOVA-VENEZIA-TRIESTE-LUBIANA – DIRETTRICE EUROPEA TRANSPADANA | associazione | Corso Re Umberto, 54 - 10128 TORINO                      | 50.000     | n.d.  | n.d.        | n.d.       | n.d.        |

|                                                                                             |              |                                                                      |            |        |             |             |           |
|---------------------------------------------------------------------------------------------|--------------|----------------------------------------------------------------------|------------|--------|-------------|-------------|-----------|
| COMITATO PROMOTORE DISTRETTO AEROSPAZIALE                                                   | comitato     | Galleria San Federico, 54 (c/o Finpiemonte S.p.A.) - 10121 TORINO    | n.d.       | n.d.   | n.d.        | n.d.        | n.d.      |
| COMITATO PRUSST 2010 PLAN                                                                   | comitato     | Piazza Libertà, 4 - 10036 SETTIMO TORINESE (TO)                      | n.d.       | n.d.   | n.d.        | n.d.        | n.d.      |
| CONSORZIO AUTOSTRADE ITALIANE ENERGIA                                                       | consorzio    | VIA ALBERTO BERGAMINI 5050 - 00159 ROMA                              | n.d.       | 0,28%  | n.d.        | n.d.        | n.d.      |
| CONSORZIO IMPRESE CANAVESANE                                                                | consorzio    | CORSO NIGRA 2 - 10015 IVREA (TO)                                     | 28.600     | 0,07%  | n.d.        | n.d.        | n.d.      |
| CONSORZIO PER GLI INSEDIAMENTI PRODUTTIVI DEL CANAVESE                                      | consorzio    | Via C. Olivetti, 8 - 10015 IVREA (TO)                                | 104.384    | 50,91% | 1.257.675   | 1.089.798   | 122.282   |
| CONSORZIO SANT'ANDREA                                                                       | consorzio    | VIA A. MANZONI 3 - 13100 VERCELLI                                    | n.d.       | 0,18%  | n.d.        | n.d.        | n.d.      |
| CONSORZIO UNIONENERGIA                                                                      | consorzio    | VIA FANTI, 17 - 10128 TORINO C/O UNIONE INDUSTRIALE                  | 17.000     | n.d.   | n.d.        | n.d.        | n.d.      |
| CONVITTO NAZIONALE "UMBERTO I" DI TORINO                                                    | ente         | Via Bligny, 1, 10122 Torino TO                                       | n.d.       | 0,00%  | n.d.        | n.d.        | n.d.      |
| COORDINAMENTO AGENDE 21 LOCALI ITALIANE                                                     | associazione | c/o Provincia di Modena - Via Martiri della Libertà 31- 41121 Modena | -          | n.d.   | n.d.        | n.d.        | n.d.      |
| CSA - CENTRO PIEMONTESE DI STUDI AFRICANI                                                   | associazione | Via Vanchiglia 4 E - 10124 TORINO                                    | 7.517      | n.d.   | n.d.        | n.d.        | n.d.      |
| EDUCATORIO DELLA PROVVIDENZA - TORINO                                                       | IPAB         | Corso Trento, 13, 10129 Torino TO                                    | n.d.       | n.d.   | n.d.        | n.d.        | n.d.      |
| ENOTECA REGIONALE DEI VINI DELLA PROVINCIA DI TORINO                                        | associazione | Piazza Valperga, 1 - 10014 CALUSO (TO)                               | 17.500     | 28,57% | n.d.        | n.d.        | n.d.      |
| ENTE DI GESTIONE DELLE AREE PROTETTE DEI PARCHI REALI                                       | ente         | V.le C. Emanuele II, 256 - 10078 Venaria Reale.                      | n.d.       | 0,00%  | n.d.        | n.d.        | n.d.      |
| ENTE DI GESTIONE DELLE AREE PROTETTE DEL PO TORINESE                                        | ente         | C.so Trieste, 98 - 10024 Moncalieri (To)                             | n.d.       | 0,00%  | n.d.        | n.d.        | n.d.      |
| ENTE DI GESTIONE DELLE AREE PROTETTE DELLE ALPI COZIE                                       | ente         | Via Fransuà Fontan, 1, 10050 Salbertrand (TO)                        | n.d.       | 0,00%  | n.d.        | n.d.        | n.d.      |
| ENTE PARCO NAZIONALE DEL GRAN PARADISO                                                      | ente         | Via Pio VII, 9 10135 Torino                                          | n.d.       | 0,00%  | n.d.        | n.d.        | n.d.      |
| FONDAZIONE "LIBORIO MALVA VIRGINIA ARNALDI" SCUOLA TEORICO PRATICA DI AGRICOLTURA - BIBIANA | fondazione   | Via San Vincenzo n. 48 - 10060 Bibiana                               | n.d.       | 0,00%  | n.d.        | n.d.        | n.d.      |
| Fondazione 20 Marzo 2006                                                                    | fondazione   | Piazza Castello, 165 - 10122 TORINO                                  | 10.500.000 | 28,57% | 227.976.802 | 227.062.070 | 7.465.832 |
| FONDAZIONE CASSA DI RISPARMIO DI TORINO                                                     | fondazione   | Via XX Settembre, 31, 10121 Torino TO                                | n.d.       | 0,00%  | n.d.        | n.d.        | n.d.      |
| FONDAZIONE CENTRO PER LA CONSERVAZIONE ED IL RESTAURO LA VENARIA REALE                      | fondazione   | Piazza della Repubblica - 10078 VENARIA REALE (TO)                   | 430.000    | 2,33%  | 4.391.121   | 826.742     | 3.267.077 |
| FONDAZIONE CHIERESE PER IL TESSILE E PER IL MUSEO TESSILE                                   | fondazione   | Via Imbiancheria, 12 - 10023 CHIARI (TO)                             | 71.345     | 7,25%  | n.d.        | n.d.        | n.d.      |
| FONDAZIONE ITS INNOVAZIONE PER LA MOBILITA' SOSTENIBILE "AEROSPAZIO-MECCATRONICA"           | fondazione   | Via P. Veronese, 305 - 10148 TORINO                                  | 109.000    | 13,76% | 3.200.499   | 1.101.385   | 1.357.101 |

|                                                                                                                   |              |                                                                                |           |        |            |           |            |
|-------------------------------------------------------------------------------------------------------------------|--------------|--------------------------------------------------------------------------------|-----------|--------|------------|-----------|------------|
| FONDAZIONE ITS<br>TECNOLOGIE<br>DELL'INFORMAZIONE E<br>DELLA COMUNICAZIONE                                        | fondazione   | Piazza Carlo<br>Felice, 18 c/o<br>Studio Triberti<br>Colombo - 10121<br>TORINO | 100.000   | 20,00% | 1.526.931  | 123.013   | 1.477.857  |
| FONDAZIONE LUIGI<br>EINAUDI                                                                                       | fondazione   | Via Principe<br>Amedeo, 34<br>(Palazzo<br>d'Azeglio) - 10123<br>TORINO         | -         | n.d.   | n.d.       | n.d.      | n.d.       |
| FONDAZIONE LUIGI FIRPO                                                                                            | fondazione   | Via Principe<br>Amedeo, 34<br>(Palazzo<br>d'Azeglio) - 10123<br>TORINO         | 217.274   | 23,77% | 412.965    | 167.351   | 252.383    |
| FONDAZIONE MICHELE<br>PELLEGRINO                                                                                  | fondazione   | Via Giulia di<br>Barolo, 3/A (c/o<br>Palazzo Cairoli) -<br>10124 TORINO        | 619.748   | 25,00% | n.d.       | n.d.      | n.d.       |
| FONDAZIONE NATALE<br>CAPELLARO                                                                                    | fondazione   | P.za San<br>Francesco<br>d'Assisi, 4 –<br>10015 IVREA (TO)                     | 82.000    | 0,28%  | n.d.       | n.d.      | n.d.       |
| FONDAZIONE PER<br>L'AMBIENTE TEOBALDO<br>FENOGLIO - ONLUS                                                         | fondazione   | Via Maria Vittoria,<br>12 - 10123<br>TORINO                                    | 302.360   | 16,91% | 403.750    | 317.464   | 266.316    |
| FONDAZIONE ROSSELLI in<br>liquidazione                                                                            | fondazione   | Corso Giulio<br>Cesare 4 - 10152<br>Torino                                     | n.d.      | 0,00%  | n.d.       | n.d.      | n.d.       |
| FONDAZIONE TORINO<br>SMART CITY PER LO<br>SVILUPPO SOSTENIBILE                                                    | fondazione   | Piazza Palazzo di<br>Città, 1 c/o<br>Comune di Torino<br>- 10122 TORINO        | n.d.      | 1,56%  | n.d.       | n.d.      | n.d.       |
| Fondazione Torino Wireless                                                                                        | fondazione   | Galleria San<br>Federico, 54 (c/o<br>Finpiemonte<br>S.p.A.) - 10121<br>TORINO  | 425.000   | 42,54% | 9.035.708  | 8.252.455 | 1.641.793  |
| INFOR ELEA                                                                                                        | consorzio    | VIA DON<br>RIVOIRA, 24 -<br>10060 SAN<br>SECONDO DI<br>PINEROLO (TO)           | 6.530     | n.d.   | n.d.       | n.d.      | n.d.       |
| ISTITUTO DI RIPOSO<br>"DENINA" DI MONCALIERI                                                                      | IPAB         | Via Vittorio Alfieri,<br>29, 10024<br>Moncalieri TO                            | n.d.      | n.d.   | n.d.       | n.d.      | n.d.       |
| ISTITUTO NAZIONALE DI<br>URBANISTICA - INU                                                                        | associazione | via Castro dei<br>Volsci 14 - 00179<br>ROMA                                    | -         | n.d.   | n.d.       | n.d.      | n.d.       |
| ISTITUTO PIEMONTESE<br>PER LA STORIA DELLA<br>RESISTENZA E DELLA<br>SOCIETA'<br>CONTEMPORANEA<br>'GIORGIO AGOSTI' | associazione | Via del Carmine,<br>13 - 10122<br>TORINO                                       | -         | n.d.   | n.d.       | n.d.      | n.d.       |
| IUSE – ISTITUTO<br>UNIVERSITARIO DI STUDI<br>EUROPEI                                                              | ente         | Lungo Dora Siena,<br>100, 10153 Torino<br>TO                                   | n.d.      | 0,00%  | n.d.       | n.d.      | n.d.       |
| MUSEO NAZIONALE DEL<br>CINEMA - FONDAZIONE<br>MARIA ADRIANA PROLO                                                 | fondazione   | Via Montebello, 20<br>- 10124 TORINO                                           | 2.306.206 | 0,96%  | 17.894.675 | 6.441.245 | 14.034.242 |
| MUSEO NAZIONALE<br>DELL'AUTOMOBILE<br>AVVOCATO GIOVANNI<br>AGNELLI - MAUTO                                        | associazione | Corso Unità<br>d'Italia, 40 - 10126<br>TORINO                                  | 258.228   | n.d.   | 26.343.898 | 691.996   | 4.757.226  |
| OPERA MUNIFICA<br>ISTRUZIONE – TORINO                                                                             | IPAB         | Via S. Massimo,<br>21, 10123 Torino<br>TO                                      | n.d.      | n.d.   | n.d.       | n.d.      | n.d.       |
| OPERA PIA "GIUSEPPE<br>CERRUTI AMBROSIO" –<br>TORINO                                                              | IPAB         | Via M. Polo, 11 –<br>10129 TORINO.                                             | n.d.      | n.d.   | n.d.       | n.d.      | n.d.       |
| OPERA PIA "OSPEDALE<br>VERNETTI" – LOCANA                                                                         | IPAB         | P. zza Roma, 2 -<br>10080 LOCANA.                                              | n.d.      | n.d.   | n.d.       | n.d.      | n.d.       |

|                                                                                                         |              |                                                 |           |       |           |           |           |
|---------------------------------------------------------------------------------------------------------|--------------|-------------------------------------------------|-----------|-------|-----------|-----------|-----------|
| OSPEDALE "POVERI INFERMI" – STRAMBINO                                                                   | IPAB         | Via Ospedale, 6, 10019 Strambino TO             | n.d.      | n.d.  | n.d.      | n.d.      | n.d.      |
| OSSERVATORIO FRUTTICULTURA ALBERTO GEISSER                                                              | ente         | via Po n. 38 – 10124 – Torino                   | n.d.      | 0,00% | n.d.      | n.d.      | n.d.      |
| PNI CUBE - Associazione Italiana degli Incubatori Universitari e delle Business Plan Competition locali | associazione | CORSO CASTELFIDARDO 30/A c/o I3P - 10129 TORINO | 10.000    | 1,67% | n.d.      | n.d.      | n.d.      |
| RESIDENZA ASSISTENZIALE "ALBERGO SANTA CROCE" – VILLASTELLONE                                           | IPAB         | Via Ermanno Cossolo, 5, 10029 Villastellone TO  | n.d.      | n.d.  | n.d.      | n.d.      | n.d.      |
| SOCIETA DI PATROCINIO PER I DIMESSI DAGLI OSPEDALI PSICHIATRICI                                         | IPAB         | Via Ravenna, 8, 10152 Torino TO                 | n.d.      | n.d.  | n.d.      | n.d.      | n.d.      |
| TOPIX - TORINO E PIEMONTE INTERNET EXCHANGE                                                             | consorzio    | Via Maria Vittoria, 38 - 10123 TORINO           | 1.600.000 | 0,31% | 3.300.258 | 2.041.318 | 2.595.823 |
| UNIONE NAZIONALE COMUNI, COMUNITÀ, ENTI MONTANI - U.N.C.E.M.                                            | associazione | Via Palestro, 30 - 00185 ROMA                   | -         | n.d.  | n.d.      | n.d.      | n.d.      |

- ridefinire il “perimetro di consolidamento” confermando sostanzialmente le risultanze del precedente Decreto 9296/2017.

In particolare, con riferimento ai seguenti dati della Capo Gruppo - Città Metropolitana di Torino al 31.12.2016

|                       | Città Metropolitana di Torino | %  | Soglia 2016   |
|-----------------------|-------------------------------|----|---------------|
| Totale dell'attivo    | 1.243.363.749,01              | 10 | 124.336.374,9 |
| Patrimonio netto      | 533.634.662,01                | 10 | 53.363.466,2  |
| Ricavi caratteristici | 356.305.431,38                | 10 | 35.630.543,1  |

gli enti strumentali “partecipati” che superano la soglia di rilevanza, quale prevista dal D.Lgs. 118/2011 e s.m.i. sono stati confermati in:

| denominazione o ragione sociale    | natura giuridica | % contributo al fondo 2016 | totale attivo 2016 | Soglia rilevanza | patrimonio netto 2016 | Soglia rilevanza | totale ricavi caratteristici 2016 | Soglia rilevanza |
|------------------------------------|------------------|----------------------------|--------------------|------------------|-----------------------|------------------|-----------------------------------|------------------|
| AGENZIA DELLA MOBILITA' PIEMONTESE | consorzio        | 8,32%                      | 164.390.198        | >10%             | 12.504.501            | <10%             | 562.749.153                       | >10%             |
| C.S.I. - PIEMONTE                  | consorzio        | 6,51%                      | 103.987.373        | <10%             | 40.127.764            | <10%             | 126.413.699                       | >10%             |
| Fondazione 20 Marzo 2006           | fondazione       | 28,57%                     | 227.976.802        | >10%             | 227.062.070           | >10%             | 7.465.832                         | <10%             |

Si è ritenuto in tal sede:

- di non procedere a consolidare il bilancio della “Fondazione CRT” dal momento che, benché superi la soglia di irrilevanza, non è definibile una percentuale di partecipazione della Città Metropolitana di Torino che possa essere impiegata come parametro per il consolidamento proporzionale;
- di non procedere per il 2016 al consolidamento di alcun altro soggetto per il quale non siano superati i “criteri” limite di irrilevanza sopra richiamati

L'elenco degli enti rientranti nel “Gruppo Amministrazione Pubblica” i cui dati economico - patrimoniali risultano “irrilevanti” sulla base dei parametri sopra indicati è rappresentato nel seguente prospetto. Da evidenziare a tal proposito che “l'irrilevanza” si riferisce ai dati economico - patrimoniali anche per quegli Enti, escluse le società, che presentano una quota di partecipazione superiore all'1% .

| denominazione o ragione sociale                                                                                     | natura giuridica | % partecipazio<br>ne | totale attivo<br>2016 | Soglia<br>rilevanza | patrimonio<br>netto 2016 | Soglia<br>rilevanza | totale<br>ricavi<br>caratteristi<br>ci 2016 | Soglia<br>rilevanza |
|---------------------------------------------------------------------------------------------------------------------|------------------|----------------------|-----------------------|---------------------|--------------------------|---------------------|---------------------------------------------|---------------------|
| AGENZIA DI ACCOGLIENZA E PROMOZIONE TURISTICA DEL TERRITORIO DELLA PROVINCIA DI TORINO - TURISMO TORINO E PROVINCIA | consorzio        | 18,92%               | 8.598.406             | <10%                | 2.372.788                | <10%                | 7.117.495                                   | <10%                |
| ASILO INFANTILE "BALBINA FERRO" – VILLAREGGIA                                                                       | IPAB             | n.d.                 | n.d.                  |                     | n.d.                     |                     | n.d.                                        |                     |
| ASILO INFANTILE "DESTEFANIS" – FRONT                                                                                | IPAB             | n.d.                 | n.d.                  |                     | n.d.                     |                     | n.d.                                        |                     |
| ASILO INFANTILE "FRAZIONE CERETTA" – SAN MAURIZIO CAN.SE                                                            | IPAB             | n.d.                 | n.d.                  |                     | n.d.                     |                     | n.d.                                        |                     |
| ASILO INFANTILE "LUIGI ARCOZZI MASINO" – MALANGHERO                                                                 | IPAB             | n.d.                 | n.d.                  |                     | n.d.                     |                     | n.d.                                        |                     |
| ASILO INFANTILE "SANT'ANNA E SCUOLE ELEMENTARI" – CHIERI                                                            | IPAB             | n.d.                 | n.d.                  |                     | n.d.                     |                     | n.d.                                        |                     |
| ASSOCIAZIONE "A COME AMBIENTE"                                                                                      | associazione     | n.d.                 | 673.897               | <10%                | 13.085                   | <10%                | 565.549                                     | <10%                |
| ASSOCIAZIONE AGENZIA DI COOPERAZIONE ENTI LOCALI - ACEL IN LIQUIDAZIONE                                             | associazione     | 75,00%               | n.d.                  |                     | n.d.                     |                     | n.d.                                        |                     |
| ASSOCIAZIONE AMICI DEL GRAN PARADISO – CERESOLE REALE                                                               | associazione     | n.d.                 | n.d.                  |                     | n.d.                     |                     | n.d.                                        |                     |
| ASSOCIAZIONE APRITICIELO                                                                                            | associazione     | 45,00%               | 1.875.438             | <10%                | 96.075                   | <10%                | 1.177.003                                   | <10%                |
| ASSOCIAZIONE ARCO LATINO                                                                                            | associazione     | n.d.                 | n.d.                  |                     | n.d.                     |                     | n.d.                                        |                     |
| ASSOCIAZIONE CENTRO INTERNAZIONALE DI STUDI PRIMO LEVI                                                              | associazione     | 5,00%                | 264.806               | <10%                | 100.000                  | <10%                | 301.943                                     | <10%                |
| ASSOCIAZIONE CITTA' DEL BIO - CULTURA DEL TERRITORIO                                                                | associazione     | n.d.                 | n.d.                  |                     | n.d.                     |                     | n.d.                                        |                     |
| ASSOCIAZIONE COMITATO DELLA RESISTENZA COLLE DEL LYS                                                                | associazione     | n.d.                 | n.d.                  |                     | n.d.                     |                     | n.d.                                        |                     |
| ASSOCIAZIONE DELLA CONFERENZA DELLE ALPI FRANCO-ITALIANE C.A.F.I. in liquidazione                                   | associazione     | n.d.                 | n.d.                  |                     | n.d.                     |                     | n.d.                                        |                     |
| ASSOCIAZIONE EUROMONTANA                                                                                            | associazione     | n.d.                 | n.d.                  |                     | n.d.                     |                     | n.d.                                        |                     |
| ASSOCIAZIONE HYDROAID – SCUOLA INTERNAZIONALE DELL'ACQUA PER LO SVILUPPO                                            | associazione     | n.d.                 | n.d.                  |                     | n.d.                     |                     | n.d.                                        |                     |
| ASSOCIAZIONE ISMEL – ISTITUTO PER LA MEMORIA E LA CULTURA DEL LAVORO, DELL'IMPRESA E DEI DIRITTI SOCIALI            | associazione     | n.d.                 | 115.514               | <10%                | 46.581                   | <10%                | 121.740                                     | <10%                |
| ASSOCIAZIONE MUSEO DIFFUSO DELLA RESISTENZA, DELLA DEPORTAZIONE, DELLA GUERRA, DEI DIRITTI E DELLA LIBERTA'         | associazione     | n.d.                 | 286.351               | <10%                | 43.859                   | <10%                | 357.588                                     | <10%                |
| ASSOCIAZIONE MUSEO FERROVIARIO PIEMONTESE                                                                           | associazione     | n.d.                 | n.d.                  |                     | n.d.                     |                     | n.d.                                        |                     |

|                                                                                  |              |        |         |      |         |      |         |      |
|----------------------------------------------------------------------------------|--------------|--------|---------|------|---------|------|---------|------|
| ASSOCIAZIONE NAZIONALE DEI COMUNI ITALIANI (ANCI)                                | associazione | n.d.   | n.d.    |      | n.d.    |      | n.d.    |      |
| ASSOCIAZIONE NAZIONALE PER I CENTRI STORICO-ARTISTICI - ONLUS                    | associazione | n.d.   | n.d.    |      | n.d.    |      | n.d.    |      |
| ASSOCIAZIONE PER LA COOPERAZIONE TRANSREGIONALE LOCALE ED EUROPEA - TECLA        | associazione | n.d.   | n.d.    |      | n.d.    |      | n.d.    |      |
| ASSOCIAZIONE PROGETTO SAN CARLO - FORTE DI FENESTRELLE - ONLUS                   | associazione | n.d.   | n.d.    |      | n.d.    |      | n.d.    |      |
| ASSOCIAZIONE RETE DAFNE                                                          | associazione | n.d.   | n.d.    |      | n.d.    |      | n.d.    |      |
| ASSOCIAZIONE RETE ITALIANA DI CULTURA POPOLARE                                   | associazione | n.d.   | 424.709 | <10% | 154.127 | <10% | 279.066 | <10% |
| ASSOCIAZIONE STRADA REALE DEI VINI TORINESI                                      | associazione | n.d.   | n.d.    |      | n.d.    |      | n.d.    |      |
| ATO3 – AUTORITA' DI AMBITO N.3 PER L'ORGANIZZAZIONE DELSERVIZIO IDRICO           | consorzio    | 25,00% | n.d.    |      | n.d.    |      | n.d.    |      |
| AVVISO PUBBLICO - ENTI LOCALI E REGIONI PER LA FORMAZIONE CIVILE CONTRO LE MAFIE | associazione | n.d.   | n.d.    |      | n.d.    |      | n.d.    |      |
| C.U.E.A.- CONSORZIO PER LA FORMAZ. UNIVERS. IN EC... AZ IN LIQUIDAZIONE          | consorzio    | n.d.   | n.d.    |      | n.d.    |      | n.d.    |      |
| CASA BENEFICA – TORINO                                                           | IPAB         | n.d.   | n.d.    |      | n.d.    |      | n.d.    |      |
| CASA DI RIPOSO "BIANCA DELLA VALLE" – RIVALTA DI TORINO                          | IPAB         | n.d.   | n.d.    |      | n.d.    |      | n.d.    |      |
| CASA DI RIPOSO "DOMENICA ROMANA" – CASTELLAMONTE                                 | IPAB         | n.d.   | n.d.    |      | n.d.    |      | n.d.    |      |
| CASA DI RIPOSO "GIOVANNI XXIII" – CHIERI                                         | IPAB         | n.d.   | n.d.    |      | n.d.    |      | n.d.    |      |
| CASA DI RIPOSO "ORFANELLE" – CHIERI                                              | IPAB         | n.d.   | n.d.    |      | n.d.    |      | n.d.    |      |
| CASA DI RIPOSO "PIOVANO RUSCA" – NOLE                                            | IPAB         | n.d.   | n.d.    |      | n.d.    |      | n.d.    |      |
| CASA DI RIPOSO "UMBERTO I° – CUORGNE'                                            | IPAB         | n.d.   | n.d.    |      | n.d.    |      | n.d.    |      |
| CASA DI RIPOSO "VINCENZO MOSSO" – CAMBIANO                                       | IPAB         | n.d.   | n.d.    |      | n.d.    |      | n.d.    |      |
| CASA DI RIPOSO DI SAN BENIGNO CANAVESE                                           | IPAB         | n.d.   | n.d.    |      | n.d.    |      | n.d.    |      |
| CASA DI RIPOSO JACOPO BERNARDI ONLUS                                             | associazione | 0,00%  | n.d.    |      | n.d.    |      | n.d.    |      |
| CASTELLO DI RIVOLI - MUSEO D'ARTE CONTEMPORANEA                                  | associazione | n.d.   | n.d.    |      | n.d.    |      | n.d.    |      |
| CE.S.DO.ME.O. – CENTRO DI STUDI DI DOCUMENTAZIONE MEMORIA ORALE                  | associazione | n.d.   | n.d.    |      | n.d.    |      | n.d.    |      |
| CENTRO RICERCHE ARCHEOLOGICHE E SCAVI DI TORINO PER IL MEDIO ORIENTE E L'ASIA    | associazione | n.d.   | 920.235 | <10% | 70.929  | <10% | 191.211 | <10% |
| CENTRO STUDI PIERO GOBETTI                                                       | associazione | n.d.   | n.d.    |      | n.d.    |      | n.d.    |      |
| CESMEO - ISTITUTO INTERNAZIONALE DI STUDI ASIATICI AVANZATI                      | associazione | n.d.   | n.d.    |      | n.d.    |      | n.d.    |      |

|                                                                                                                                                                            |              |        |           |      |           |      |           |      |
|----------------------------------------------------------------------------------------------------------------------------------------------------------------------------|--------------|--------|-----------|------|-----------|------|-----------|------|
| CESRAMP – CENTRO STUDI RICERCHE STORICHE SULL'ARCHITETTURA MILITARE DEL PIEMONTE                                                                                           | ente         | 0,00%  | n.d.      |      | n.d.      |      | n.d.      |      |
| CLUSTER TECNOLOGICO NAZIONALE SULLE TECNOLOGIE PER LE SMART COMMUNITIES                                                                                                    | fondazione   | 5,32%  | n.d.      |      | n.d.      |      | n.d.      |      |
| COMITATO PROMOTORE DIRETTRICE FERROVIARIA EUROPEA AD ALTA CAPACITA' MERCI E PASSEGGERI LIONE-TORINO-MILANO/GENOVA-VENEZIA-TRIESTE-LUBIANA – DIRETTRICE EUROPEA TRANSPADANA | associazione | n.d.   | n.d.      |      | n.d.      |      | n.d.      |      |
| COMITATO PROMOTORE DISTRETTO AEROSPAZIALE                                                                                                                                  | comitato     | n.d.   | n.d.      |      | n.d.      |      | n.d.      |      |
| COMITATO PRUSST 2010 PLAN                                                                                                                                                  | comitato     | n.d.   | n.d.      |      | n.d.      |      | n.d.      |      |
| CONSORZIO AUTOSTRADE ITALIANE ENERGIA                                                                                                                                      | consorzio    | 0,28%  | n.d.      |      | n.d.      |      | n.d.      |      |
| CONSORZIO IMPRESE CANAVESANE                                                                                                                                               | consorzio    | 0,07%  | n.d.      |      | n.d.      |      | n.d.      |      |
| CONSORZIO PER GLI INSEDIAMENTI PRODUTTIVI DEL CANAVESE                                                                                                                     | consorzio    | 50,91% | 1.257.675 | <10% | 1.089.798 | <10% | 122.282   | <10% |
| CONSORZIO SANT'ANDREA                                                                                                                                                      | consorzio    | 0,18%  | n.d.      |      | n.d.      |      | n.d.      |      |
| CONSORZIO UNIONENERGIA                                                                                                                                                     | consorzio    | n.d.   | n.d.      |      | n.d.      |      | n.d.      |      |
| CONVITTO NAZIONALE "UMBERTO I° DI TORINO                                                                                                                                   | ente         | 0,00%  | n.d.      |      | n.d.      |      | n.d.      |      |
| COORDINAMENTO AGENDE 21 LOCALI ITALIANE                                                                                                                                    | associazione | n.d.   | n.d.      |      | n.d.      |      | n.d.      |      |
| CSA - CENTRO PIEMONTESE DI STUDI AFRICANI                                                                                                                                  | associazione | n.d.   | n.d.      |      | n.d.      |      | n.d.      |      |
| EDUCATORIO DELLA PROVVIDENZA – TORINO                                                                                                                                      | IPAB         | n.d.   | n.d.      |      | n.d.      |      | n.d.      |      |
| ENOTECA REGIONALE DEI VINI DELLA PROVINCIA DI TORINO                                                                                                                       | associazione | 28,57% | n.d.      |      | n.d.      |      | n.d.      |      |
| ENTE DI GESTIONE DELLE AREE PROTETTE DEI PARCHI REALI                                                                                                                      | ente         | 0,00%  | n.d.      |      | n.d.      |      | n.d.      |      |
| ENTE DI GESTIONE DELLE AREE PROTETTE DEL PO TORINESE                                                                                                                       | ente         | 0,00%  | n.d.      |      | n.d.      |      | n.d.      |      |
| ENTE DI GESTIONE DELLE AREE PROTETTE DELLE ALPI COZIE                                                                                                                      | ente         | 0,00%  | n.d.      |      | n.d.      |      | n.d.      |      |
| ENTE PARCO NAZIONALE DEL GRAN PARADISO                                                                                                                                     | ente         | 0,00%  | n.d.      |      | n.d.      |      | n.d.      |      |
| FONDAZIONE "LIBORIO MALVA VIRGINIA ARNALDI" SCUOLA TEORICO PRATICA DI AGRICOLTURA - BIBIANA                                                                                | fondazione   | 0,00%  | n.d.      |      | n.d.      |      | n.d.      |      |
| FONDAZIONE CASSA DI RISPARMIO DI TORINO                                                                                                                                    | fondazione   | 0,00%  | n.d.      |      | n.d.      |      | n.d.      |      |
| FONDAZIONE CENTRO PER LA CONSERVAZIONE ED IL RESTAURO LA VENARIA REALE                                                                                                     | fondazione   | 2,33%  | 4.391.121 | <10% | 826.742   | <10% | 3.267.077 | <10% |
| FONDAZIONE CHIERESE PER IL TESSILE E PER IL MUSEO TESSILE                                                                                                                  | fondazione   | 7,25%  | n.d.      |      | n.d.      |      | n.d.      |      |



|                                                                                                         |              |        |            |      |           |      |            |      |
|---------------------------------------------------------------------------------------------------------|--------------|--------|------------|------|-----------|------|------------|------|
| FONDAZIONE ITS INNOVAZIONE PER LA MOBILITA' SOSTENIBILE "AEROSPAZIO-MECCATRONICA"                       | fondazione   | 13,76% | 3.200.499  | <10% | 1.101.385 | <10% | 1.357.101  | <10% |
| FONDAZIONE ITS TECNOLOGIE DELL'INFORMAZIONE E DELLA COMUNICAZIONE                                       | fondazione   | 20,00% | 1.526.931  | <10% | 123.013   | <10% | 1.477.857  | <10% |
| FONDAZIONE LUIGI EINAUDI                                                                                | fondazione   | n.d.   | n.d.       |      | n.d.      |      | n.d.       |      |
| FONDAZIONE LUIGI FIRPO                                                                                  | fondazione   | 23,77% | 412.965    | <10% | 167.351   | <10% | 252.383    | <10% |
| FONDAZIONE MICHELE PELLEGRINO                                                                           | fondazione   | 25,00% | n.d.       |      | n.d.      |      | n.d.       |      |
| FONDAZIONE NATALE CAPELLARO                                                                             | fondazione   | 0,28%  | n.d.       |      | n.d.      |      | n.d.       |      |
| FONDAZIONE PER L'AMBIENTE TEOBALDO FENOGLIO - ONLUS                                                     | fondazione   | 16,91% | 403.750    | <10% | 317.464   | <10% | 266.316    | <10% |
| FONDAZIONE ROSSELLI in liquidazione                                                                     | fondazione   | 0,00%  | n.d.       |      | n.d.      |      | n.d.       |      |
| FONDAZIONE TORINO SMART CITY PER LO SVILUPPO SOSTENIBILE                                                | fondazione   | 1,56%  | n.d.       |      | n.d.      |      | n.d.       |      |
| Fondazione Torino Wireless                                                                              | fondazione   | 42,54% | 9.035.708  | <10% | 8.252.455 | <10% | 1.641.793  | <10% |
| INFOR ELEA                                                                                              | consorzio    | n.d.   | n.d.       |      | n.d.      |      | n.d.       |      |
| ISTITUTO DI RIPOSO "DENINA" DI MONCALIERI                                                               | IPAB         | n.d.   | n.d.       |      | n.d.      |      | n.d.       |      |
| ISTITUTO NAZIONALE DI URBANISTICA - INU                                                                 | associazione | n.d.   | n.d.       |      | n.d.      |      | n.d.       |      |
| ISTITUTO PIEMONTESE PER LA STORIA DELLA RESISTENZA E DELLA SOCIETA' CONTEMPORANEA 'GIORGIO AGOSTI'      | associazione | n.d.   | n.d.       |      | n.d.      |      | n.d.       |      |
| IUSE – ISTITUTO UNIVERSITARIO DI STUDI EUROPEI                                                          | ente         | 0,00%  | n.d.       |      | n.d.      |      | n.d.       |      |
| MUSEO NAZIONALE DEL CINEMA - FONDAZIONE MARIA ADRIANA PROLO                                             | fondazione   | 0,96%  | 17.894.675 | <10% | 6.441.245 | <10% | 14.034.242 | <10% |
| MUSEO NAZIONALE DELL'AUTOMOBILE AVVOCATO GIOVANNI AGNELLI - MAUTO                                       | associazione | n.d.   | 26.343.898 | <10% | 691.996   | <10% | 4.757.226  | <10% |
| OPERA MUNIFICA ISTRUZIONE – TORINO                                                                      | IPAB         | n.d.   | n.d.       |      | n.d.      |      | n.d.       |      |
| OPERA PIA "GIUSEPPE CERRUTI AMBROSIO" – TORINO                                                          | IPAB         | n.d.   | n.d.       |      | n.d.      |      | n.d.       |      |
| OPERA PIA "OSPEDALE VERNETTI" – LOCANA                                                                  | IPAB         | n.d.   | n.d.       |      | n.d.      |      | n.d.       |      |
| OSPEDALE "POVERI INFERMI" – STRAMBINO                                                                   | IPAB         | n.d.   | n.d.       |      | n.d.      |      | n.d.       |      |
| OSSERVATORIO FRUTTICULTURA ALBERTO GEISSER                                                              | ente         | 0,00%  | n.d.       |      | n.d.      |      | n.d.       |      |
| PNI CUBE - Associazione Italiana degli Incubatori Universitari e delle Business Plan Competition locali | associazione | 1,67%  | n.d.       |      | n.d.      |      | n.d.       |      |
| RESIDENZA ASSISTENZIALE "ALBERGO SANTA CROCE" – VILLASTELLONE                                           | IPAB         | n.d.   | n.d.       |      | n.d.      |      | n.d.       |      |
| SOCIETA DI PATROCINIO PER I DIMESSI DAGLI OSPEDALI PSICHIATRICI                                         | IPAB         | n.d.   | n.d.       |      | n.d.      |      | n.d.       |      |

|                                                              |              |       |           |      |           |      |           |      |
|--------------------------------------------------------------|--------------|-------|-----------|------|-----------|------|-----------|------|
| TOPIX - TORINO E PIEMONTE INTERNET EXCHANGE                  | consorzio    | 0,31% | 3.300.258 | <10% | 2.041.318 | <10% | 2.595.823 | <10% |
| UNIONE NAZIONALE COMUNI, COMUNITÀ, ENTI MONTANI - U.N.C.E.M. | associazione | n.d.  | n.d.      |      | n.d.      |      | n.d.      |      |

## **LA REDAZIONE DEL BILANCIO CONSOLIDATO E LA DIFFERENZA DI CONSOLIDAMENTO**

Una volta definito, con riferimento ai dati al 31.12.2016, il cd. "perimetro di consolidamento", operativamente si è proceduto nel seguente modo. Con note prott. 75029, 75035, 75039 del 20.06.2017 sono stati trasmessi a ciascun ente rientrante nel "perimetro di consolidamento" (rispettivamente: Agenzia della Mobilità Piemontese (di seguito AGMP); CSI Piemonte e Fondazione 20 marzo), l'elenco degli enti stessi e le linee guida/direttive previste per la redazione del bilancio consolidato 2016. Tali comunicazioni, predisposte ai sensi del Punto 3.2 "Comunicazioni ai componenti del Gruppo" del "Principio contabile applicato concernente il bilancio consolidato" sono state inviate al fine di consentire a tutti i componenti del Gruppo medesimo di conoscere con esattezza il perimetro di consolidamento e di predisporre le informazioni di dettaglio riguardanti le operazioni infragruppo (es. rapporti finanziari di debito/credito, acquisto/vendita di beni e servizi, operazioni relative ad immobilizzazioni, pagamento di dividendi, trasferimenti in conto capitale e di parte corrente.....).

Gli enti partecipati compresi nel "perimetro di consolidamento" hanno quindi trasmesso i dati relativi alle operazioni infragruppo, nonché la documentazione e le informazioni di dettaglio richieste nelle comunicazioni di cui sopra, oggetto di successive integrazioni e ricerche da parte dell'Ente Capo Gruppo. Le note di riscontro sono risultate le seguenti: AGMP (proprio protocollo n. 6968/2017 del 13.07.2017); CSI Piemonte (nostro protocollo n. 79944 del 30.06.2017); Fondazione 20 marzo (proprio protocollo n. 61/Pres/F/17 del 30.06.2017 integrato con successiva nota n. 69/Pres/F/17 del 21.07.2017).

In merito all'AGMP è necessario però precisare sin d'ora quanto segue: nello Stato Patrimoniale al 31.12.2016, quale allegato alla Deliberazione Assembleare n. 2/2017 del 29.05.2017 inviata con nota n. 6968/2017 del 13.07.2017, la voce "disponibilità liquide" indicava alcuni dati che, nella relativa somma algebrica risultavano corrispondere al "fondo cassa al 31.12.2016" quale risultante del prospetto di determinazione del risultato di amministrazione, ma rappresentati in modo non coerente con gli altri documenti contabili. Nel "bilancio consolidato", proprio nella certezza di tale incoerenza e della esigenza di una corretta rappresentazione differente, l'importo delle "disponibilità liquide" dell'AGMP sono state riportate in corrispondenza della voce "Conto di Tesoreria - Istituto tesoriere" per l'importo del fondo cassa al 31.12.2016 senza attenersi alla rappresentazione espressa nello Stato Patrimoniale inviato con la citata nota. Tale scelta risponde all'esigenza di rappresentare un consolidamento dei conti "veritiero" nelle risultanze effettive al 31.12.2016.

L'incoerenza in questione è stata segnalata all'AGMP con nota n. 102944 del 01.09.2017, a cui ha fatto riscontro la stessa Agenzia con nota n. 8303 del 08.09.2017: sarà cura della Città Metropolitana segnalare il percorso di consolidamento effettuato al fine di consentire - qualora non sia ancora stato effettuato - il percorso amministrativo utile per l'AGMP medesima.

D'altro canto, le seguenti richieste di integrazioni sono state inviate :

- al CSI Piemonte: nota n. 102070 del 30.08.2017, a cui ha fatto riscontro ricevuto via pec in data 06.09.2017;
- alla Fondazione 20 marzo; nota n. 108293/2017 del 15.09.2017 a cui ha fatto riscontro con nota

n. 84/ Pres/F/17 del 15.09.2017

In tutti i casi, alcune informazioni e dettagli sono stati acquisiti sui siti istituzionali degli Enti o attraverso altre informazioni trasmesse o disponibili presso il Servizio “Partecipazioni” dell’Ente.

Sulla base dei dati e delle informazioni è stato redatto il bilancio consolidato del “Gruppo Città Metropolitana di Torino” composto quindi da:

- Conto Economico Consolidato al 31.12.2016;
- Stato patrimoniale Consolidato al 31.12.2016;
- Relazione sulla gestione consolidata 2016 contenente la nota integrativa.

Il bilancio consolidato al 31.12.2016 trae origine dal rendiconto d’esercizio della Città Metropolitana di Torino (Capogruppo) approvato con Deliberazione del Consiglio Metropolitan n.6705/2017 del 07.06.2017, e dal bilancio di:

- “CSI- Piemonte”: approvato dall’ Assemblea Ordinaria del 10.05.2017
- “Agenzia della Mobilità Piemontese” approvato dall’Assemblea (deliberazione n. 2/2017 del 29.05.2017)
- “Fondazione 20 marzo” approvato dal Collegio dei Fondatori con provvedimento n. 42 del 29.06.2017

Per quanto riguarda i “principi contabili di consolidamento” si fa riferimento ai dettami dell’”Osservatorio sulla Finanza e Contabilità degli Enti Locali”.

In particolare:

- i bilanci utilizzati per il consolidamento sono redatti con riferimento al termine dell’anno solare;
- i saldi e le operazioni infragruppo sono eliminati in sede di redazione del bilancio consolidato;
- l’informativa supplementare è costituita dalla presente nota contenente anche i dati aggiuntivi richiesti dai principi e costituenti la “nota integrativa” e la “relazione sulla gestione” quali previsti dal D.Lgs. 118/2011 e s.m.i. ;
- l’indicazione per ciascun soggetto del metodo di consolidamento adottato, della sede , del capitale sociale, delle quote possedute e, se diversa, della percentuale dei voti spettanti in assemblea;
- l’indicazione dei saldi e delle operazioni infragruppo eliminate in sede di consolidamento;
- il rispetto del principio di competenza economica;

I”criteri generali” adottati per la redazione del Bilancio Consolidato sono:

- Chiarezza e veridicità: il Bilancio deve rappresentare in modo “veritiero e corretto” la situazione patrimoniale, finanziaria e reddituale dell’insieme delle imprese incluse nel consolidamento;
- Uniformità: le valutazioni degli elementi patrimoniali devono essere eseguite adottando criteri uniformi;
- Continuità: le modalità di consolidamento adottate devono essere mantenute costanti da un esercizio all’altro, salvo casi specifici e motivati, per garantire comparazioni dei valori economici e patrimoniali nel tempo; in caso di mutamento dei criteri, la diversa tecnica di consolidamento deve essere applicata anche a ritroso, in modo da garantire l’uniformità dei valori contabili dell’esercizio precedente: tale principio, poiché il 2016 è il primo esercizio di consolidamento non viene applicato in tal sede ;

- **Contemporaneità:** la data di riferimento del Bilancio Consolidato deve essere quella del Bilancio della controllante e dei bilanci dei soggetti giuridici compresi nell'area di consolidamento devono fare riferimento allo stesso arco temporale;
- **Competenza:** l'effetto delle operazioni e degli altri eventi aziendali è rilevato contabilmente ed attribuito all'esercizio al quale tali operazioni ed eventi si riferiscono e non a quello in cui si concretizzano i relativi movimenti di numerario (incassi e pagamenti).

I bilanci della “Capogruppo” e dei componenti del G.A.P. rilevanti ai fini del bilancio consolidato , rettificati secondo le modalità indicate nei paragrafi successivi, sono stati aggregati voce per voce, facendo riferimento ai singoli valori contabili, rettificati sommando tra loro i corrispondenti valori dello stato patrimoniale (attivo, passivo e patrimonio netto) e del conto economico (ricavi e proventi, costi e oneri).

La norma prevede sostanzialmente due differenti criteri di “consolidamento” dei conti:

- per l'intero importo delle voci contabili con riferimento ai bilanci degli enti strumentali controllati e delle società controllate (metodo integrale);
- oppure*
- per un importo proporzionale alla quota di partecipazione, con riferimento ai bilanci delle società partecipate e degli enti strumentali partecipati (metodo proporzionale).

Nel caso di applicazione del metodo integrale, nel bilancio consolidato è rappresentata la quota di pertinenza di terzi, sia nello stato patrimoniale che nel conto economico, distintamente da quella della capogruppo.

Il metodo scelto per il consolidamento delle singole partecipate, nella redazione del bilancio consolidato in esame è riportato nella tabella seguente:

| <b>Ente</b>                       | <b>Categoria ente</b>        | <b>Percentuale di partecipazione</b> | <b>Controllo di diritto</b> | <b>Controllo di fatto</b> | <b>Metodo di consolidamento</b> |
|-----------------------------------|------------------------------|--------------------------------------|-----------------------------|---------------------------|---------------------------------|
| CSI                               | Ente strumentale partecipato | 6.51%                                | NO                          | NO                        | Proporzionale                   |
| Agenzia della mobilità piemontese | Ente strumentale partecipato | 8.32%                                | NO                          | NO                        | Proporzionale                   |
| Fondazione 20 marzo               | Ente strumentale partecipato | 28.57%                               | NO                          | NO                        | Proporzionale                   |

Nel bilancio consolidato della Città Metropolitana di Torino i valori degli enti partecipati sono confluiti quindi pro-quota in proporzione alla percentuale posseduta.

Ora, il Punto 6) del “Principio contabile applicato concernente il bilancio consolidato” di cui all'Allegato 4/4 al D.Lgs. 118/2011 e s.m.i. espressamente prevede che “*per quanto non specificatamente previsto nel presente documento si fa rinvio ai principi contabili generali e civilistici emanati dall'Organismo Italiano di Contabilità (OIC)*”.

Sulla base del “Principio contabile OIC n. 17”, per la redazione del bilancio consolidato è necessario determinare l'ammontare e la natura della differenza tra il valore della partecipazione risultante dal bilancio della “consolidante/capo gruppo e il valore della corrispondente frazione di patrimonio netto degli enti “consolidati” .

In sede di consolidamento, pertanto, l'eliminazione del valore delle partecipazioni consolidate in contropartita delle corrispondenti frazioni di patrimonio netto delle stesse, comporta sostanzialmente la sostituzione del valore della corrispondente voce di bilancio con le attività e

passività di ciascun ente consolidato. Per effetto di tale “sostituzione” si viene a determinare la cd. “differenza di consolidamento”.

La “differenza di consolidamento” rappresenta quindi la differenza tra il valore della partecipazione iscritto nel bilancio dell’ente consolidante (Capo Gruppo) e il valore della corrispondente frazione di patrimonio netto contabile degli enti “consolidati”.

Se tale differenza di consolidamento è positiva, il costo originariamente sostenuto per l’acquisto della partecipazione è superiore alla corrispondente frazione di patrimonio netto contabile della partecipata alla data di acquisto della partecipazione medesima.

In caso di differenza di consolidamento negativa, il costo originariamente sostenuto per l’acquisto della partecipazione è inferiore alla corrispondente frazione di patrimonio netto contabile della partecipata alla data di acquisto della partecipazione medesima.

A tal fine, nel Rendiconto al 31.12.2016 della Città Metropolitana, per le motivazioni espresse nella relazione al medesimo Rendiconto e riportate nei paragrafi successivi, le partecipazioni in tutti gli enti consolidati non erano stati valorizzati nell’Attivo dello Stato Patrimoniale. Al fine di poter eliminare la quota parte di patrimonio netto nel processo di consolidamento, nel silenzio dei principi contabili applicabili per l’esercizio 2016, sono state ricostruite secondo le modalità previste per i futuri esercizi finanziari dal Principio contabile applicato alla contabilità economico-patrimoniale, Allegato 4/3 D.Lgs. 118/2011, come modificato dal DM 18 maggio 2017. In particolare, è stato ricostruito il costo sostenuto per la partecipazione ai singoli enti negli esercizi passati, la cui somma è assunta quale “costo di acquisto” della partecipazione stessa, ed è stato contabilizzato tra le attività dello Stato Patrimoniale, incrementando in contropartita una riserva indisponibile di Patrimonio Netto. Tali valori sono stati successivamente eliminati contro la relativa quota parte di Patrimonio Netto.

Nel caso specifico delle partecipazioni possedute dalla Città Metropolitana di Torino, con riferimento ai tre Enti rientranti nel “perimetro di consolidamento”, si registrano le seguenti differenze di consolidamento:

| Ente                              | Valore Partecipazione | Valore Quota Parte di Patrimonio Netto | Differenza    |
|-----------------------------------|-----------------------|----------------------------------------|---------------|
| CSI                               | 6.51%                 | 2.612.317,44                           | 1.749.349,07  |
| Agenzia della Mobilità Piemontese | 8.32%                 | 1.040.374,47                           | 657.617,09    |
| Fondazione 20 marzo               | 38.57%                | 64.871.633,40                          | 61.970.685,30 |

Tutte le differenze positive sono trattate per mezzo della Riserva di Consolidamento, contabilizzata tra le Riserve del Patrimonio Netto del Bilancio Consolidato: in quanto tali le differenze non sono da ricondursi a potenziali rischi di svalutazione futura del patrimonio netto delle partecipate.

### **PRESENTAZIONE DEL C.S.I. PIEMONTE**

Il Consorzio per il Sistema Informativo del Piemonte (CSI-Piemonte) è un Ente pubblico costituito e normato dalle leggi Regionali 4 settembre 1975, n. 48 e 14 marzo 1978, n. 13, il CSI-Piemonte (Consorzio per il Sistema Informativo). Nasce nel 1977 su iniziativa della Regione Piemonte, dell’Università e del Politecnico di Torino per promuovere l’innovazione della PA locale, realizzando servizi e sistemi informativi con l’impiego dei più moderni strumenti informatici e

telematici: dalle tecnologie Internet, dai portali e dalle soluzioni multimediali ai sistemi di autenticazione, autorizzazione e profilazione; dal data warehouse alle piattaforme di eProcurement, di eCommerce e di eLearning; dai servizi infrastrutturali e applicativi all'assistenza tecnica.

Naturale punto di incontro fra mondo della ricerca, PA locale e imprenditoria, il CSI favorisce il dialogo fra le Amministrazioni, facilita il loro incontro con il mondo dell'imprenditoria e della ricerca; opera per estendere a tutto il territorio i benefici della Società dell'Informazione; contribuisce alla crescita del tessuto socio-economico regionale.

Grazie all'azione del Consorzio, il Piemonte si presenta oggi come un "Sistema" amministrativo integrato e capace di rispondere alle sfide dell'eGovernment: semplificare i processi amministrativi e soddisfare le aspettative di cittadini e imprese.

Il CSI progetta, sviluppa e gestisce il Sistema Informativo Regionale, nonché i sistemi informativi degli enti consorziati, promuove e realizza forme di collaborazione continuative tra enti territoriali e atenei nei seguenti campi:

- ricerca e sviluppo di nuove tecnologie informatiche;
  - loro trasferimento a servizi sia della PA sia di strutture private;
  - formazione rivolta a tali tecnologie o da esse mediata.
- Realizza un polo tecnico organizzativo delle PA presenti nella Regione.

I principali obiettivi strategici sono:

- Contribuire alla costruzione e allo sviluppo del "Sistema Piemonte", tramite la creazione di un circuito unico di servizi telematici pubblici e la promozione di iniziative a favore di una condivisione del patrimonio informativo regionale;
- Sostenere il settore della ricerca e promuovere l'innovazione del sistema economico-produttivo regionale attraverso la diffusione e il trasferimento di esperienze e competenze all'interno delle imprese piemontesi;
- sviluppare la rete a banda larga regionale, attraverso il Programma WI-PIE, per aumentare l'efficienza della PA, la competitività del sistema produttivo e lo sviluppo socio-culturale del territorio, riducendo nel contempo il divario digitale;
- favorire la realizzazione e la diffusione di servizi di e-government, anche grazie a forme di collaborazione con altre Regioni;
- soddisfare il fabbisogno formativo degli enti locali e del proprio personale interno;
- partecipare al processo di ammodernamento e riorganizzazione del comparto sanitario pubblico, in risposta all'esigenza di elevare il livello di efficienza nell'erogazione dei servizi ai cittadini e nell'organizzazione interna, contenendo allo stesso tempo la spesa sostenuta;
- accrescere la propria capacità di intervento su scala internazionale, attraverso la partecipazione ad iniziative comunitarie e la cooperazione con i paesi in via di sviluppo.

Le proprie attività sono articolate nelle seguenti principali voci:

- Soluzioni per l'eGovernment
- Sistemi Informativi per la Pubblica Amministrazione
- Reti di telecomunicazione
- Laboratori per l'innovazione

Ai fini della presente relazione/nota, per quanto riguarda i criteri di formazione del "Bilancio consolidato" al 31.12.2016 si riporta quanto indicato nella "nota integrativa" al Bilancio al 31.12.2016 del Consorzio, rinviando ad uno specifico paragrafo l'indicazione ed il raffronto con gli altri enti partecipati oggetto di consolidamento, l'analisi specifica dei criteri di valutazione delle

singole poste di bilancio:

*“I criteri utilizzati nella formazione e nella valutazione del bilancio chiuso al 31/12/2016 tengono conto delle novità introdotte nell’ordinamento nazionale dal D.Lgs. 139/2015, tramite il quale è stata data attuazione alla Direttiva 2013/34/UE. Per effetto del D.Lgs. 139/2015 sono stati modificati i principi contabili nazionali OIC.*

*Per quanto riguarda l’applicazione dei nuovi principi contabili si informa che non si ravvisano effetti che impongano rettifiche sul saldo d’apertura del patrimonio netto dell’esercizio in corso.*

*Per quanto riguarda l’eliminazione delle voci di ricavo e costo della sezione straordinaria del Conto Economico, ai fini comparativi sono stati rideterminati gli effetti anche nei valori dell’esercizio precedente.*

*Il seguente bilancio è conforme al dettato degli articoli 2423 e seguenti del Codice civile, come risulta dalla presente nota integrativa, redatta ai sensi dell’articolo 2427 del Codice civile, che costituisce, ai sensi e per gli effetti dell’articolo 2423, parte integrante del bilancio d’esercizio.*

*Occorre segnalare che nel bilancio sono state omesse le voci che in entrambi gli esercizi posti a confronto, 2016 e 2015, presentino saldi pari a zero.*

*I valori di bilancio sono rappresentati in unità di Euro mediante arrotondamenti dei relativi importi. Le eventuali differenze da arrotondamento sono state indicate alla voce “Riserva da arrotondamento Euro” compresa tra le poste di Patrimonio Netto.*

*Ai sensi dell’articolo 2423, quinto comma, c.c., la nota integrativa è stata redatta in unità di Euro.*

*La nota integrativa presenta le informazioni delle voci di stato patrimoniale e di conto economico secondo l’ordine in cui le relative voci sono indicate nei rispettivi schemi di bilancio.*

*Non si sono verificati casi eccezionali che abbiano reso necessario il ricorso a deroghe di cui all’art. 2423 comma 5 del Codice Civile”.*

## **PRESENTAZIONE DELL’ AGENZIA METROPOLITANA PER LA MOBILITA’ PIEMONTESE (AGMP)**

L’Agenzia ha l’obiettivo di migliorare la mobilità sostenibile sul territorio regionale, ottimizzando il servizio di trasporto pubblico urbano, extraurbano e ferroviario, con le seguenti attività:

- *Pianificare* le strategie di mobilità;
- *Programmare* gli sviluppi del servizio pubblico:
  - o infrastrutture, veicoli e tecnologie di controllo
  - o quantità e qualità del servizio
  - o risorse per le operazioni e gli investimenti
- *Amministrazione*:
  - o del sistema tariffario
  - o dei contributi degli Enti Locali Associati
  - o dei contratti con le Aziende di trasporto in carico ai servizi per la mobilità della comunicazione e dell’informazione ai cittadini.

Ai fini della presente relazione, per quanto riguarda i criteri di formazione del Bilancio al 31.12.2016 si riporta anche in tal caso quanto indicato nella relazione al rendiconto dell’AGMP al 31.12.2016, rinviando nuovamente ad uno specifico paragrafo l’indicazione ed il raffronto con gli altri enti partecipati oggetto di consolidamento, l’analisi specifica dei criteri di valutazione delle singole poste di bilancio:

*“Il sistema di bilancio, relativamente al rendiconto, comprende tutte le finalità ed i risultati della gestione nonché i valori finanziari, economici e patrimoniali riconducibili a questa amministrazione, in modo da fornire una rappresentazione veritiera e corretta della complessa*

*attività amministrativa prevista ed attuata nell'esercizio.*

*I documenti del sistema di bilancio relativi al rendiconto, hanno attribuito gli accertamenti di entrata e gli impegni di uscita ai rispettivi esercizi di competenza "potenziata", ciascuno dei quali coincide con l'anno solare (rispetto del principio n. 1 – Annualità).*

*Il bilancio di questo ente, come il relativo rendiconto è unico, dovendo fare riferimento ad un'amministrazione che si contraddistingue per essere un'entità giuridica unica. Come conseguenza di ciò, il complesso unitario delle entrate ha finanziato la totalità delle spese. Solo nei casi di deroga espressamente previsti dalla legge, talune fonti di entrata sono state destinate alla copertura di determinate e specifiche spese (rispetto del principio n. 2 – Unità).*

*Tutte le entrate, con i relativi accertamenti, sono state iscritte in bilancio al lordo delle spese sostenute per la riscossione e di altre eventuali oneri ad esse connesse. Allo stesso tempo, tutte le uscite, con i relativi impegni, sono state riportate al lordo delle correlate entrate, senza ricorrere ad eventuali compensazioni di partite (rispetto del principio n. 4 – integrità).*

*La valutazione delle voci di bilancio è stata fatta ispirandosi a criteri generali di prudenza e competenza, tenendo conto della funzione economica dell'elemento attivo e passivo considerato nella prospettiva della continuazione dell'attività.*

*L'applicazione del principio di prudenza ha comportato la valutazione individuale degli elementi componenti le singole poste o voci delle attività o passività.*

*In ottemperanza al principio di competenza, l'effetto delle operazioni e degli eventi è stato rilevato contabilmente ed attribuito all'esercizio al quale tali operazioni ed eventi si riferiscono, e non a quello in cui si concretizzano i relativi movimenti di numerario (incassi e pagamenti).*

*In applicazione del principio di rilevanza non sono stati rispettati gli obblighi in tema di rilevazione, valutazione, presentazione e informativa quando la loro osservanza aveva effetti irrilevanti al fine di dare una rappresentazione veritiera e corretta.*

*La rilevazione e la presentazione delle voci di bilancio è stata fatta tenendo conto della sostanza dell'operazione"*

## **PRESENTAZIONE DELLA "FONDAZIONE 20 MARZO 2006"**

La Fondazione, costituita in data 20/09/2006 con atto a rogito Notaio Marocco, è nata su iniziativa della Regione Piemonte, della Città Metropolitana (ex Provincia) di Torino e della Città di Torino, che hanno riconosciuto fin dalla stipula dell'atto costitutivo la qualifica di Fondatore anche al CONI, Comitato Olimpico Nazionale Italiano.

La Fondazione non ha scopo di lucro ed opera principalmente sul territorio della Regione Piemonte.

Essa si propone l'esclusivo svolgimento di funzioni di interesse generale ispirandosi a criteri di efficienza, efficacia ed economicità.

L'attività della Fondazione è finalizzata a favorire lo sviluppo economico regionale ed ultraregionale, con particolare riferimento alle attività turistiche, sportive, culturali e sociali attraverso la gestione del proprio patrimonio.

Nello specifico, la Fondazione ha lo scopo di amministrare il patrimonio mobiliare ed immobiliare costituito dai beni realizzati, ampliati o ristrutturati in vista dei XX Giochi Olimpici Invernali e dei IX Giochi Paralimpici Invernali di Torino 2006, conferiti alla Fondazione medesima, favorendone l'utilizzazione e lo sfruttamento.

La Fondazione ha affiancato all'attività istituzionale sopra descritta un'attività commerciale rivolta prevalentemente alla cessione in locazione e in utilizzo degli immobili civili e commerciali facenti parte delle strutture già destinate al Villaggio Olimpico di Via Giordano Bruno, a Torino.

L'attività commerciale ha rivestito, comunque, carattere marginale sia in termini di ricavi sia in termini di risorse dedicate.

La Fondazione ha altresì perseguito il proprio scopo istituzionale tramite la società Parcolimpico S.r.l., partecipata al 10%.



Parcolimpico S.r.l., in forza di una convenzione stipulata con Fondazione 20 marzo 2006 in data 11/04/2012, e successivamente integrata nel 2015, ha svolto attività di promozione e gestione dei siti olimpici ad essa consegnati, come diffusamente precisato nella Relazione sulla Gestione, a cui si rimanda.

Inoltre, con Legge n. 65 dell'8 maggio 2012 sono state assegnate le risorse finanziarie iscritte nel bilancio dello Stato all'Agenzia Torino 2006 per l'esecuzione di interventi di manutenzione straordinaria e riqualificazione degli impianti di cui all'allegato 1 della Legge n. 285/2000.

Ai sensi di tale Legge, La Fondazione, sentiti il Commissario Liquidatore dell'Agenzia Torino 2006 e i rappresentanti dei comuni dei territori ove sono localizzati gli impianti di cui all'allegato 1 della legge 285/2000, individua la tipologia e la priorità degli interventi, la cui esecuzione è demandata, quale stazione appaltante, alla Società di Committenza Regione Piemonte S.p.A. (SCR), previa intesa con lo stesso commissario liquidatore dell'Agenzia Torino 2006 in ordine alle risorse finanziarie da mettere a disposizione per ciascun intervento.

Nella Relazione sulla Gestione, a cui si rimanda per ampia trattazione dell'argomento, è esposto l'iter seguito dalla Fondazione 20 marzo 2006 in attuazione dell'incarico e sono elencate le principali tipologie di interventi individuati.

Nuovamente, si riporta un estratto della nota integrativa al bilancio al 31.12.2016 della Fondazione, relativamente ai criteri di formazione del bilancio a tale data:

*“Il bilancio chiuso al 31.12.2016 corrisponde alle risultanze delle scritture contabili regolarmente tenute ed è redatto conformemente agli articoli 2423 e seguenti del Codice Civile, secondo principi di redazione conformi a quanto stabilito dall'art. 2423 bis e criteri di valutazione di cui all'art. 2426 Codice Civile con gli opportuni adattamenti richiesti dalla particolare tipologia dell'Ente.*

*I criteri di valutazione sono conformi a quelli utilizzati nella redazione del bilancio del precedente esercizio, ad eccezione delle voci per le quali il D.Lgs. 139/2015 ha introdotto nuovi criteri di valutazione, ove applicabili.*

*Il bilancio è stato predisposto tenendo conto delle modifiche normative introdotte dal D.Lgs. 139/2015 applicabili a partire dall'esercizio 2016 e del conseguente aggiornamento dei principi contabili OIC e si compone dei seguenti documenti: Stato Patrimoniale, Conto Economico, Rendiconto Finanziario e Nota Integrativa.*

*Il Rendiconto Finanziario presenta le variazioni, positive o negative, delle disponibilità liquide avvenute nell'esercizio ed è stato redatto con il metodo indiretto utilizzando lo schema previsto dal principio contabile OIC 10.*

*Non si sono verificati eventi eccezionali che abbiano reso necessario il ricorso a deroghe di cui agli artt. 2423 bis, secondo comma e 2423, quinto comma del Codice Civile.*

*L'applicazione delle novità normative introdotte dal D.Lgs. 139/2015 e dei nuovi principi contabili OIC ha comportato modifiche di classificazione per effetto delle voci di bilancio nuove o eliminate.*

*Gli effetti derivanti dalle modifiche di classificazione sono stati rilevati retroattivamente rettificando, ai soli fini comparativi, anche i saldi dell'esercizio precedente”.*

## **CRITERI DI VALUTAZIONE DELLE SINGOLE POSTE DI BILANCIO**

Il “Principio contabile applicato al bilancio consolidato” (Allegato 4/4 al D.Lgs. 118/2011 e s.m.i.), al punto 4.1 evidenzia che “è accettabile derogare all'obbligo di uniformità dei criteri di valutazione quando la conservazione di criteri difformi sia più idonea a realizzare l'obiettivo della rappresentazione veritiera e corretta. In questi casi, l'informativa supplementare al bilancio consolidato deve specificare la difformità dei principi contabili utilizzati e i motivi che ne sono alla base”.

Rispetto all'indicazione riportata, l'Amministrazione ha ritenuto opportuno mantenere i criteri di valutazione adottati da ciascun soggetto incluso nel perimetro di consolidamento, in considerazione della differenziazione operativa dei componenti del gruppo e del rischio che, applicando criteri di valutazione comuni, si perdessero le caratteristiche economiche dei singoli soggetti appartenenti al gruppo stesso.

Pertanto, le differenze dei principi contabili utilizzati dagli enti del perimetro non sono tali da rendere necessaria l'effettuazione di apposite scritture di rettifica.

Come rilevato dal Collegio dei Revisori dell'Agenzia per la Mobilità Piemontese al rendiconto al 31.12.2016, la necessaria uniformità del bilancio viene garantita dall'adozione della contabilità armonizzata ai sensi del D.Lgs. n. 118/2011 e s.m.i. In particolare, *“la contabilità finanziaria è stata tenuta in modo meccanizzato mentre la contabilità economica è stata tenuta utilizzando un sistema contabile “semplificato” che, partendo dal conto del bilancio ed attraverso la conciliazione dei valori e le rilevazioni integrative di fine anno, esprime il risultato economico e patrimoniale della gestione”*

I criteri di valutazione riportati nei prospetti seguenti sono tratti dalle note integrative al bilancio consuntivo della Capogruppo e dei singoli Enti Partecipati: “si rinvia a dette relazioni per un'analisi dettagliata delle singole componenti. Poiché non si individuano nelle note integrative, nelle relazioni ai rendiconti e nelle informazioni reperibili.....degli Enti partecipati tutti i criteri di valutazione adottati con riferimento alle singole dello Stato Patrimoniale e del Conto Economico, nei prospetti seguenti, la relativa assenza viene rappresentata con “-----”.

## **STATO PATRIMONIALE – ATTIVO**

### **CREDITI VS. LO STATO ED ALTRE AMMINISTRAZIONI PUBBLICHE PER LA PARTECIPAZIONE AL FONDO DI DOTAZIONE**

La voce compare solo nel caso del CSI Piemonte e rappresenta l'ammontare dei “*crediti verso soci per versamenti ancora dovuti*”

#### **IMMOBILIZZAZIONI**

##### **1) Immobilizzazioni immateriali**

- 1.1) Diritti di brevetto ed utilizzazione opere dell'ingegno
- 1.2) Immobilizzazioni in corso ed acconti
- 1.3) Altre

Criteri di valutazione:

- a) Città Metropolitana di Torino: Con esclusione della voce 1.2) per cui non sussiste la fattispecie, la valutazione delle immobilizzazioni immateriali è stata effettuata sulla base del costo storico di acquisto al netto del fondo ammortamento
- b) CSI Piemonte: *“Sono iscritte al costo storico di acquisizione o di produzione, comprensivo degli eventuali oneri accessori, anche sostenute internamente, ed esposte al netto degli ammortamenti effettuati nel corso degli esercizi e imputati direttamente alle singole voci. I diritti di brevetto industriale e i diritti di utilizzazione delle opere dell'ingegno, sono ammortizzati in un periodo di tre esercizi, salvo un diverso specifico periodo atteso di utilizzazione. Le migliorie su beni di terzi sono ammortizzate in un periodo di cinque esercizi. I diritti IRU, che rappresentano il*

*diritto irrevocabile di concessione per l'utilizzo pluriennale delle infrastrutture di terzi operatori sono ammortizzati lungo la durata dei rispettivi contratti. I progetti di sviluppo interno di applicazioni software, iscritti al costo di produzione comprensivo dei soli costi diretti afferenti il progetto, sono iscritti alla loro ultimazione nella voce "Software prodotto internamente non tutelato" e sono ammortizzati per il periodo atteso di utilizzazione. Qualora, indipendentemente dall'ammortamento già contabilizzato, risulti una perdita durevole di valore, l'immobilizzazione viene corrispondentemente svalutata.*

*Se in esercizi successivi vengono meno i presupposti della svalutazione viene ripristinato il valore originario rettificato dei soli ammortamenti".*

- c) AGMP: *"Sono iscritte al costo storico di acquisizione ed esposte al netto degli ammortamenti effettuati nel corso degli esercizi e imputati direttamente alle singole voci. Nell'ambito delle immobilizzazioni immateriali sono iscritti i software e valutati al costo o valore di acquisto comprensivi di eventuali oneri accessori e rettificati dai corrispondenti fondi di ammortamento"*
- d) Fondazione 20 marzo: *"Le immobilizzazioni immateriali sono iscritte, nel limite del valore recuperabile, al costo storico di acquisizione, ed esposte al netto degli ammortamenti effettuati nel corso degli esercizi e imputati direttamente alle singole voci, ove il valore non sia completamente rettificato in diminuzione dai contributi in c/capitale ricevuti a fronte del loro acquisto. I contributi ricevuti sono portati a diretta riduzione del valore del bene cui si riferiscono, e l'ammortamento viene calcolato sul valore netto. Il provento non viene iscritto in Conto Economico, ma il beneficio per l'erogazione concessa è evidenziato attraverso le minori quote di ammortamento in Conto Economico. I diritti di brevetto industriale ed i diritti di utilizzazione delle opere d'ingegno sono ammortizzati in base alla loro presunta durata di utilizzazione, comunque non superiore a quella fissata dai contratti di licenza. L'aliquota utilizzata è stata del 20%. I marchi sono ammortizzati con una aliquota annua del 10%. I diritti di concessione sugli immobili conferiti sia da parte della Regione Piemonte sia da parte del Comune di Torino, sono stati iscritti al valore risultante dalle perizie prodotte dal Dipartimento Casa - Città del Politecnico di Torino; a fronte di tali diritti sono state iscritte nel Patrimonio Netto dell'Ente riserve di conferimento (patrimonio vincolato) di pari importo. Annualmente viene rilevata una quota annua di ammortamento, calcolata in base alla durata della concessione; contestualmente viene girato un uguale importo da riserve di conferimento di patrimonio vincolato a riserve di conferimento di patrimonio libero; viene rilevato poi l'utilizzo delle riserve di conferimento libere per pari importo. Il valore esposto in bilancio è perciò al netto degli ammortamenti effettuati nel corso degli esercizi, ed è rappresentativo della residua possibilità di utilizzo dei beni medesimi. Le spese sostenute, di diretta imputazione all'ottenimento dei diritti di concessione su immobili, sono ammortizzate per il periodo di durata della concessione medesima. Il criterio adottato non è in contrasto con le disposizioni del nuovo principio contabile OIC 24. I diritti di superficie e proprietà superficaria conferiti dalla Città Metropolitana di Torino, sono stati iscritti al valore risultante dalle perizie prodotte dal Dipartimento Casa - Città del Politecnico di Torino; a fronte di tali diritti sono state iscritte nel Patrimonio Netto dell'Ente riserve di conferimento (patrimonio vincolato) di pari importo. Annualmente viene rilevata una quota annua di ammortamento, calcolata in base alla durata temporale dei diritti medesimi; contestualmente viene girato un uguale importo da riserve di conferimento di patrimonio vincolato a riserve di conferimento di patrimonio libero; viene rilevato poi l'utilizzo delle riserve di conferimento libere per pari importo. Il valore esposto in bilancio è perciò al netto degli ammortamenti effettuati nel corso*

*degli esercizi, ed è rappresentativo della residua possibilità di utilizzo dei beni medesimi. Il criterio adottato non è in contrasto con le disposizioni del nuovo principio contabile OIC 24.*

*Le immobilizzazioni in corso non sono oggetto di ammortamento.*

*Le immobilizzazioni il cui valore alla data di chiusura dell'esercizio risulti durevolmente inferiore al residuo costo da ammortizzare sono iscritte a tale minor valore; questo non è mantenuto se nei successivi esercizi vengono meno le ragioni della rettifica effettuata.*

*L'iscrizione e la valorizzazione delle poste inserite nella categoria delle immobilizzazioni immateriali è stata operata con in consenso del Collegio dei Revisori, ove ciò sia previsto dal Codice Civile.*

*Non essendo iscritti in bilancio costi di ricerca o costi di pubblicità capitalizzati in esercizi precedenti all'entrata in vigore del D.Lgs. 139/2015, non è stato necessario operare alcuna rettifica nelle voci di stato patrimoniale con contropartita il Patrimonio Netto.*

*Nel bilancio al 31.12.2016 si sono stralciati oneri pluriennali capitalizzati in precedenti esercizi, ormai completamente ammortizzati, in quanto hanno esaurito la relativa utilità.*

## **2) Immobilizzazioni materiali**

- 2.1) Beni demaniali
- 2.2) Altre immobilizzazioni materiali
- 2.3) Immobilizzazioni in corso ed acconti

Criteri di valutazione:

- a) Città Metropolitana di Torino: I valori relativi ai beni mobili e immobili del patrimonio attivo trovano corrispondenza nei valori espressi dagli inventari che, sono aggiornati annualmente sulla base del costo. Il valore dei beni immobili è stato incrementato del costo sostenuto per le manutenzioni straordinarie.
- b) CSI Piemonte: Con riferimento alle voci sub 2.2) e sub 2.3) “Sono iscritte al costo di acquisto o di produzione e rettificate dai corrispondenti fondi di ammortamento, nonché diminuite di eventuali contributi ricevuti in conto impianti e svalutazioni. Nel valore di iscrizione in bilancio si è tenuto conto degli oneri accessori, anche sostenuti internamente. Le quote di ammortamento, imputate a conto economico, sono state calcolate attesi l'utilizzo, la destinazione e la durata economico-tecnica dei cespiti, sulla base del criterio della residua possibilità di utilizzazione, criterio ritenuto ben rappresentato dalle seguenti aliquote, non modificate rispetto all'esercizio precedente e ridotte alla metà nell'esercizio di entrata in funzione del bene. Descrizione Aliquota amm.to: Terreni e fabbricati:

- Costruzioni leggere 10%

- Fabbricati 3%

*Impianti e macchinario:*

- Macchine elettroniche, elettromeccaniche e computer 20%

- Sistemi Telefonici Elettronici 20%

- Impianti e apparecchi di sicurezza 30%

- Impianti interni speciali 25%

- Impianti di condizionamento 15%

*Attrezzature industriali e commerciali:*

- Autoveicoli e mezzi di trasporto interni 20%

- *Attrezzatura ufficio 20%*
- *Mobili e macchine ordinarie d'ufficio 12%*

*La categoria “Macchine elettroniche, elettromeccaniche e computer” è stata creata all’inizio dell’esercizio 2003 per accorpate gli investimenti effettuati dal 01.01.2003 delle tre categorie “Macchine elettroniche CED”, “Macchine di trasmissione dati” e “Personal computer” che si riferiscono pertanto agli investimenti antecedenti all’esercizio 2003. Le immobilizzazioni materiali sono state rivalutate in base alla legge n. 72/1983, articolo 10. Non sono state effettuate rivalutazioni discrezionali o volontarie e le valutazioni effettuate trovano il loro limite massimo nel valore d'uso, oggettivamente determinato, dell'immobilizzazione stessa”.*

*b) AGMP: “Sono iscritte al costo storico di acquisizione ed esposte al netto degli ammortamenti effettuati nel corso degli esercizi e imputati direttamente alle singole voci.”*

- c) Fondazione 20 marzo: “Le immobilizzazioni materiali sono rilevate alla data in cui avviene il trasferimento dei rischi e dei benefici connessi ai beni acquisiti e sono iscritte, nel limite del valore recuperabile, al costo di acquisto al netto dei relativi fondi di ammortamento, inclusi tutti i costi e gli oneri accessori di diretta imputazione. I contributi ricevuti sono portati a diretta riduzione del valore del cespite cui si riferiscono, e l’ammortamento viene calcolato sul valore netto. Il provento non viene iscritto in Conto Economico, ma il beneficio per l’erogazione concessa è evidenziato attraverso le minori quote di ammortamento in Conto Economico.*

*Gli immobili conferiti a titolo di proprietà dal Comune di Torino, sono iscritti al valore individuato nell’atto pubblico di conferimento.*

*A fronte di tali beni è stata iscritta nel Patrimonio Netto una riserva di conferimento, che viene annualmente utilizzata per la quota di ammortamento maturata su tali beni nell’esercizio stesso.*

*Il criterio adottato non è in contrasto con le disposizioni del nuovo principio contabile OIC 16.*

*I costi sostenuti su beni esistenti a fini di ampliamento, ammodernamento e miglioramento degli elementi strutturali, nonché quelli sostenuti per aumentarne la rispondenza agli scopi per cui erano stati acquisiti, e le manutenzioni straordinarie in conformità a quanto disposto dall’OIC 16, sono capitalizzati solo in presenza di un aumento significativo e misurabile della capacità produttiva o della vita utile.*

*Per tali beni l’ammortamento è applicato in modo unitario sul nuovo valore contabile tenuto conto della residua vita utile.*

*Per le immobilizzazioni materiali costituite da un assieme di beni tra loro coordinati, in conformità con quanto disposto dall’OIC 16, si procede alla determinazione dei valori dei singoli cespiti ai fini di individuare la diversa durata della loro vita utile.*

*L’ammortamento decorre dal momento in cui in beni sono disponibili e pronti per l’uso.*

*Sono state applicate le aliquote che rispecchiano il risultato del piano di ammortamento tecnici, confermate dalle realtà aziendali e ridotte del 50% per le acquisizioni nell’esercizio, in quanto esistono per queste ultime le condizioni previste dall’OIC 16.*

*I piani di ammortamento sono rivisti in caso di modifica della residua possibilità di utilizzazione.*

*I cespiti obsoleti e quelli che non saranno più utilizzati o utilizzabili nel ciclo produttivo, sulla base dell’OIC 16 non sono ammortizzati e sono valutati al minor valore tra il valore netto contabile e il valore recuperabile.*

*Qui di seguito sono specificate le aliquote applicate:*

- *Costruzioni leggere: 20%*
- *Immobili: 3%;*
- *Impianti: 10%*
- *Telefoni cellulari 20%*

*Si sono ammortizzati anche gli immobili civili, in quanto ritenuti strumentali per il raggiungimento dello scopo della Fondazione, che è precipuamente quello di amministrare il patrimonio mobiliare ed immobiliare costituito dai beni realizzati, ampliati o ristrutturati in vista dei XX Giochi Olimpici invernali e dei IX Giochi Paralimpici Invernali di Torino 2006, favorendone l'utilizzazione e lo sfruttamento.*

*Qualora, indipendentemente dall'ammortamento già contabilizzato, risulti una perdita durevole di valore, l'immobilizzazione viene corrispondentemente svalutata. Se in esercizi successivi, vengono meno i presupposti della svalutazione viene ripristinato il valore originario rettificato dei soli ammortamenti.*

*Per i cespiti con pagamento differito rispetto alle normali condizioni di mercato la società applica il criterio del costo ammortizzato esclusivamente sui debiti sorti dal 2016 e pertanto i cespiti acquistati negli esercizi precedenti continuano ad essere iscritti al precedente principio contabile.”*

### **3) Immobilizzazioni finanziarie**

#### **3.1) Partecipazioni**

Criteri di valutazione:

- a) **Città Metropolitana di Torino**: La valutazione è stata effettuata al minor valore tra quello del costo e quello del patrimonio netto (riferito alla data del 31/12/2015 in quanto ultimo disponibile alla data della predisposizione del rendiconto). Da rilevare a tal riguardo che alla data del 31/12/2016 non sussistono partecipazioni di “controllo” né di “collegamento” così come disciplinate dagli art. 11-ter e seguenti del D.Lgs. 118/2011; si è ritenuto necessario inoltre non considerare tra le immobilizzazioni finanziarie quelle corrispondenti ai “Consorzi/Fondazioni/Agenzie” per i quali la quota di partecipazione al fondo non rappresenta “quota immobilizzata” del patrimonio dell’ente in quanto non implica la liquidazione della quota stessa in caso di cessazione del rapporto. Nel caso specifico del Consorzio, ai sensi dell’art. 2609 comma 1 del Codice Civile infatti “*nei casi di recesso e di esclusione previsti dal contratto, la quota di partecipazione del consorziato receduto o escluso si accresce proporzionalmente a quelle degli altri*” e pertanto, secondo l’orientamento interpretativo, la norma sancisce l’intangibilità del fondo, nel senso che la quota di partecipazione del consorziato uscente non può essergli liquidata - con corresponsione di una somma di denaro quantificata in base al valore del patrimonio - ma si “redistribuisce” proporzionalmente agli altri soggetti partecipanti. La soluzione sostanzialmente si rifà a quanto previsto per le associazioni dall’art. 37 c.c., il quale espressamente esclude la liquidazione della quota in caso di recesso. Le medesime considerazioni possono essere effettuate per l’Agenzia della Mobilità Piemontese in quanto rientrante nel concetto di “istituzione senza scopo di lucro” finanziata da amministrazioni locali con competenza limitata al suo territorio (circolare Banca d’Italia 140/11/02.91).
- b) **CSI Piemonte**: “*Le partecipazioni in imprese controllate e collegate, iscritte tra le*

*immobilizzazioni finanziarie, sono valutate al costo di acquisto. Le partecipazioni che hanno subito una perdita durevole di valore sono svalutate per un importo pari alla perdita stessa. Le partecipazioni iscritte nelle immobilizzazioni rappresentano un investimento duraturo e strategico da parte della società". Trattasi di partecipazioni in "imprese controllate e collegate" (riportate dal CSI Piemonte nella voce "imprese partecipate" dello Stato Patrimoniale in esame)*

- c) AGMP: non sussistono valori
- d) Fondazione 20 marzo: *"Le partecipazioni sono classificate nell'attivo immobilizzato ovvero nell'attivo circolante sulla base della loro destinazione.*

#### *Partecipazioni immobilizzate*

*Le partecipazioni in imprese controllate e collegate iscritte tra le immobilizzazioni finanziarie sono state valutate secondo la corrispondente frazione del Patrimonio Netto risultante dall'ultimo bilancio approvato dalle imprese partecipate, ed operate le rettifiche necessarie per il rispetto dei principi indicati negli articoli 2423 e 2423 bis Codice Civile.*

*Le altre partecipazioni sono iscritte al costo di acquisto o di sottoscrizione. Partecipazioni non immobilizzate*

*Le partecipazioni che non costituiscono immobilizzazioni sono iscritte al minor valore tra il costo di acquisto e il valore di presunto realizzo desunto dall'andamento del mercato."*

## **ATTIVO CIRCOLANTE**

### **4) Rimanenze**

Criteri di valutazione:

- a) Città Metropolitana di Torino: Le rimanenze sono state valutate al costo di acquisto.
- b) CSI Piemonte: *"Le merci sono iscritte al costo di acquisto. Trattasi di prodotti acquistati per essere rivenduti."* Sulla base dei criteri desunti dalla relazione del Collegio Sindacale: *"Le materie prime, sussidiarie, di consumo e merci sono iscritte al costo di acquisto ivi compresi gli oneri accessori, ove esistenti. I lavori in corso su ordinazione con copertura finanziaria da parte del committente sono stati valutati in base ai corrispettivi pattuiti ed iscritti sulla base degli stati di avanzamento lavori accertati ed in relazione alle scadenze riportate ai rispettivi contratti. Occorre precisare che la copertura finanziaria, da parte del committente, solitamente è il momento in cui si perfeziona il contratto. I prodotti in corso di lavorazione sono stati valutati in base ai costi sostenuti e oggetto di ripartizione sui Consorziati. Nelle rimanenze dei lavori in corso su ordinazione ve ne sono per € 472.323 riferiti a clienti in regime IVA ordinario, che, pur non avendo registrato avanzamenti nel corso del 2016, gli Amministratori hanno ritenuto di non svalutare in quanto in corso di positiva definizione con i soci consorziati".*
- c) AGMP: non sussistono valori
- d) Fondazione 20 marzo: non sussistono valori

### **5) Crediti**

- 5.1) Crediti di natura tributaria
- 5.2) Crediti per trasferimenti e contributi
- 5.3) Verso clienti ed utenti (al netto fondo svalutazione)
- 5.4) Altri crediti

Criteri di valutazione:

- a) Città Metropolitana di Torino: I crediti sono valutati al valore presunto di realizzo (valore nominale al netto del fondo svalutazione crediti).
- b) CSI Piemonte: Con riferimento alle voci sub 5.3) e sub 5.4) “Sono esposti al presumibile valore di realizzo. L'adeguamento del valore nominale dei crediti al valore presunto di realizzo è ottenuto mediante apposito fondo svalutazione crediti, tenendo in considerazione le condizioni economiche generali, di settore e anche il rischio paese. Sulla base delle indicazioni riportate nella relazione del Collegio Sindacale: “ I crediti sono stati iscritti opportunamente svalutati col procedimento sintetico e oggetto di opportuna verifica di cui all'OIC 15”.
- c) AGMP: -----
- d) Fondazione 20 marzo: *I crediti sono classificati nell'attivo immobilizzato ovvero nell'attivo circolante sulla base della destinazione/origine degli stessi rispetto all'attività ordinaria. La suddivisione degli importi esigibili entro e oltre l'esercizio è effettuata con riferimento alla scadenza contrattuale o legale, tenendo anche conto di fatti ed eventi che possono determinare una modifica della scadenza originaria, della realistica capacità del debitore di adempiere all'obbligazione nei termini contrattuali e dell'orizzonte temporale in cui, ragionevolmente, si ritiene di poter esigere il credito. I crediti ai sensi dell'art. 2426, comma 1 numero 8 del Codice Civile sono rilevati secondo il criterio del costo ammortizzato, ad eccezione dei crediti per i quali gli effetti dell'applicazione del costo ammortizzato, ai sensi dell'art. 2423 comma 4 del Codice Civile, sono irrilevanti (scadenza inferiore ai 12 mesi). Per il principio di rilevanza già richiamato, non sono stati attualizzati i crediti nel caso in cui il tasso d'interesse desumibile dalle condizioni contrattuali non sia significativamente diverso dal tasso di interesse di mercato. I crediti per i quali non è stato applicato il criterio del costo ammortizzato sono stati rilevati al valore di presumibile realizzo. del costo ammortizzato, sono rappresentati in bilancio al netto dell'iscrizione di un fondo svalutazione a copertura dei crediti ritenuti inesigibili, nonché del generico rischio relativo ai rimanenti crediti, basato su stime effettuate sulla base dell'esperienza passata, dell'andamento degli indici di anzianità dei crediti scaduti, della situazione economica generale, di settore e di rischio paese, nonché sui fatti intervenuti dopo la chiusura dell'esercizio che hanno riflessi sui valori alla data del bilancio. La società si è avvalsa della facoltà (OIC 15) di non applicare il criterio del costo ammortizzato e dell'attualizzazione per i crediti iscritti in bilancio al 31 dicembre 2015, e pertanto tali criteri sono stati applicati esclusivamente ai crediti rilevati a partire dal 1° gennaio 2016. I crediti iscritti in bilancio al 31 dicembre 2015 sono valutati al valore di presumibile realizzo.”*

## 6) Disponibilità liquide

- 6.1) Conto di tesoreria  
 6.2) Istituto tesoriere  
 6.3) Altri depositi bancari e postali  
 6.4) Denaro e valori in cassa

Criteri di valutazione:

- a) Città Metropolitana di Torino: La voce si riferisce solo a sub 1) e corrisponde alla giacenza di cassa come risultante anche dal Conto del Tesoriere al 31/12/2016. Il fondo cassa al 31/12/2016 è suddiviso in:- giacenza di cassa presso la Banca d'Italia (contabilità speciale di Tesoreria Unica) per euro 220.264.471,20 e giacenza di cassa presso il conto di Tesoreria senza obbligo di riversamento in T.U. per euro 1.947.252,82.



- b) CSI Piemonte: Valore giacenza al 31.12.2016 delle voci sub 6.3) e sub 6.4)
- c) AGMP: Valore giacenza al 31.12.2016: vedasi le osservazioni esposte nelle pagine precedenti in ordine alla rappresentazione dei singoli valori
- d) Fondazione 20 marzo: Valore giacenza al 31.12.2016 degli “*altri depositi bancari e postali*”

## 7) Ratei e risconti

- 7.1) Ratei attivi
- 7.2) Risconti attivi

Criteria di valutazione ratei attivi

- a) Città Metropolitana di Torino: non sussistono valori
- b) CSI Piemonte: non sussistono valori
- c) AGMP: “I Costi e i ricavi “*sono rilevati secondo i principi della prudenza e della competenza economica, anche mediante l’iscrizione dei relativi ratei o risconti.*”
- d) Fondazione 20 marzo:(si veda il rif. Ai risconti attivi)

Criteria di valutazione risconti attivi

- a) Città Metropolitana di Torino: non sussistono valori
- b) CSI Piemonte: “*Sono stati determinati secondo il criterio dell’effettiva competenza temporale dell’esercizio.Per i risconti di durata pluriennale sono state verificate le condizioni che ne avevano determinato l’iscrizione originaria, adottando, ove necessario, le opportune variazioni*” La relazione del Collegio Sindacale precisa che “*sono stati calcolati e iscritti nel rispetto del criterio della competenza economica*”
  - a) AGMP : non sussistono valori
  - b) Fondazione 20 marzo: “*I ratei e i risconti sono stati iscritti sulla base del principio della competenza economico temporale e contengono i ricavi/costi di competenza dell’esercizio ed esigibili in esercizi successivi e i ricavi/costi sostenuti entro la chiusura dell’esercizio, ma di competenza di esercizi successivi.*  
*Sono iscritte pertanto esclusivamente le quote di costi e di ricavi, comuni a due o più esercizi, l’entità dei quali varia in funzione del tempo.*  
*Alla fine dell’esercizio si è verificato che le condizioni che hanno determinato la rilevazione iniziale siano state rispettate, apportando, se ricorresse il caso, le necessarie rettifiche di valore, tenendo conto oltre che dell’elemento temporale anche dell’eventuale recuperabilità”.*

## STATO PATRIMONIALE – PASSIVO

PATRIMONIO NETTO (da rilevare che in sede di rappresentazione delle componenti del patrimonio netto degli Enti consolidati si è proceduto a riportare i dati aggregandoli nella voce “Patrimonio netto delle partecipate”)

### 1) Fondo di dotazione

Criteria di valutazione:

- a) Città Metropolitana di Torino: Valore al 01.01.2016 incrementato della variazione intervenuta sul netto da beni demaniali al 31/12/2016

- b) CSI Piemonte: (euro 11.424.094,00 aggregato nella voce “Patrimonio netto delle partecipate”): Valore al 31.12.2016 del “Fondo di dotazione” (euro 87.281,00 del Fondo versamenti consorziati” (euro 11.336.813,00)
- c) AGMP: Valore al 31.12.2016 del “Fondo di dotazione” (euro 1.450.000,00) aggregato nella voce “ Patrimonio netto delle partecipate”)
- c) Fondazione 20 marzo: Valore al 31.12.2016 del “Fondo di dotazione” (euro 10.500.000,00) aggregato nella voce “Patrimonio netto delle partecipate”)

## 2) **Riserve**

Criteri di valutazione:

- a) Città Metropolitana di Torino: In applicazione dei dettami normativi di cui al D.Lgs.118/2011 e s.m.i. la voce ha recepito i conseguenti elementi incrementativi e diminutivi in accordo con i nuovi principi contabili Alla voce “riserve di capitale” è stata riportata la consistenza del “netto da beni demaniali”. Per quanto riguarda il risultato economico dell’esercizio pari ad euro 29.651.712,08, è da rilevare che in sede di approvazione del rendiconto 2016 è stato approvata la relativa destinazione a copertura “perdita di rivalutazione” al 01/01/2016 pari ad euro 19.976.336,77 e, per la parte restante, al “fondo di dotazione”.
- b) CSI Piemonte (euro 28.623.864,00 aggregato nella voce “Patrimonio netto delle partecipate”): Valore al 31.12.2016 delle riserve da “risultato economico di esercizi precedenti” pari ad euro 27.199.033,00 e delle “riserve da capitale” pari ad euro 1.424.831,00
- c) AGMP: Valore al 31.12.2016 delle riserve da “risultato economico di esercizi precedenti” pari ad euro 10.210.061,17 aggregato nella voce “Patrimonio netto delle partecipate”
- d) Fondazione 20 marzo: Valore al 31.12.2016 delle riserve da “risultato economico di esercizi precedenti” pari ad euro 7.200.292,00 e delle “riserve da capitale” pari ad euro 224.109.061,00 aggregato nella voce “ Patrimonio netto delle partecipate

## 3) **Risultato economico dell’esercizio**

Criteri di valutazione:

- a) Città Metropolitana di Torino: Valore positivo al 31.12.2016
- b) CSI Piemonte: Valore positivo al 31.12.2016
- c) AGMP: Valore positivo al 31.12.2016
- d) Fondazione 20 marzo: Valore al 31.12.2016

## 4) **Patrimonio netto delle Partecipate**

Criteri di valutazione:

- a) Città Metropolitana di Torino: non sussistono valori
- b) CSI Piemonte: vedasi l’annotazione a fianco del “Patrimonio netto”
- c) AGMP: vedasi l’annotazione a fianco del “Patrimonio netto”
- d) Fondazione 20 marzo: vedasi l’annotazione a fianco del “Patrimonio netto”: Dalla relazione al bilancio: “*Nel patrimonio netto sono comprese le riserve di conferimento iscritte a fronte del conferimento, da parte degli Enti Fondatori, di beni e diritti di concessione e di superficie rilevati tra le immobilizzazioni. Le riserve di conferimento sono state iscritte ad un valore tale da recepire la reale consistenza patrimoniale dei diritti conferiti, coincidente con il valore di perizia*”

*attribuito negli atti di conferimento, rettificato degli ammortamenti rapportati al periodo di effettivo utilizzo.*

*La riserva da conferimento Città Metropolitana di Torino si è decrementata in misura corrispondente alla quota di ammortamento maturata nel 2016 sui diritti di superficie e proprietà superficaria conferiti (€ 1.485.238), passando da € 67.578.359 al 31.12.2014 ad € 66.093.120 al 31.12.2015.”*

## **FONDI PER RISCHI ED ONERI**

### **1) Per imposte**

Criteri di valutazione:

- a) Città Metropolitana di Torino: non sussistono valori
- b) CSI Piemonte: L'accantonamento è stato effettuato quale “*frutto di valutazioni prudenziali su possibili criticità*”
- c) AGMP: non sussistono valori
- d) Fondazione 20 marzo: non sussistono valori

### **2) Altri**

Criteri di valutazione:

- a) Città Metropolitana di Torino: accantonamenti effettuati per fondi rischi e oneri futuri sulla base dei principi contabili di cui al D.Lgs. 118/2011 e s.m.i. Al fine di non aggravare il risultato dell'esercizio con elementi economici di competenza di esercizi precedenti, gli accantonamenti riguardano solo la quota di avanzo di amministrazione accantonato al 31/12/2016 riconducibile ad accantonamenti effettuati nel corso dell'esercizio, escludendo gli accantonamenti già presenti al 31/12/2015.

- b) CSI Piemonte: “*La voce è costituita dai seguenti Fondi: - fondo rischi su lavori in corso su ordinazione, per coprire possibili perdite;*  
*- fondo rischi di passività potenziali;*  
*- fondo rischi su partecipazioni;*  
*- fondo rischi su poste attivo patrimoniale;*  
*- fondo rischi su personale;*  
*- fondo rischi su progetto albanese IPRO 3.*

*Sono stati stanziati, nell'esercizio 2016 i seguenti fondi:*

- fondo rischi su poste dell'attivo patrimoniale frutto di valutazioni prudenziali su possibili criticità inerenti la recuperabilità di valori iscritti;*
- fondo rischi su personale per passività potenziali derivanti dall'applicazione della sentenza della Corte d'Appello di Torino - Sezione Lavoro ottenuta in seguito alla causa condotta da alcuni dipendenti per il cambio della Policy relativa ai benefits dei dipendenti;*
- fondo rischi su progetto albanese IPRO 3 a seguito del Lodo Arbitrale emesso dalla Camera Arbitrale di Stoccolma in attesa di riconoscimento dello stesso da parte della Corte d'Appello di Tirana al fine della sua esecutività.*

*Nella valutazione di tali fondi sono stati rispettati i criteri generali di prudenza e competenza e non si è proceduto alla costituzione di fondi rischi generici privi di giustificazione economica.*

*Le passività potenziali sono state rilevate in bilancio e iscritte nei fondi in quanto ritenute probabili ed essendo stimabile con ragionevolezza l'ammontare del relativo onere”.*

- c) AGMP: non sussistono valori
- d) Fondazione 20 marzo: *“I fondi per rischi rappresentano le passività connesse a situazioni esistenti alla data del bilancio, ma il cui verificarsi è solo probabile. I fondi per oneri rappresentano passività certe, correlate a componenti negativi di reddito di competenza dell’esercizio, ma che avranno manifestazione numeraria nell’esercizio successivo. Il processo di stima è operato e/o adeguato alla data di chiusura del bilancio sulla base dell’esperienza passata e di ogni elemento utile a disposizione.”*

## **TRATTAMENTO DI FINE RAPPORTO**

Criteri di valutazione:

- a) Città Metropolitana di Torino: non sussistono valori
- b) CSI Piemonte: *“Rappresenta l’effettivo debito maturato verso i dipendenti in conformità di legge e dei contratti di lavoro vigenti, considerando ogni forma di remunerazione avente carattere continuativo. Il fondo corrisponde al totale delle singole indennità maturate a favore dei dipendenti alla data di chiusura del bilancio, al netto degli acconti erogati, ed è pari a quanto si sarebbe dovuto corrispondere ai dipendenti nell’ipotesi di cessazione del rapporto di lavoro in tale data. Il fondo non ricomprende le indennità maturate a partire dal 1° gennaio 2007, destinate a forme pensionistiche complementari ai sensi del D. Lgs. n. 252 del 5 dicembre 2005 (ovvero trasferite alla tesoreria dell’INPS)”*.
- c) AGMP: non sussistono valori
- d) Fondazione 20 marzo: *“Il trattamento di fine rapporto di lavoro subordinato è iscritto nel rispetto di quanto previsto dalla normativa vigente e corrisponde all’effettivo impegno della Società nei confronti dei singoli dipendenti alla data di chiusura del bilancio, dedotte le anticipazioni corrisposte”*.

## **DEBITI**

### **1) Debiti da finanziamento**

- 1.1) Prestiti obbligazionari
- 1.2) Verso banche e tesoriere entro 12 mesi
- 1.3) Verso banche e tesoriere oltre 12 mesi
- 1.4) Verso altri finanziatori

Criteri di valutazione:

- a) Città Metropolitana di Torino: Non sussistono valori con riferimento ai punti sub 1.2) e sub 1.3). Relativamente ai punti sub 1.1) e sub 1.4) l’importo corrisponde al residuo debito verso Istituti mutuanti / emittenti BOP al 31.12.2016. Rispetto al valore, seppur diversamente rappresentato nello “Stato Patrimoniale” ex D.Lgs. 267/2000, al 01.01.2016 la diminuzione corrisponde alla quota capitale pagata nel corso dell’esercizio 2016 per euro 19.007.798,37. Per i “derivati” in essere non si è ricevuto alcun “up front” all’atto della sottoscrizione dei relativi contratti.
- b) CSI Piemonte: Non sussistono valori con riferimento ai punti sub 1.1) e sub 1.4). Relativamente ai punti sub 1.2) e sub 1.3) *“Sono rilevati al loro valore nominale”*.
- c) AGMP non sussistono valori
- d) Fondazione 20 marzo: non sussistono valori

### **2) Debiti verso fornitori**

Criteri di valutazione:

- a) Città Metropolitana di Torino: Sono iscritti al valore nominale
- b) CSI Piemonte: *“Sono rilevati al loro valore nominale, modificati in occasione di resi o di retifiche di fatturazione”* ; dalla relazione del Collegio Sindacale: *“Sono stati iscritti .....per gli importi delle fatture ricevute e non ancora pagate alla chiusura dell’esercizio e anche per quelle da ricevere a tale data”*.
- c) AGMP: *“Sono rilevati al valore nominale”*
- d) Fondazione 20 marzo: *“I debiti ai sensi dell’art. 2426, comma 1 numero 8 del Codice Civile sono rilevati secondo il criterio del costo ammortizzato, ad eccezione dei debiti per i quali gli effetti dell’applicazione del costo ammortizzato, ai sensi dell’art. 2423 comma 4 del Codice Civile, sono irrilevanti (scadenza inferiore ai 12 mesi). Per il principio di rilevanza già richiamato, non sono stati attualizzati i debiti nel caso in cui il tasso d’interesse desumibile dalle condizioni contrattuali non sia significativamente diverso dal tasso di interesse di mercato.*

*Si è inoltre tenuto conto del fattore temporale di cui all’art. 2426, comma 1 numero 8, operando l’attualizzazione dei debiti scadenti oltre i 12 mesi nel caso di differenza significativa tra tasso di interesse effettivo e tasso di mercato.*

*I debiti per i quali non è stato applicato il criterio del costo ammortizzato sono stati rilevati al valore nominale.*

*La suddivisione degli importi esigibili entro e oltre l’esercizio è effettuata con riferimento alla scadenza contrattuale o legale, tenendo anche conto di fatti ed eventi che possono determinare una modifica della scadenza originaria.*

*I debiti tributari accolgono le passività per imposte certe e determinate, nonché le ritenute operate quale sostituto, e non ancora versate alla data del bilancio, e, ove la compensazione è ammessa, sono iscritti al netto di acconti, ritenute d’acconto e crediti d’imposta.*

*La società si è avvalsa della facoltà (OIC 19) di non applicare il criterio del costo ammortizzato e dell’attualizzazione per i debiti iscritti in bilancio al 31 dicembre 2015, e pertanto tali criteri sono stati applicati esclusivamente ai debiti rilevati a partire dal 1<sup>a</sup> gennaio 2016. I debiti iscritti in bilancio al 31 dicembre 2015 sono valutati al valore nominale”.*

### 3) **Acconti e Debiti per trasferimenti e contributi**

- 3.1) Acconti
- 3.2) Altre amministrazioni pubbliche
- 3.3) Imprese partecipate
- 3.4) Altri soggetti

Criteri di valutazione:

- a) Città Metropolitana di Torino: Relativamente al punto sub 3.1) non sussistono valori: per quanto i punti sub 3.2) e sub 3.4) gli stessi sono iscritti al valore nominale . Si rinvia per il dettaglio alla relazione al rendiconto 2016.
- b) CSI Piemonte: Relativamente al punto 3.1), la voce *“ accoglie gli anticipi e gli acconti ricevuti dai clienti relativi a forniture di beni e servizi non ancora effettuati”*. Relativamente al punto sub 3.3) *“Sono rilevati al loro valore nominale”*
- c) AGMP: Relativamente ai debiti per trasferimenti , gli stessi *“Sono rilevati al valore nominale”*
- d) Fondazione 20 marzo: si rinvia al paragrafo precedente

### 4) **Altri debiti**

- 4.1) tributari
- 4.2) verso istituti di previdenza e sicurezza sociale
- 4.3) altri

Criteri di valutazione:

- a) Città Metropolitana di Torino: Sono iscritti al valore nominale
- b) CSI Piemonte: *“Sono rilevati al valore nominale”*.
- c) AGMP: *“sono rilevati al valore nominale”*
- d) Fondazione 20 marzo: si rinvia al paragrafo precedente

## **RATEI E RISCONTI E CONTRIBUTI AGLI INVESTIMENTI**

### **1) Ratei passivi**

Criteri di valutazione:

- a) Città Metropolitana di Torino: non sussistono valori
- b) CSI Piemonte: *“Sono stati determinati secondo il criterio dell'effettiva competenza temporale dell'esercizio. Per i ratei ..... di durata pluriennale sono state verificate le condizioni che ne avevano determinato l'iscrizione originaria, adottando, ove necessario, le opportune variazioni”*
- c) AGMP: non sussistono valori
- d) Fondazione 20 marzo: si rinvia ai paragrafi precedenti

### **2) Risconti passivi**

#### 2.1) Contributi agli investimenti

Criteri di valutazione:

- a) Città Metropolitana di Torino: Corrisponde al valore residuo dei contributi in conto capitale accertati sul titolo IV dell'entrata e destinati al finanziamento degli investimenti, da imputare agli esercizi successivi in modo proporzionale agli ammortamenti dei cespiti. Il valore dei residui passivi si riferisce ad opere non ancora collaudate. L'importo è stato oggetto di “bonifica” al 31/12/2016 al fine di rideterminare il valore di tali contributi con riferimento ai beni ancora in ammortamento. E' stata inoltre decurtata della quota di avanzo vincolato in conto capitale derivante da trasferimenti della Regione Piemonte “svincolata” ai sensi della Legge 208/2015 e della quota da restituire alla medesima per opere non realizzate.
- b) CSI Piemonte: In assenza di specifici riferimenti alla voce in esame, si ritiene che la determinazione del valore in questione risponda ai criteri generali evidenziati nella nota integrativa del bilancio 2016, con particolare riferimento ai “risconti passivi”. In particolare *“Sono stati determinati secondo il criterio dell'effettiva competenza temporale dell'esercizio. Per i .....risconti ..... di durata pluriennale sono state verificate le condizioni che ne avevano determinato l'iscrizione originaria, adottando, ove necessario, le opportune variazioni”*
- c) AGMP: si rinvia alla parte dedicata ai “Costi e ricavi”.
- d) Fondazione 20 marzo: non sussistono valori.

## **CONTI D'ORDINE**

## 1) Impegni su esercizi futuri.

Criteri di valutazione:

- a) Città Metropolitana di Torino: corrisponde all'importo del "Fondo Pluriennale Vincolato" (parte spesa) come risultante dal rendiconto finanziario
- b) CSI Piemonte: non sussistono valori
- c) AGMP: non sussistono valori
- d) Fondazione 20 marzo: costituiscono l'ammontare delle garanzie prestate a amministrazioni pubbliche

## CONTO ECONOMICO

### 1) Componenti positivi della gestione

- 1.1) Proventi da tributi
- 1.2) Proventi da trasferimenti e contributi
- 1.3) Ricavi delle vendite e prestazioni e proventi da servizi pubblici
- 1.4) Variazioni nelle rimanenze di prodotti in corso di lavorazione, etc...
- 1.5) Variazione dei lavori in corso su ordinazione
- 1.6) Incrementi di immobilizzazioni per lavori interni
- 1.7) Altri ricavi e proventi diversi

Criteri di valutazione:

- a) Città Metropolitana di Torino: relativamente alle voci sub 1.1), 1.3) 1.4) e 1.7) i criteri di iscrizione rispondono al criterio della competenza economica desumibile dalle registrazioni effettuate ai sensi del D.Lgs.118/2011 e s.m.i. in termini di contabilità finanziaria. Per quanto attiene le altre voci, non sussistono valori.
- b) CSI Piemonte: Relativamente alle voci sub 1.3) e sub 1.7) i criteri di valutazione, quali desunti dalla nota integrativa del bilancio al 31.12.2016 risultano i seguenti: "*I ricavi, stante la tipologia di attività operata quale prestazioni di servizi, si considerano realizzati in base alla data di prestazione dei servizi stessi. I ricavi per vendite dei prodotti sono riconosciuti al momento del trasferimento della proprietà, che normalmente si identifica con la consegna o la spedizione dei beni. I ricavi relativi a lavori in corso su ordinazione sono riconosciuti in proporzione all'avanzamento dei lavori*". Per quanto attiene le altre voci si rinvia al dettaglio esposto nella relazione alla nota integrativa del Consorzio
- c) AGMP: "*Sono rilevati secondo i principi della prudenza e della competenza economica, anche mediante l'iscrizione dei relativi ratei o risconti*"
- d) Fondazione 20 marzo: "*Sono esposti secondo il principio della prudenza e della competenza economica. Si precisa che le transazioni economiche e finanziarie con controparti correlate sono effettuate a normali condizioni di mercato*"

### 2) Componenti negativi della gestione

- 2.1) Acquisto di materie prime e/o beni di consumo
- 2.2) Prestazioni di servizi
- 2.3) Utilizzo beni di terzi
- 2.4) Trasferimenti e contributi
- 2.5) Personale

- 2.6) Ammortamenti e svalutazioni
- 2.7) Variazioni delle rimanenze di materie prime e/o beni di consumo
- 2.8) Accantonamenti per rischi
- 2.9) Altri accantonamenti
- 2.10) Oneri diversi di gestione

Criteri di valutazione:

- a) Città Metropolitana di Torino: Per tutte le voci, i criteri di iscrizione rispondono al principio della competenza economica desumibile dalle registrazioni effettuate ai sensi del D.Lgs. 118/2011 e s.m.i. in termini di contabilità finanziaria. Relativamente all'“acquisto di materie prime e/o beni di consumo”, alle “prestazioni di servizi” e all'“utilizzo beni di terzi” il relativo valore comprende l'importo dell'iva per reverse charge per acquisto di servizi intracomunitari. Il costo del “personale” è al netto della quota per arretrati per anni precedenti pari ad euro 388.287,88 registrati nella voce “sopravvenienze passive e insussistenze dell'attivo”. Gli ammortamenti sono stati calcolati sulla base dei coefficienti previsti per legge. Per quanto riguarda gli “accantonamenti” la voce comprende il fondo svalutazione crediti e agli altri fondi rischi e oneri futuri. Gli oneri diversi di gestione corrispondono all'importo impegnato sul titolo 1 macroaggregato 02 “imposte e tasse a carico dell'Ente”, al netto dell'IRAP, all'importo impegnato sul titolo 1 macroaggregato 10 “Altre spese correnti”, al netto dell'iva a debito già rilevata per euro 119.099,40 a storno dei relativi ricavi e per euro 29.830,16 ad incremento dei costi per prestazioni di servizi, all'importo impegnato sul titolo 1 macroaggregato 09 “rimborsi e poste correttive delle entrate” al netto dei rimborsi di imposte e tasse (per euro 135.227,14) confluiti alla voce “sopravvenienze passive e insussistenze dell'attivo”.
- b) CSI Piemonte: si rinvia alla nota integrativa e alla relazione del Collegio Sindacale per l'analisi dettagliata delle componenti registrate secondo il principio di competenza economica
- c) AGMP: *“Sono rilevati secondo i principi della prudenza e della competenza economica, anche mediante l'iscrizione dei relativi ratei o risconti”*
- d) Fondazione 20 marzo: *“Sono esposti secondo il principio della prudenza e della competenza economica. Si precisa che le transazioni economiche e finanziarie con controparti correlate sono effettuate a normali condizioni di mercato”*

### 3) Proventi ed oneri finanziari

#### Proventi finanziari

- 3.1) Proventi da partecipazioni
- 3.2) Altri proventi finanziari

Criteri di valutazione:

- a) Città Metropolitana di Torino: I proventi da partecipazioni sono relativi ai dividendi percepiti da A.T.I.V.A. S.p.A. nel corso. Gli altri proventi finanziari sono relativi a utili su prodotti finanziari derivati, a interessi di mora e a interessi su depositi bancari.
- b) CSI Piemonte: si rinvia al dettaglio successivo
- c) AGMP: il valore complessivo è di euro 13.43 consolidato con il metodo proporzionale per un valore di euro 1.12
- d) Fondazione 20 marzo: il valore complessivo dei proventi finanziari è di 7.190,00



consolidato con il metodo proporzionale per e un valore di euro 2.054,18.

#### Oneri finanziari

Criteri di valutazione:

- a) Città Metropolitana di Torino: L'importo comprende gli interessi passivi per mutui e prestiti obbligazionari, per euro 12.998.106,50 a interessi passivi su "prodotti derivati" per euro 11.972.772,24.
- b) CSI Piemonte: Si rinvia al dettaglio successivo
- c) AGMP: Non risultano valori
- d) Fondazione 20 marzo: "In relazione a quanto disposto dall'art. 2427, comma 1 numero 12 del Codice Civile gli interessi e gli altri oneri finanziari che ammontano a € 8 si suddividono in:
  - a) interessi per ravvedimento operoso per € 1;
  - b) interessi su depositi cauzionali per € 7.

#### **4) Rettifiche di valore attività finanziarie**

Criteri di valutazione:

- a) Città Metropolitana di Torino: L'importo comprende il totale delle svalutazioni effettuate sul valore delle partecipazioni immobilizzate alla data del 31/12/2016.
- b) CSI Piemonte: Si rinvia al dettaglio successivo
- c) AGMP: Non risultano valori
- d) Fondazione 20 marzo: "Nella voce rivalutazione di partecipazioni è rilevata la rivalutazione della partecipazione detenuta in Parcolimpico Srl eseguita nel 2016. ...Non sono state effettuate svalutazioni di partecipazioni"

#### **5) Proventi ed oneri straordinari**

5.1) Proventi straordinari

5.2) Oneri straordinari

Criteri di valutazione:

- a) Città Metropolitana di Torino: I proventi straordinari ammontano complessivamente ad euro 65.375.690,35 e sono composti per euro 57.259.670,33 da sopravvenienze attive e insussistenze del passivo e per euro 8.116.020,02 da plusvalenze patrimoniali. In particolare la voce sopravvenienze attive e insussistenze del passivo è composta da:

|                                                                                                                                                           |               |
|-----------------------------------------------------------------------------------------------------------------------------------------------------------|---------------|
| Economie di spesa sui residui passivi come risultanti dal rendiconto finanziario                                                                          | 2.371.118,75  |
| Entrate per rimborsi di imposte                                                                                                                           | 53.308,08     |
| Ripristino consistenza iniziale (al lordo del fondo ammortamento calcolato fino al 31/12/2015) dei beni culturali                                         | 3.758.695,71  |
| Accertamenti titolo V "riduzioni di attività finanziaria" in quanto le relative partecipazioni risultavano già stornate dal valore delle immobilizzazioni | 7.460.736,03  |
| Riaccertamento maggiori residui attivi ante 2016                                                                                                          | 194.497,43    |
| Rettifica della voce Conferimenti in c/capitale relativamente agli esercizi pregressi                                                                     | 43.421.314,33 |
| Totale                                                                                                                                                    | 57.259.670,33 |

Le plusvalenze patrimoniali sono relative alla vendita dell'immobile "Caserma dei

Carabinieri Bergia" (per euro 8.086.920,02) e alla vendita di altri terreni (per euro 29.100,00).

Gli oneri straordinari ammontano complessivamente ad euro 4.367.748,20 e sono così articolati:

|                                                    |                     |                     |                                                                                                                                       |
|----------------------------------------------------|---------------------|---------------------|---------------------------------------------------------------------------------------------------------------------------------------|
| Sopravvenienze passive e insussistenze dell'attivo | 523.515,02          | 388.287,88          | Arretrati per anni precedenti corrisposti al personale                                                                                |
|                                                    |                     | 135.227,14          | Rimborsi di imposte e tasse correnti                                                                                                  |
| Minusvalenze patrimoniali                          | 777.691,88          | 777.691,88          | Minusvalenze rilevate a seguito di alienazioni patrimoniali                                                                           |
| Altri oneri straordinari                           | 3.066.541,30        | 2.574.733,45        | Insussistenze sui residui attivi come risultanti dal rendiconto finanziario (somma algebrica con i maggiori residui attivi ante 2016) |
|                                                    |                     | 194.497,43          | Riaccertamento maggiori residui attivi ante 2016                                                                                      |
|                                                    |                     | 297.310,42          | Variazioni delle immobilizzazioni                                                                                                     |
| <b>Totale</b>                                      | <b>4.367.748,20</b> | <b>4.367.748,20</b> |                                                                                                                                       |

b) CSI Piemonte: non sussistono valori

c) AGMP: -----

d) Fondazione 20 marzo: *“Tra gli Altri ricavi e proventi sono classificate anche le sopravvenienze attive, a seguito delle modifiche introdotte dall’OIC 12 e, per quanto concerne le sopravvenienze considerate proventi straordinari, in applicazione delle novità introdotte dal D.Lgs. 139/2015, per effetto delle voci di bilancio eliminate. Gli effetti derivanti dalle modifiche di classificazione sono stati rilevati retroattivamente rettificando, ai soli fini comparativi, anche i saldi dell’esercizio precedente.*

*Le sopravvenienze attive accolgono, per € 22.077, il provento derivante dalla rinuncia eseguita dall’Arch. Marin ai compensi relativi alle attività di coordinamento ex Legge 65/2012 svolte nel 2015.*

*I costi per servizi sono comprensivi anche delle sopravvenienze passive relative all’onere per rimborso alla Agenzia Torino 2006 dei contributi ricevuti a fronte dei compensi relativi alle attività di coordinamento ex Legge 65/2012 svolte nel 2015 dall’Arch. Marin per € 22.077.”*

## 6) Imposte

Criteri di valutazione

a) Città Metropolitana di Torino: L’importo corrisponde all’IRAP di competenza 2016

b) CSI Piemonte: *“Le imposte sono accantonate secondo il principio di competenza; rappresentano pertanto:*

- *gli accantonamenti per imposte liquidate o da liquidare per l’esercizio, determinate secondo le aliquote e le norme vigenti;*
- *l’ammontare delle imposte differite o pagate anticipatamente in relazione a differenze temporanee sorte o annullate nell’esercizio;*
- *le rettifiche ai saldi delle imposte differite per tenere conto delle variazioni delle aliquote intervenute nel corso dell’esercizio”*

c) AGMP: *“Sono determinate secondo le norme e le aliquote vigenti.”*

- d) Fondazione 20 marzo: *“Le imposte sono accantonate secondo il principio di competenza; rappresentano pertanto gli accantonamenti per imposte liquidate o da liquidare per l’esercizio, determinate secondo le aliquote e le norme vigenti.”*

## **LE OPERAZIONI INFRAGRUPPO – SCRITTURE DI RETTIFICA E DI ELISIONE DELLE OPERAZIONI INFRAGRUPPO**

L’identificazione delle operazioni infragruppo ai fini dell’eliminazione e dell’elisione dei relativi dati contabili ha visto il ruolo attivo della Città Metropolitana di Torino, in quanto Capogruppo, nel rapportarsi con i singoli enti partecipati, al fine di reperire le informazioni utili per ricostruire le suddette operazioni ed impostare le scritture di rettifica.

Sono state effettuate elisioni delle operazioni infragruppo, in particolare di costi/ricavi, debiti/crediti reciproci; si è proceduto all’eliminazione delle partecipazioni e al trattamento delle differenze di consolidamento.

Si riportano di seguito l’elenco, la descrizione delle operazioni effettuate e l’analisi delle scritture di rettifica apportate al bilancio consolidato 2016 articolate in base ai diversi rapporti intercorrenti tra gli enti compresi nel bilancio consolidato.

### **1.Città metropolitana di Torino – CSI Piemonte**

Registrazione della partecipazione in CSI nel Bilancio della Città Metropolitana per l’importo di euro 857.773,00 corrispondente al totale delle quote.

Tale registrazione consegue a quanto rilevato nella relazione al rendiconto 2016 della Città Metropolitana, nella parte dedicata allo Stato Patrimoniale - Immobilizzazioni Finanziarie. In tal sede era stato specificato che *“per la valutazione delle immobilizzazioni finanziarie alla data del 31/12/2016 si è ritenuto .....necessario non considerare tra le immobilizzazioni finanziarie quelle corrispondenti ai “consorzi” per i quali la quota di partecipazione al fondo consortile non rappresenta “quota immobilizzata” del patrimonio dell’ente, in quanto non implica la liquidazione della quota stessa in caso di cessazione del rapporto consortile. Ai sensi dell’art. 2609 comma 1 del Codice Civile infatti “nei casi di recesso e di esclusione previsti dal contratto, la quota di partecipazione del consorziato receduto o escluso si accresce proporzionalmente a quelle degli altri” e pertanto, secondo l’orientamento interpretativo, la norma sancisce l’intangibilità del fondo consortile, nel senso che la quota di partecipazione del consorziato uscente non può essergli liquidata – con corresponsione di una somma di denaro quantificata in base al valore del patrimonio del consorzio – ma si “redistribuisce” proporzionalmente agli altri consorziati. La soluzione sostanzialmente si rifà a quanto previsto per le associazioni dall’art. 37 c.c., il quale espressamente esclude la liquidazione della quota in caso di recesso”*

| <b>Importo conto da rettificare</b> | <b>Quota rettifica</b> | <b>Importo rettifica</b> | <b>Conto Dare</b>     | <b>Conto Avere</b>                                                              |
|-------------------------------------|------------------------|--------------------------|-----------------------|---------------------------------------------------------------------------------|
| 857.773,00                          | 100,00%                | 857.773,00               | Partecipazione in CSI | Riserva indisponibile per partecipazioni senza valore di scambio o liquidazione |

Per quanto riguarda le rettifiche relative ai rapporti debitori/creditori tra Città Metropolitana di Torino e CSI Piemonte si evidenzia quanto segue.

Il CSI Piemonte dichiara di vantare un credito nei confronti della Città Metropolitana di Torino

di euro 545.949,68 oggetto di asseverazione da parte dell'organo di revisione del Consorzio medesimo, ai sensi dell'articolo 11 comma 6 lettera j) del D.Lgs. 118/2011 e s.m.i.

In sede di "parificazione della situazione creditizia/debitoria" tra Città Metropolitana di Torino e CSI Piemonte, quale risultante in sede di relazione sulla gestione allegata al rendiconto 2016, la Città Metropolitana ha invece riconosciuto un debito verso il Consorzio di euro 388.661,54, asseverato dal proprio Collegio dei Revisori. La differenza tra i due importi aveva peraltro formato oggetto di contestazione da parte del Dirigente del Servizio Provinciale competente con PEC inviata al CSI con nota n. 9967/2017 del 27.01.2017.

Ai fini della redazione del bilancio consolidato, è da rilevare che la tipologia contrattuale con il CSI prevede il pagamento periodico di "acconti" con conguaglio finale nell'esercizio successivo. Conseguentemente la determinazione del conguaglio viene effettuata dal CSI oltre i termini di contabilizzazione economico finanziaria della Città metropolitana e quindi di registrazione degli importi riferiti a "fatture da ricevere". Per tale motivo è stato rideterminato, ai fini esclusivamente del consolidamento dei relativi conti, l'ammontare della svalutazione del credito vantato dal CSI: l'importo che ne è conseguito contiene le rettifiche conseguenti al mancato riconoscimento del maggior credito vantato dal Consorzio, come sopra evidenziato, al netto delle note di debito per oneri diversi peraltro non riconosciuti dalla Città Metropolitana. Si ribadisce a tal proposito che in ogni caso l'ammontare di euro 157.288,14 quale differenza richiesta dal CSI alla Città Metropolitana non risulta dovuta.

Rettifica dell'importo come sopra determinato al netto delle note di debito per oneri diversi mediante utilizzo del fondo svalutazione crediti:

| Importo conto da rettificare | Quota rettifica | Importo rettifica | Conto Dare                 | Conto Avere                 |
|------------------------------|-----------------|-------------------|----------------------------|-----------------------------|
| 57.760,80                    | 6,51%           | 3.760,23          | Fondo svalutazione Crediti | Crediti v/ clienti e utenti |

Elisione del debito riconosciuto verso CSI:

| Importo conto da rettificare | Quota rettifica | Importo rettifica | Conto Dare    | Conto Avere   |
|------------------------------|-----------------|-------------------|---------------|---------------|
| 388.661,54                   | 6,51%           | 25.301,87         | Debiti v/ CSI | Crediti v/ CM |

Con nota del 06.09.2017 il CSI ha trasmesso il dettaglio delle operazioni infragruppo e il saldo complessivo delle posizioni creditorie/debitorie nei confronti della Città Metropolitana di Torino, tra cui emergono i seguenti dati:

|                                                |      |              |
|------------------------------------------------|------|--------------|
| Ricavi della vendita di beni                   | euro | 7.672,00     |
| Ricavi e proventi dalla prestazione di servizi | euro | 7.010.266,00 |
| Totale                                         | euro | 7.017.938,00 |

I costi registrati dalla Città Metropolitana di Torino (nel prosieguo CMTO) risultano:

|                                                                                  |      |              |
|----------------------------------------------------------------------------------|------|--------------|
| Prestazioni di servizi<br>(al netto dei trasferimenti e dei costi capitalizzati) | euro | 6.776.543,13 |
| Costi capitalizzati                                                              | euro | 153.362,68   |

Per le motivazioni sopra illustrate, il conguaglio rappresenterebbe la motivazione del differente ammontare.

Si accantonano al fondo rischi nel bilancio di CMTO le somme non riconosciute al CSI:

l'accantonamento risponde solo ad un criterio di "prudenza amministrativa" sotto il profilo civilistico, non costituendo elemento confermativo del debito

| Importo conto da rettificare | Quota rettifica | Importo rettifica | Conto Dare                    | Conto Avere  |
|------------------------------|-----------------|-------------------|-------------------------------|--------------|
| 93.466,19                    | 6,51%           | 6.084,65          | Accantonamento a fondo rischi | Utile CE     |
| 93.466,19                    | 6,51%           | 6.084,65          | Utile SP                      | Fondo Rischi |

L'importo di euro 93.466,19 è costituito:

- a) per euro 88.032,19 corrispondenti ai ricavi per servizi di CSI non riconosciuti da CMTO (7.017.938 - 153.362,68 - 6.776.543,13);  
b) per euro 5.434,00 relativi a oneri richiesti a CMTO e non riconosciuti dalla medesima.

Si rettifica il ricavo per vendita di beni del CSI, riclassificato come incremento di immobilizzazioni per lavori interni:

| Importo conto da rettificare | Quota rettifica | Importo rettifica | Conto Dare        | Conto Avere                                    |
|------------------------------|-----------------|-------------------|-------------------|------------------------------------------------|
| 7.672,00                     | 6,51%           | 499,45            | Ricavi CSI (beni) | Variazione immobilizzazioni per lavori interni |

Si rettifica il ricavo per servizi del CSI (quota parte dei costi capitalizzati da CMTO di euro 153.362,68), riclassificato come incremento di immobilizzazioni per lavori interni:

| Importo conto da rettificare | Quota rettifica | Importo rettifica | Conto Dare           | Conto Avere                                    |
|------------------------------|-----------------|-------------------|----------------------|------------------------------------------------|
| 145.690,68                   | 6,51%           | 9.484,46          | Ricavi CSI (servizi) | Variazione immobilizzazioni per lavori interni |

Elisione dei costi e ricavi per servizi (reciproci) di CSI riconosciuti:

| Importo conto da rettificare | Quota rettifica | Importo rettifica | Conto Dare           | Conto Avere       |
|------------------------------|-----------------|-------------------|----------------------|-------------------|
| 6.776.543,13                 | 6,51%           | 441.152,96        | Ricavi CSI (servizi) | Costi per servizi |

Elisione dei ricavi per servizi di CSI non riconosciuti contro accantonamento a fondo rischi:

| Importo conto da rettificare | Quota rettifica | Importo rettifica | Conto Dare           | Conto Avere                   |
|------------------------------|-----------------|-------------------|----------------------|-------------------------------|
| 88.032,19                    | 6,51%           | 5.730,90          | Ricavi CSI (servizi) | Accantonamento a fondo rischi |

Elisione dei proventi finanziari (interessi) di CSI non riconosciuti contro accantonamento a fondo rischi:

| Importo conto da | Quota | Importo | Conto Dare | Conto Avere |
|------------------|-------|---------|------------|-------------|
|------------------|-------|---------|------------|-------------|

|                    |                  |                  |                           |                               |
|--------------------|------------------|------------------|---------------------------|-------------------------------|
| <b>rettificare</b> | <b>rettifica</b> | <b>rettifica</b> |                           |                               |
| 5.434,00           | 6,51%            | 353,75           | Altri proventi finanziari | Accantonamento a fondo rischi |

Elisione della partecipazione in CSI Piemonte registrata:

| <b>Importo conto da rettificare</b> | <b>Quota rettifica</b> | <b>Importo rettifica</b> | <b>Conto Dare</b>    | <b>Conto Avere</b>    |
|-------------------------------------|------------------------|--------------------------|----------------------|-----------------------|
| 857.773,00                          | 100%                   | 857.773,00               | Patrimonio Netto CSI | Partecipazione in CSI |

| <b>Importo conto da rettificare</b> | <b>Quota rettifica</b> | <b>Importo rettifica</b> | <b>Conto Dare</b>    | <b>Conto Avere</b>        |
|-------------------------------------|------------------------|--------------------------|----------------------|---------------------------|
| 1.749.349,07                        | 100%                   | 1.749.349,07             | Patrimonio Netto CSI | Riserva di consolidamento |

## **2) Città Metropolitana di Torino - Agenzia della Mobilità Piemontese (AMP)**

Registrazione della partecipazione in AGMP nel Bilancio della Città Metropolitana per l'importo di euro 312.500,00. Valgono a tal riguardo le medesime considerazioni e valutazioni espresse con riferimento alla registrazione della partecipazione nel CSI Piemonte.

| <b>Importo conto da rettificare</b> | <b>Quota rettifica</b> | <b>Importo rettifica</b> | <b>Conto Dare</b>         | <b>Conto Avere</b>                                                              |
|-------------------------------------|------------------------|--------------------------|---------------------------|---------------------------------------------------------------------------------|
| 312.500,00                          | 100,00%                | 312.500,00               | Partecipazione in Agenzia | Riserva indisponibile per partecipazioni senza valore di scambio o liquidazione |

La differente ripartizione temporale dei crediti di AMP verso CMTO rispetto ai debiti di CMTO verso AMP (debiti/crediti reciproci) è causata dal fatto che il riaccertamento dei residui effettuato dall'Agenzia non risulta in perfetta linea con le risultanze della Città Metropolitana di Toino ed in particolare con il riaccertamento dei residui di cui alla Determinazione del Dirigente del Servizio Provinciale competente n.1552/2017 del 02.03.2017. In sostanza, l'Agenzia ha conservato a residuo attivo al 31.12.2016 (e quindi quale credito verso CMTO) un importo che quest'ultima ha ritenuto quale debito correttamente "esigibile" nel 2017.

In particolare l'importo risultante dal riaccertamento ordinario dei residui al 31.12.2016 di CMTO risulta di euro 1.043.678,77 (debito complessivo verso AMP), mentre l'importo del credito complessivo al 31.12.2016 verso CMTO comunicato da AMP con nota n. 8303 del 08/09/2017 risulta di euro 1.315.768,77, per un importo "differenziale" di euro 272.090,00.

L'Agenzia con nota n. 8303 del 08.09.2017 ha comunicato proventi da trasferimenti e contributi verso CMTO per l'importo complessivo di euro 2.794.512,28, mentre CMTO ha registrato costi complessivi verso Agenzia per euro 1.813.137,10.

Tale differenza è oggetto di rettifiche unitamente alla differenza risultante dai rapporti debiti/crediti di cui sopra (euro 272.090,00).

L'ulteriore differenza residua di euro 709.285,18 (2.794.512,28 "proventi Agenzia" - 1.813.137,10 "costi Cmto" - 272.090,00) viene accantonata a riserve di Utili indisponibili (da risultato economico di esercizi precedenti) nel Patrimonio netto, quali "maggiori proventi" derivanti

da Agenzia e dovuti a una differente valutazione di competenza da parte di Agenzia, da registrare nel bilancio consolidato.

Ne conseguono le seguenti operazioni di rettifica:

Elisione dei debiti/crediti e dei costi/ricavi corrispondenti verso AMP riconosciuti da CMTO:

| Importo conto da rettificare | Quota rettifica | Importo rettifica | Conto Dare                                   | Conto Avere                    |
|------------------------------|-----------------|-------------------|----------------------------------------------|--------------------------------|
| 981.375,18                   | 8,32%           | 81.650,41         | Proventi da trasferimenti correnti (agenzia) | Utile CE                       |
| 272.090,00                   | 8,32%           | 22.637,89         | Utile SP                                     | Crediti v/ CM                  |
| 709.285,18                   | 8,32%           | 59.012,53         | Utile SP                                     | Riserve di Utili Indisponibili |

Elisione del debito di CMTO riconosciuto verso Agenzia:

| Importo conto da rettificare | Quota rettifica | Importo rettifica | Conto Dare        | Conto Avere   |
|------------------------------|-----------------|-------------------|-------------------|---------------|
| 1.043.688,77                 | 8,32%           | 86.834,91         | Debiti v/ Agenzia | Crediti v/ CM |

Elisione dei costi di CMTO verso Agenzia:

| Importo conto da rettificare | Quota rettifica | Importo rettifica | Conto Dare                                   | Conto Avere                 |
|------------------------------|-----------------|-------------------|----------------------------------------------|-----------------------------|
| 1.813.137,10                 | 8,32%           | 150.853,01        | Proventi da trasferimenti correnti (agenzia) | Trasferimenti correnti (CM) |

Elisione dei debiti/crediti e dei costi/ricavi reciproci verso AMP riconosciuti da CMTO comunicati da AMP con nota n. 8303 del 08/09/2017 relativi al rimborso dovuto da AMP a CMTO per le spese di funzionamento 1% ex art. 26 c. 3 L.R. 1/2000:

| Importo conto da rettificare | Quota rettifica | Importo rettifica | Conto Dare                              | Conto Avere                      |
|------------------------------|-----------------|-------------------|-----------------------------------------|----------------------------------|
| 330.874,53                   | 8,32%           | 27.528,76         | Debiti v/ CM                            | Crediti v/ Agenzia               |
| 330.874,53                   | 8,32%           | 27.528,76         | Proventi da trasferimenti correnti (CM) | Trasferimenti correnti (agenzia) |

Elisione della partecipazione registrata in AMP:

| Importo conto da rettificare | Quota rettifica | Importo rettifica | Conto Dare               | Conto Avere               |
|------------------------------|-----------------|-------------------|--------------------------|---------------------------|
| 312.500,00                   | 100,00%         | 312.500,00        | Patrimonio Netto Agenzia | Partecipazione in Agenzia |

| Importo conto da rettificare | Quota rettifica | Importo rettifica | Conto Dare               | Conto Avere               |
|------------------------------|-----------------|-------------------|--------------------------|---------------------------|
| 657.617,09                   | 100,00%         | 657.617,09        | Patrimonio Netto Agenzia | Riserva di consolidamento |

### **3) Città Metropolitana di Torino - Fondazione 20 marzo 2006**

Registrazione della partecipazione in Fondazione nel Bilancio della Città Metropolitana per l'importo di euro 3.000.000,00. Valgono le considerazioni espresse con riferimento ai due Enti precedenti.

| Importo conto da rettificare | Quota rettifica | Importo rettifica | Conto Dare                   | Conto Avere                                                                     |
|------------------------------|-----------------|-------------------|------------------------------|---------------------------------------------------------------------------------|
| 3.000.000,00                 | 100,00%         | 3.000.000,00      | Partecipazione in Fondazione | Riserva indisponibile per partecipazioni senza valore di scambio o liquidazione |

Elisione della partecipazione creata in Fondazione:

| Importo conto da rettificare | Quota rettifica | Importo rettifica | Conto Dare                  | Conto Avere                  |
|------------------------------|-----------------|-------------------|-----------------------------|------------------------------|
| 3.000.000,00                 | 100,00%         | 3.000.000,00      | Patrimonio Netto Fondazione | Partecipazione in Fondazione |

| Importo conto da rettificare | Quota rettifica | Importo rettifica | Conto Dare                  | Conto Avere               |
|------------------------------|-----------------|-------------------|-----------------------------|---------------------------|
| 61.970.685,30                | 100,00%         | 61.970.685,30     | Patrimonio Netto Fondazione | Riserva di consolidamento |

### **RAGIONI DELLE PIU' SIGNIFICATIVE VARIAZIONI INTERVENUTE NELLA CONSISTENZA DELLE VOCI DELL'ATTIVO E DEL PASSIVO RISPETTO ALL'ESERCIZIO PRECEDENTE**

Come rilevato nell' "introduzione", il 2016 rappresenta il primo esercizio di riferimento per la predisposizione del bilancio consolidato: per tale motivazione il raffronto con l'esercizio precedente non viene effettuato.

### **AMMONTARE DEI CREDITI E DEI DEBITI DI DURATA RESIDUA SUPERIORE A CINQUE ANNI (i dati degli Enti partecipati sono stati tratti dalle note integrative al bilancio al 31.12.2016 o da informazioni formalmente pervenute successivamente)**

a) Città Metropolitana di Torino: si riporta l'elenco dei debiti e dei crediti di durata residua superiore a cinque anni, quale risultante dal rendiconto al 31.12.2016

a.1) CREDITI DI DURATA RESIDUA SUPERIORE A CINQUE ANNI (importi maggiormente significativi di importo superiore a 100.000,00 euro)

| Anno capitolo | Oggetto Atto                                                                                                                                                                                                                                                                                                                 | Residuo da riportare |
|---------------|------------------------------------------------------------------------------------------------------------------------------------------------------------------------------------------------------------------------------------------------------------------------------------------------------------------------------|----------------------|
| 2000          | ALLUVIONE NOVEMBRE 1994 - NODO IDRAULICO DI IVREA - III LOTTO FUNZIONALE - AFFIDAMENTO INCARICO PROGETTAZIONE ALL'ING. ENRIONE E INCARICO RILIEVI TOPOGRAFICI ALLO STUDIO M&M. (E.A./U.I. L. 1.500.000.000 EURO 774.685,35; U.S. L. 74.052.000)                                                                              | 509.526,90           |
| 2002          | ALLUV. OTTOBRE 2000 -OPERE DI SISTEMAZ. IDRAULICA DEL FIUME PO IN COMUNE DI S.MAURO T.SE-LAVORI DI COMPLETAMENTO - INCARICO SUPPORTO TECN. ALLA PROGETTAZ.DEFINIT.ED ESECUT., DIREZ.LAVORI E COORD. SICUREZZA IN SEDE DI PROGETTAZ. ED ESECUZ. ALL'ING. LIVIO MARTINA (E.A./U.I. EURO 1.291.000,00 E.S./U.S. EURO 59.741,30) | 325.224,44           |
| 2002          | LAVORI DI SISTEMAZIONE IDROGEOLOGICA ED IDRAULICA DEL NODO FLUVIALE DI IVREA - IV LOTTO. ESECUZIONE DI SONDAGGI GEOTECNICI E DI UNA RELAZIONE SULLE PROVE DI LABORATORIO. (U/S EURO 47.789,83.= U/I EURO 6.724.269,45.= E/A EURO 6.724.269,45.=)                                                                             | 3.725.976,99         |



|      |                                                                                                                                                                                                                                                                                                  |              |
|------|--------------------------------------------------------------------------------------------------------------------------------------------------------------------------------------------------------------------------------------------------------------------------------------------------|--------------|
| 2002 | PROGETTO STRATEGICO MIGLIORAMENTO ACCESSIBILITA' ALLA VALLE PEL- LICE. REALIZZAZIONE DEL NUOVO PONTE PROMISCUO STRADALE-FERROVIA- RIO SUL TORRENTE CHISONE IN COMUNE DI PINEROLO. INTESE CON RETE FERROVIARIA ITALIANA S.P.A. APPROVAZIONE PROGETTO DEFINITIVO. ( E.A./U.I. EURO 5.990.900,03.=) | 271.316,92   |
| 2003 | COSTRUZIONE DI DUE ROTATORIE STRADALI SULLA EX SS 663 DI SALUZZO, ALLA INTERSEZIONE CON LE VIE SAN GIOVANNI E SAN SEBASTIANO DI AC- CESSO NORD E SUD ALL'ABITATO DI LOMBRIASCO IN COMUNE DI LOM- BRIASCO E CASALGRASSO. APPROVAZIONE PROGETTO PRELIMINARE. (E.A./U.I. EURO 1.000.000,00.=)       | 433.372,63   |
| 2003 | LAVORI DI MANUTENZIONE ORDINARIA DEL TORRENTE VALSORDA IN COMUNE DI VENARIA. ACCERTAMENTO E IMPEGNO RISORSE (E.A./U.I. EURO 206.583,00)                                                                                                                                                          | 139.671,51   |
| 2004 | PROGETTO STRATEGICO "PAESAGGIO 2006".LAVORI PER LA REALIZZAZIONE DEL "PARCO OLIMPICO" IN ZONA F3 NEL COMUNE DI PINEROLO. APPROVAZIONE DEL PROGETTO PRELIMINARE.                                                                                                                                  | 1.397.418,12 |
| 2006 | XX G.O.I. "TO 06". OP. CONN.REAL. VAR. SP 156 LUSERNETTA TRA BI- BIANA E LUSERNA S. GIOVANNI. APPR.PROG.DEF. AFF.INC.PROF.PROG.ES. E DIR. OP. OP.STRUTT.NUOVO PONTE TORR. LUSERNA ST. ASS.POLITHEMA ING.L.MARTINA.(PROG.453920/05 - CUP J11B06000290003). (E.A./U.I./U.S. EURO 50.344,19)        | 328.944,57   |
| 2008 | INTERVENTI DI EDILIZIA SCOLASTICA IN COMUNI CON MENO DI 5.000 ABITANTI. TRASFERIMENTO FONDI DALLA REGIONE PIEMONTE PER L'ANNO 2008. (E.A. EURO 1.149.324,00) (E.R. EURO 565.055,00)                                                                                                              | 242.913,00   |
| 2009 | IST. SELLA-BOSELLI, VIA MONTECUCCOLI 12 - TORINO. RISANAMENTO FACCIATE E SOSTITUZIONE SERRAMENTI- LOTTO. APPROVAZIONE PROGETTO DEFINITIVO- ESECUTIVO (PROGETTO N. 39138/09 - INT. 1/2/3 CUP J16E09000320003) (U.I./E.A. EURO 585.729,75= (E.A/PR. EURO 414.270,26= (U.I./PR. EURO 413.137,26=)   | 215.575,53   |
| 2009 | BANDO FORMAZIONE CONTINUA INDIVIDUALE. ASSEGNAZIONE RISORSE AGGIUNTIVE DA PARTE DELLA REGIONE PIEMONTE. E.A. U. I. .AI SENSI ART. 183 C.5 T.U. 267/2000. (E.A./U.I. EURO 1.202.457,01)                                                                                                           | 174.497,43   |
| 2009 | D.G.P. N. 977-912626 DEL 04/09/2007: BANDO RELATIVO ALLA FORMAZ. CONTINUA AD INIZIATIVA AZIENDALE - L. 236/93 - PIANI CONCORDATI TRA LE PARTI SOCIALI ANNO 2007. SECONDA RIPART. DELLE RISORSE. UI. EA AI SENSI ART.183 COMMA 5 T.U. 267/2000. E.A. EURO 749.323,12 - U.I. EURO 749.323,12       | 749.323,12   |
| 2010 | ATTIVITA' FORMATIVE PER APPRENDISTI - SPORTELLO OTTOBRE 2010. ACCERTAMENTO E IMPEGNO EX ART. 183 COMMA 5 DEL T.U. N. 267/2000. AUTORIZZAZIONE AVVIO CORSI/PROGETTI FORMATIVI. E.A./U.I. EURO 7.869.876,30 U.S. EURO 2.532.783,00                                                                 | 111.149,41   |
| 2010 | PROGRAMMA OPERATIVO PROVINCIALE PER L'ATTUAZIONE DELLE AZIONI DI POLITICA DEL LAVORO DI CUI AGLI ASSI I,II,III DEL P.O.R. OB. 2 "COMPETITIVITA' REGIONALE ED OCCUPAZIONE" F.S.E. 2007-2013 DELLA REGIONE PIEMONTE MODIFICA                                                                       | 567.598,92   |
| 2011 | ATTIVITA' FORMATIVE PER APPRENDISTI - SPORTELLO GIUGNO 2011. ACCERTAMENTO E IMPEGNO EX ART. 183 COMMA 5 DEL T.TU. N. 267/2000. AUTORIZZAZIONE AVVIO CORSI/PROGETTI FORMATIVI. E.A. - U.I. EURO 7.760.485,58 U.S. EURO 1.057.925,00                                                               | 110.428,06   |
| 2011 | BANDI OCCUPATI 2003-2004-2005. RIDETERMINAZIONE CONTRIBUTI A CONSORZIO JOLLY 2000 (C 87) A SEGUITO VERBALE GUARDIA DI FINANZA. QUANTIFICAZIONE INDEBITO DA RECUPERARE. (E.A./U.I. EURO 1.035.363,03 - E.A. EURO 93.239,41),                                                                      | 1.035.363,03 |

a.2) DEBITI DI DURATA RESIDUA SUPERIORE A CINQUE ANNI (importi maggiormente significativi di importo superiore a 100.000,00 euro)

| Anno Impegno | Descrizione Impegno                                                                                                                                                                                                                                                                             | Residuo al 31/12/2016 |
|--------------|-------------------------------------------------------------------------------------------------------------------------------------------------------------------------------------------------------------------------------------------------------------------------------------------------|-----------------------|
| 2004         | D.G.R. 49-10688 ATTIVITA' FORMATIVA PER L'APPRENDISTATO 2003-2004 ACCERTAMENTO ED IMPEGNO CONTABILE DEL FINANZIAMENTO. RISCOSSIONE DELLA PRIMA EROGAZIONE. (E.A. EURO 14.286.401,28 - U.I. EURO 14.286.401,28 - E.R. EURO 7.143.200,64)                                                         | 354.200,00            |
| 2008         | ATTIVITA' FORMATIVE PER APPRENDISTI 2008 (BIL. STATO). IMPEGNO CONTABILE DEL FINANZIAMENTO. E.A. EURO 2.750.000,00 U.I. EURO 2.750.000,00                                                                                                                                                       | 100.848,00            |
| 2010         | "MISURA I. 3 PIU" SICUREZZA ASSE I POLITICHE ATTIVE DEL LAVORO" INTERVENTI DI RIQUALIFICAZIONE PROF.LE E REINSERIMENTO OCCUPAZ.LE DI COLLABORATORI A PROGETTO PROVENIENTI DA AZIENDE IN CRISI: APPROVAZIONE PROGRAMMA PROVINCIALE DI ATTIVITA' E SPESA. (E.A. - U.I. EURO 1.935.760,41.=)       | 932.960,91            |
| 2010         | ATTIVITA' FORMATIVE PER APPRENDISTI - SPORTELLO OTTOBRE 2010. ACCERTAMENTO E IMPEGNO EX ART. 183 COMMA 5 DEL T.U. N. 267/2000. AUTORIZZAZIONE AVVIO CORSI/PROGETTI FORMATIVI. E.A./U.I. EURO 7.869.876,30 U.S. EURO 2.532.783,00                                                                | 179.124,00            |
| 2011         | S.R. N. 23 DEL COLLE DEL SESTRIERE.SERVIZIO DI GESTIONE DEGLI IMPIANTI TECNOLOGICI E DI SICUREZZA DELLE GALLERIE "CRAVIALE" "TURINA" E "FENESTRELLE". D.G.P. N. 1301-1149273 DEL 13.11.07. IMPEGNO DI SPESA ESERCIZI 2011-2012. (U.I. EURO 161.441,62 ES. 2011) (U.I. EURO 161.441,62 ES. 2012) | 136.197,66            |

|      |                                                                                                                                                                                                                                                                                                                                    |              |
|------|------------------------------------------------------------------------------------------------------------------------------------------------------------------------------------------------------------------------------------------------------------------------------------------------------------------------------------|--------------|
| 2011 | BANDI OCCUPATI 2003-2004-2005. RIDETERMINAZIONE CONTRIBUTI A CONSORZIO JOLLY 2000 (C 87) A SEGUITO VERBALE GUARDIA DI FINANZA. QUANTIFICAZIONE INDEBITO DA RECUPERARE. (E.A./U.I. EURO 1.035.363,03 - E.A. EURO 93.239,41),                                                                                                        | 1.035.363,03 |
| 2012 | ATTIVITA' FORMATIVE PER APPRENDISTI - SPORTELLO NOVEMBRE 2012. ACCERTAMENTO E IMPEGNO EX ART. 183 COMMA 5 DEL T.U. N. 267/2000. (E.A./U.I. EURO 2.486.176,00)                                                                                                                                                                      | 159.104,00   |
| 2001 | MIGLIORAMENTO DELLE FERMATE DEI SERVIZI DI TRASPORTO PUBBLICO SU GOMMA. ACCERTAMENTO E IMPEGNO (E.A. L. 1.000.000.000/EURO516.456,90) (U.I. L. 2.492.981.231)                                                                                                                                                                      | 116.391,90   |
| 2002 | VARIANTE SUD-EST DI RIVALTA PER IL COLLEGAMENTO DELLA S.P. N. 143 DI VINOVO CON LA S.P. N. 174 DI BORGARETTO. RIAPPROVAZIONE PROGETTO DEFINITIVO. PROG. N. 88729/2000 INT. N. 1/2/3/4/5/6/7/8.                                                                                                                                     | 123.899,55   |
| 2007 | S.R. N.23. APPROVAZIONE CAPITOLATO D'ONERI PER L'AFFIDAMENTO DEL SERVIZIO DI GESTIONE DEGLI IMPIANTI TECNOLOGICI E DI SICUREZZA DELLE GALLERIE CRAVIALE, TURINA E FENESTRELLE. (CUP J 13 D 07 000 13 000 3). (E/A EURO1.200.000,00 ES. 2007-U/PR EURO 1.198.301,77 ES. 2008-U/PR EURO 250.000,00 ES. 2009-U/PR EURO 250.000,00)    | 244.281,03   |
| 2010 | PROVENTI DA PAGAM. SPESE ISTRUTTORIE PER PROCEDIM. DI CUI AL T.U. N. 1775/33 E SMI, DA PAGAM. DI SPESE ISTRUTTORIE PER PROCEDIM. DI CUI AL D.LGS. 152/99 E SMI E DA VERSAM. DEPOSITI CAUZIONALI - INTROITO E IMPEGNO DEI DEPOSITI CAUZIONALI. PERIODO POSTALE OTTOBRE 2009. (E.A./E.R. EURO 439.868,10.= - U.I. EURO 435.602,97.=) | 435.602,97   |

b) CSI Piemonte:

- b.1) CREDITI DI DURATA RESIDUA SUPERIORE A CINQUE ANNI *Non sussistono crediti di durata superiore a cinque anni.*
- b.2) DEBITI DI DURATA RESIDUA SUPERIORE A CINQUE ANNI: I *debiti* di durata superiore a cinque anni di € 2.061.000,00 sono relativi a debiti verso banche.

c) AGMP:

- c.1) CREDITI DI DURATA RESIDUA SUPERIORE A CINQUE ANNI I *crediti* di durata superiore a cinque anni di € 10.180.195,91 si riferiscono a crediti nei confronti della Regione Piemonte, conservati in quanto discendenti dal piano di rientro in materia di Trasporto Pubblico Locale adottato ai sensi dell'art. 11 del Decreto Legge 8 aprile 2013 n. 35, come indicato nella Relazione al Rendiconto
- c.2) DEBITI DI DURATA RESIDUA SUPERIORE A CINQUE ANNI: I *debiti* di durata superiore a cinque anni di € 1.202.612,22 sono relativi a debiti connessi al piano di rientro regionale

d) Fondazione 20 marzo

- d.1) CREDITI DI DURATA RESIDUA SUPERIORE A CINQUE ANNI I *crediti* di durata superiore a cinque anni di € 83.312,00 sono relativi a crediti verso società collegate
- d.2) DEBITI DI DURATA RESIDUA SUPERIORE A CINQUE ANNI: Non sussistono *debiti* di durata superiore a cinque anni.

**DEBITI ASSISTITI DA GARANZIE SU BENI DI IMPRESE INCLUSE NEL CONSOLIDAMENTO CON SPECIFICA INDICAZIONE DELLA NATURA DELLE GARANZIE**

- a) Città Metropolitana di Torino: Non sussistono debiti assistiti da garanzie reali di imprese incluse nel consolidamento
- b) CSI Piemonte: dalla nota integrativa e da informazioni formali pervenute in merito non risultano debiti assistiti da garanzie su beni di imprese incluse nel consolidamento
- c) AGMP: non risultano debiti assistiti da garanzie su beni di imprese incluse nel consolidamento
- d) Fondazione 20 marzo: non risultano debiti assistiti da garanzie su beni di imprese incluse nel consolidamento

**COMPOSIZIONE VOCI RATEI E RISCONTI E ALTRI ACCANTONAMENTI DELLO STATO PATRIMONIALE (se significativo)**

- a) Città Metropolitana di Torino: Alla voce risconti passivi per contributi agli investimenti è stato mantenuto il valore residuo dei contributi in conto capitale accertati sul titolo IV dell'entrata e destinati al finanziamento degli investimenti, da imputare agli esercizi successivi in modo proporzionale agli ammortamenti dei cespiti.  
Tale voce è stata oggetto di "bonifica" al 31/12/2016 al fine di ri-determinare il valore di tali contributi con riferimento ai beni ancora in ammortamento. Tale voce è stata inoltre decurtata della quota di avanzo vincolato in conto capitale derivante da trasferimenti della Regione Piemonte "svincolata" ai sensi della Legge 208/2015 e della quota da restituire alla medesima per opere non realizzate.  
Gli accertamenti del titolo IV dell'entrata di competenza 2016 sono stati interamente oggetto di risconto passivo in quanto riferibili ad opere non ancora collaudate.

- b) CSI Piemonte:

**Risconti attivi:**

|                                           |                   |
|-------------------------------------------|-------------------|
| Affitti e Locazioni                       | 7.372,00          |
| Assicurazioni dipendenti e varie          | 2.612,00          |
| Lavorazioni e servizi                     | 7.173,00          |
| Manutenzioni e noleggi                    | 270.641,00        |
| Servizio mensa                            | 2.538,00          |
| Telefono, cellulari e accesso ad internet | 10.200,00         |
| Abbonamenti e libri                       | 3.819,00          |
| Spese fidejussioni a favore di terzi      | 172,00            |
| Spese varie per il personale              | 2.750,00          |
| Spese per corsi                           | 2.542,00          |
| Altri di ammontare non apprezzabile       | 233,00            |
|                                           | <b>310.052,00</b> |

**Risconti attivi pluriennali:**

|                                           |                  |
|-------------------------------------------|------------------|
| Manutenzioni e noleggi                    | 58.409,00        |
| Assicurazioni su fidejussioni             | 1.026,00         |
| Lavorazioni e servizi                     | 5.493,00         |
| Telefono, cellulari e accesso ad internet | 45,00            |
| Assicurazioni varie                       | 358,00           |
| Spese varie automezzi                     | 189,00           |
| Spese per corsi                           | 70,00            |
|                                           | <b>65.590,00</b> |

**Totale generale 375.642,00**

**Ratei passivi:**

|                                         |              |
|-----------------------------------------|--------------|
| Retribuzioni e contributi 14a mensilità | 1.878.915,00 |
| Interessi su mutui e finanziamenti      | 5.483,00     |
| Totale                                  | 1.884.398,00 |
| Risconti passivi:                       |              |
| Servizi di manutenzione                 | 2.664,00     |
| Totale                                  | 2.664,00     |

Non sussistono, al 31/12/2016, ratei e risconti aventi durata superiore a cinque anni.

- c) AGMP: La voce Ratei attivi per un importo complessivo di euro 26.404.493,21 risulta articolata in:

1. euro 18.280.382,00 riferiti a trasferimenti regionali per TPL e per servizi ferroviari impegnati dalla Regione Piemonte (con Det. 3962 del 29/12/2016) sull'esercizio 2017

ma relativi a maggiori risorse da erogare e minori entrate realizzate nel corso degli anni 2015 e 2016.

2. euro 8.124.111,21 riferito al saldo rimborso IVA 2016 trasporti erogato nel 2017 non accertato nell'esercizio 2016.

La voce Risconti attivi risulta pari a zero.

La voce Ratei passivi risulta pari a zero.

La voce Risconti passivi presenta un saldo pari a €512.204,71 relativo a trasferimenti per contributi agli investimenti.

d) Fondazione 20 marzo

Composizione dei ratei attivi:

| Descrizione                                               | Importo  |
|-----------------------------------------------------------|----------|
| Ratei attivi su interessi c/deposito                      | 3.014,00 |
| Ratei attivi su contributi per rendicontazione L. 65/2012 | 1.166,00 |
| Totale                                                    | 4.180,00 |

Composizione dei risconti attivi:

| Descrizione                                      | Importo  |
|--------------------------------------------------|----------|
| Risconti attivi su premi e garanzie assicurative | 1.212,00 |
| Risconti attivi su canoni e abbonamenti          | 1.498,00 |
| Totale                                           | 2.710,00 |

Composizione dei ratei passivi:

| Descrizione                                 | Importo |
|---------------------------------------------|---------|
| Spese condominiali                          | 150,00  |
| Imposta sostit. su interessi dep. vincolati | 784,00  |
| Interessi passivi su cauzioni               | 13,00   |
| Totale                                      | 947,00  |

## **COMPOSIZIONE DELLA VOCE "ALTRI ACCANTONAMENTI" DELLO STATO PATRIMONIALE**

a) Città Metropolitana di Torino: La voce "Fondi per rischi e oneri" è di nuova istituzione rispetto ai precedenti schemi ex DPR 194/1996 e comprende gli accantonamenti effettuati per fondi rischi e oneri futuri per complessivi euro 30.631.095,04. Si ribadisce anche con riferimento a tale voce, quanto rilevato in altri paragrafi: in particolare, si è ritenuto opportuno, al fine di non aggravare il risultato dell'esercizio con elementi economici di competenza di esercizi precedenti, effettuare tali accantonamenti solo per la quota di avanzo di amministrazione accantonato al 31/12/2016 riconducibile ad accantonamenti effettuati nel corso dell'esercizio, escludendo gli accantonamenti già presenti al 31/12/2015.

|                                                                         |               |
|-------------------------------------------------------------------------|---------------|
| Fondo accantonamento salario accessorio 2016                            | 2.998.515,00  |
| Fondo copertura rischi oneri 2018                                       | 8.050.912,00  |
| Fondo rischi futuri e passività potenziali su prodotti di fin. derivata | 13.221.148,04 |
| Fondo passività per contenziosi in essere                               | 6.360.520,00  |

- b) CSI Piemonte: dalla nota integrativa l'importo complessivo di euro 3.421.929,00 risulta articolato nelle seguenti voci:
- |                                                  |      |              |
|--------------------------------------------------|------|--------------|
| - fondo rischi su lavori in corso su ordinazione | euro | 10.597,00    |
| - fondo rischi di passività potenziali;          | euro | 200.000,00   |
| - fondo rischi su partecipazioni;                |      | 104.267,00   |
| - fondo rischi su poste attivo patrimoniale;     | euro | 2.650.000,00 |
| - fondo rischi su personale;                     | euro | 189.006,00   |
| - fondo rischi su progetto albanese IPRO 3.      | Euro | 268.059,00   |
| Totale                                           |      | 3.421.929,00 |
- c) AGMP: dal rendiconto 2016 non risultano importi riferiti alla voce in esame
- d) Fondazione 20 marzo: l'importo al 31.12.2016 ammonta ad euro: 652.596,00 così articolato (importi arrotondati come da nota integrativa) :
- c) Fondo per rischio potenziale mancato incasso su crediti trasferiti da Parco Olimpico in applicazione della transazione sottoscritta in data 15.05.2012 ed esistenti alla data del 30.11.2009 iscritti in bilancio al valore residuo di euro 559.000,00
- d) Fondo da potenziali passività per accertamento ICI comune di Prigelato euro 35.600,00
- e) Fondo da potenziali passività legate a progettazioni e lavori di manutenzione sui siti euro 58.000,00

#### **SUDDIVISIONE INTERESSI E ALTRI ONERI FINANZIARI TRA LE DIVERSE TIPOLOGIE DI FINANZIAMENTO**

- a) Città Metropolitana di Torino: Gli *oneri finanziari*, pari ad euro 24.970.878,74, corrispondono a interessi passivi per mutui e prestiti obbligazionari, (euro 12.998.106,50) e a interessi passivi (flussi negativi swap) (euro 11.972.772,24).
- b) CSI Piemonte: l'importo complessivo di euro 1.299.308,00 risulta così composto

##### Interessi e altri oneri finanziari

| <u>Descrizione</u>                                 | <u>Importo</u> |              |
|----------------------------------------------------|----------------|--------------|
| Interessi bancari                                  | euro           | 590.764,00   |
| Interessi fornitori                                | euro           | 352.265,00   |
| Interessi su mutuo e finanziamenti                 | euro           | 28.498,00    |
| Spese bancarie e postali                           | euro           | 18.895,00    |
| Interessi e commissioni su operazioni di factoring | euro           | 296.632,00   |
| Rettifiche interessi di mora Clienti               | euro           | 6.005,00     |
| Totale                                             | euro           | 1.293.058,00 |

A tale importo va aggiunta la somma di euro 6.250 (arrotondato a 6.251,00) corrispondente alle "perdite su cambi"

- c) AGMP: dal rendiconto al 31.12.2016 e dalla relativa relazione non risultano oneri finanziari
- d) Fondazione 20 marzo: gli interessi e gli altri oneri finanziari che ammontano a € 8 si suddividono in: - interessi per ravvedimento operoso per € 1 e interessi su depositi cauzionali per € 7.

#### **COMPOSIZIONE DELLA VOCE " PROVENTI STRAORDINARI" E "ONERI STRAORDINARI"**

- a) Città Metropolitana di Torino: I proventi straordinari ammontano complessivamente ad euro 65.375.690,35 e sono composti per euro 57.259.670,33 da *sopravvenienze attive e insussistenze del passivo* e per euro 8.116.020,02 da *plusvalenze patrimoniali*.

In particolare la voce sopravvenienze attive e insussistenze del passivo è composta da:

|                                                                                                                                                           |                      |
|-----------------------------------------------------------------------------------------------------------------------------------------------------------|----------------------|
| Economie di spesa sui residui passivi come risultanti dal rendiconto finanziario                                                                          | 2.371.118,75         |
| Entrate per rimborsi di imposte                                                                                                                           | 53.308,08            |
| Ripristino consistenza iniziale (al lordo del fondo ammortamento calcolato fino al 31/12/2015) dei beni culturali                                         | 3.758.695,71         |
| Accertamenti titolo V "riduzioni di attività finanziaria" in quanto le relative partecipazioni risultavano già stornate dal valore delle immobilizzazioni | 7.460.736,03         |
| Riaccertamento maggiori residui attivi ante 2016                                                                                                          | 194.497,43           |
| Rettifica della voce Conferimenti in c/capitale relativamente agli esercizi pregressi                                                                     | 43.421.314,33        |
| <b>Totale</b>                                                                                                                                             | <b>57.259.670,33</b> |

Le *plusvalenze patrimoniali* sono relative alla vendita dell'immobile "Caserma dei Carabinieri Bergia" (per euro 8.086.920,02) e alla vendita di altri terreni (per euro 29.100,00).

Gli *oneri straordinari* ammontano complessivamente ad euro 4.367.748,20 e sono così articolati:

|                                                    |                     |                     |                                                                                                                                       |
|----------------------------------------------------|---------------------|---------------------|---------------------------------------------------------------------------------------------------------------------------------------|
| Sopravvenienze passive e insussistenze dell'attivo | 523.515,02          | 388.287,88          | Arretrati per anni precedenti corrisposti al personale                                                                                |
|                                                    |                     | 135.227,14          | Rimborsi di imposte e tasse correnti                                                                                                  |
| Minusvalenze patrimoniali                          | 777.691,88          | 777.691,88          | Minusvalenze rilevate a seguito di alienazioni patrimoniali                                                                           |
| Altri oneri straordinari                           | 3.066.541,30        | 2.574.733,45        | Insussistenze sui residui attivi come risultanti dal rendiconto finanziario (somma algebrica con i maggiori residui attivi ante 2016) |
|                                                    |                     | 194.497,43          | Riaccertamento maggiori residui attivi ante 2016                                                                                      |
|                                                    |                     | 297.310,42          | Variazioni delle immobilizzazioni                                                                                                     |
| <b>Totale</b>                                      | <b>4.367.748,20</b> | <b>4.367.748,20</b> |                                                                                                                                       |

- b) CSI Piemonte: Dal bilancio al 31.12.2016 non si individuano importi riferiti ai proventi e agli oneri straordinari. Tuttavia l'assenza di detti importi risulta giustificata nella relazione al bilancio stesso, nel seguente modo:

*"In base al principio contabile 12, a seguito dell'eliminazione della sezione straordinaria, le sopravvenienze risultano così riclassificate:*

*- le sopravvenienze passive su costi sono registrate – nell'ambito della gestione cui si riferiscono*

*(gestione caratteristica, finanziaria, imposte sui redditi) - in base alla natura del costo;*

*- le sopravvenienze passive su ricavi sono registrate nella voce "B 14) Oneri diversi di gestione";*

*- le sopravvenienze passive su proventi finanziari sono registrate nell'ambito degli oneri finanziari;*

*- le sopravvenienze attive su costi attinenti la gestione caratteristica sono registrate*

nella voce "A 5)

Altri ricavi e proventi";

- le sopravvenienze attive su ricavi commerciali sono registrate nella voce "A 1) Ricavi delle vendite e delle prestazioni";

- le sopravvenienze attive su ricavi della gestione accessoria sono registrate nella voce "A 5) Altri

ricavi e proventi";

- le sopravvenienze attive di natura finanziaria sono registrate nell'ambito dei proventi finanziari;

- le sopravvenienze attive relative alle imposte sui redditi sono registrate nella voce "20 Imposte sul

reddito dell'esercizio, correnti, differite e anticipate".

c) **AGMP:** La voce proventi straordinari risulta così composta:

| Descrizione                                                          | Saldo         |
|----------------------------------------------------------------------|---------------|
| Altri trasferimenti in conto capitale da Regioni e province autonome | 1.107.965,81  |
| Insussistenze del passivo                                            | 14.860.283,74 |
| Totale                                                               | 15.968.249,55 |

di cui € 1.107.965,81 relativi al finanziamento del "piano di investimenti per il rinnovo del parco rotabile".

La voce oneri straordinari con riferimento alla voce sopravvenienze passive e insussistenze dell'attivo risulta così composta:

| Descrizione                                                                                                                                | Dare          |
|--------------------------------------------------------------------------------------------------------------------------------------------|---------------|
| Consuntivo Esercizio 2016 su SERVIZI TPL AUTOMOBILISTICI ANNO 2012 - RISORSE REGIONALI                                                     | 1.212.108,13  |
| Consuntivo Esercizio 2016 su Finanziamento servizio TPL ferro anno 2014                                                                    | 5.815.470,31  |
| Consuntivo Esercizio 2016 su Finanziamento servizio TPL anno 2014                                                                          | 18.290.646,77 |
| Consuntivo Esercizio 2016 su FINANZIAMENTO SERVIZIO TPL FERRO ANNO 2015                                                                    | 225,00        |
| Consuntivo Esercizio 2016 su Finanziamento Linea 1 Metropolitana anno 2014                                                                 | 1.563.834,77  |
| Consuntivo Esercizio 2016 su COMUNE NICHELINO - RISORSE PER FINANZIAMENTO SERVIZI TPL ANNO 2011                                            | 3.635,35      |
| Consuntivo Esercizio 2016 su FINANZIAMENTO SERVIZIO TPL URBANO SETTIMO ANNO 2011                                                           | 3.896,22      |
| Consuntivo Esercizio 2016 su SERVIZIO URBANO TPL ANNO 2012                                                                                 | 8.735,62      |
| Consuntivo Esercizio 2016 su FINANZIAMENTO SERVIZIO TPL ANNO 2012                                                                          | 8.294,00      |
| Consuntivo Esercizio 2016 su FINANZIAMENTO SERVIZIO TPL ANNO 2013                                                                          | 230,10        |
| Consuntivo Esercizio 2016 su FINANZIAMENTO SERVIZIO TPL ANNO 2013                                                                          | 14.820,94     |
| Consuntivo Esercizio 2016 su Finanziamento rete notturna NightBuster 2013                                                                  | 1.695,93      |
| Consuntivo Esercizio 2016 su Risorse comunali per il finanziamento dei Servizi di TPL urbani e suburbani nell'Area Metropolitana di Torino | 461,92        |
| Consuntivo Esercizio 2016 su Finanziamento servizio TPL urbano Moncalieri anno 2014                                                        | 204.359,40    |
| Consuntivo Esercizio 2016 su Accertamento risorse comunali per il finanziamento dei Servizi di TPL urbani e scolastici                     | 56,10         |

|                                                                                                                                  |               |
|----------------------------------------------------------------------------------------------------------------------------------|---------------|
| Consuntivo Esercizio 2016 su RISORSE COMUNALI PER IL FINANZIAMENTO DEI SERVIZI DI TPL URBANI E SCOLASTICI                        | 18.721,61     |
| Consuntivo Esercizio 2016 su FINANZIAMENTO DEI SERVIZI DI TPL URBANI, SUBURBANI ED EXTRAURBANI NELL'AREA METROPOLITANA DI TORINO | 3.530,02      |
| Consuntivo Esercizio 2016 su FINANZIAMENTO DEI SERVIZI DI TPL URBANI, SUBURBANI ED EXTRAURBANI NELL'AREA METROPOLITANA DI TORINO | 978,00        |
| Consuntivo Esercizio 2016 su Finanziamento servizio TPL urbano Moncalieri anno 2015                                              | 39.548,05     |
| Consuntivo Esercizio 2016 su FINANZIAMENTO DEI SERVIZI TPL ANNO 2015                                                             | 685,98        |
| Consuntivo Esercizio 2016 su RISORSE COMUNALI PER IL FINANZIAMENTO DEI SERVIZI TPL URBANI E SUBURBANI ANNO 2015 - SALDO          | 0,01          |
| TOTALE                                                                                                                           | 27.191.934,23 |

- d) Fondazione 20 marzo Tra i proventi straordinari risultano le sopravvenienze attive che accolgono, per € 22.077, il provento derivante dalla rinuncia eseguita dall'Arch. Marin ai compensi relativi alle attività di coordinamento ex Legge 65/2012 svolte nel 2015. Tra gli oneri straordinari risultano sopravvenienze passive relative all'onere per rimborso alla Agenzia Torino 2006 dei contributi ricevuti a fronte dei compensi relativi alle attività di coordinamento ex Legge 65/2012 svolte nel 2015 dall'Arch. Marin per € 22.077,00

**AMMONTARE DEI COMPENSI SPETTANTI AGLI AMMINISTRATORI E SINDACI DELLA CAPOGRUPPO PER LO SVOLGIMENTO DI TALI FUNZIONI ANCHE IN ALTRE IMPRESE INCLUSE NEL CONSOLIDAMENTO**

Sulla base delle indicazioni pervenute dal competente Servizio Provinciale, la situazione dei compensi è la seguente:

Per quanto attiene il CSI Piemonte, non risultano al 31.12.2016 "amministratori e sindaci" della Città medesima nominati per l'esercizio delle medesime funzioni all'interno del Consorzio. Il totale dei compensi erogati dal CSI nel corso del 2016, quali risultanti dalla nota integrativa del Consorzio stesso, risulta così articolato:

- |                                 |                           |
|---------------------------------|---------------------------|
| a) Consiglio di Amministrazione | compenso: euro 1.257,00   |
| b) Collegio Sindacale           | compenso : euro 37.877,00 |










Per quanto attiene l'Agenzia per la mobilità piemontese, la Città Metropolitana non nomina alcun rappresentante all'interno della Agenzia mobilità piemontese: unico Consigliere della Città Metropolitana all'interno dell'Agenzia viene nominato dall'Assemblea di bacino: in quanto tale non rappresenta la Città Metropolitana.

Per quanto attiene la Fondazione 20 marzo: il compenso attribuito nel 2016 ad un Consigliere Metropolitano risulta pari a "zero" (sono esclusi i rimborsi spese.)

**STRUMENTI FINANZIARI DERIVATI: "FAIR VALUE" E INFORMAZIONI SU ENTITA' E NATURA**

- a) Città Metropolitana di Torino: si riportano le informazioni già incluse nella nota integrativa al rendiconto 2016. Da rilevare a tal riguardo che l'Ente ha in essere 6 (+2) contratti di swap come sotto elencati:



| N° Copertura          | Proprietario del mutuo                         | Banca                                                                               | Nozionale residuo | Durata residua | Tasso ricevuto        | Tasso pagato                                                               |
|-----------------------|------------------------------------------------|-------------------------------------------------------------------------------------|-------------------|----------------|-----------------------|----------------------------------------------------------------------------|
| swap-01-Dexia-Crediop | Città Metropolitana di Torino - Debito globale |    | 1 394 400.00 €    | 2.82 anni      | Euribor 12 M          | Tasso fisso 4.94% con barriera 6% su Euribor 12 M                          |
| swap-02-Dexia-Crediop | Città Metropolitana di Torino - Debito globale |    | 1 684 165.95 €    | 1.97 anni      | Euribor 12 M          | Tasso fisso 4.98% con barriera 6% su Euribor 12 M                          |
| swap-03-Dexia-Crediop | Città Metropolitana di Torino - Debito globale |    | 43 388 656.26 €   | 8.50 anni      | Tasso fisso al 5.55 % | (Euribor 06 M(In arrears))+Collar 4.55/7 su Euribor 06 M(In arrears))+0.75 |
| swap-04-Dexia-Crediop | Città Metropolitana di Torino - Debito globale |    | 73 862 659.64 €   | 18.49 anni     | Euribor 06 M          | Tasso fisso al 5.4125 %                                                    |
| swap-04-Merrill-Lynch | Città Metropolitana di Torino - Debito globale |  | 73 862 659.64 €   | 18.49 anni     | Euribor 06 M          | Tasso fisso al 5.4125 %                                                    |
| swap-05-Dexia-Crediop | Città Metropolitana di Torino - Debito globale |  | 4 637 675.00 €    | 6.73 anni      | Euribor 06 M          | Tasso fisso al 5.4125 %                                                    |
| swap-05-Merrill-Lynch | Città Metropolitana di Torino - Debito globale |  | 4 637 675.00 €    | 6.73 anni      | Euribor 06 M          | Tasso fisso al 5.4125 %                                                    |
| swap-06-Dexia-Crediop | Città Metropolitana di Torino - Debito globale |  | 2 585 100.00 €    | 5.96 anni      | Euribor 06 M          | Tasso fisso al 5.4125 %                                                    |
| swap-06-Merrill-Lynch | Città Metropolitana di Torino - Debito globale |  | 2 285 100.00 €    | 5.96 anni      | Euribor 06 M          | Tasso fisso al 5.4125 %                                                    |
|                       |                                                |                                                                                     | 208 638 091.49 €  |                |                       |                                                                            |


Nel dettaglio:

### Swap-01-Dexia-Crediop

#### Caratteristiche generali

|                     |                |                   |                         |                        |            |
|---------------------|----------------|-------------------|-------------------------|------------------------|------------|
| Nozionale iniziale  | 7 901 600.00 € | Data di incasso : | 26/10/2002              | Data di fine :         | 26/10/2019 |
| Data di firma       | 26/10/2002     | Nozionale         | 1 394 400.00 €          | Vedere lo scadenziario |            |
| Valuta di origine : |                | Rischio di tasso  | Variabile /<br>Barriera |                        |            |
| Commissioni diverse |                | Premi pagati      |                         | Premi ricevuti         |            |

#### Controparte

|            |                                                                                   |                     |         |            |               |
|------------|-----------------------------------------------------------------------------------|---------------------|---------|------------|---------------|
| Istituto : |  | Riferimento banca : | Swap 01 | Istituto : | Dexia Crediop |
|------------|-----------------------------------------------------------------------------------|---------------------|---------|------------|---------------|

#### Ammortamento, durata e valorizzazione

|                        |                 |                       |                |                            |                |
|------------------------|-----------------|-----------------------|----------------|----------------------------|----------------|
| Ammortamento           | Italiano (lin.) | Impiego nozionale     | 1 394 400.00 € | Periodicità d'ammortamento | annuale        |
| Tasso di progressività | -               | Durata residua (anno) | 2.82 anni      | Valorizzazione             | * 140 671.27 € |

#### Città Metropolitana di Torino pagato

|               |             |                      |                                                   |         |                       |
|---------------|-------------|----------------------|---------------------------------------------------|---------|-----------------------|
| Tipo          | Tasso fisso | Tasso di riferimento | Tasso fisso 4.94% con barriera 6% su Euribor 12 M | Periodo | annuale               |
| Base di tasso | Act/360     | Margine              | 0.0000 %                                          | Fixing  | G-2 Giorno lavorativo |
| Riferimento   | InAdvance   | Arrotondato          | esatto                                            | Valuta  | €                     |

#### Regole sulla gamba pagatrice

| Data d'inizio | Data di fine | Condizione | Risultante                                        |
|---------------|--------------|------------|---------------------------------------------------|
| 26/10/2002    | 26/10/2005   |            | Euribor 12 M + (-0.31)                            |
| 26/10/2005    | 26/10/2019   |            | Tasso fisso 4.94% con barriera 6% su Euribor 12 M |

#### Dexia Crediop pagato

|             |                 |                      |              |         |                       |
|-------------|-----------------|----------------------|--------------|---------|-----------------------|
| Tipo        | Tasso variabile | Tasso di riferimento | Euribor 12 M | Periodo | annuale               |
| Base        | Act/360         | Margine              | 0.0000 %     | Fixing  | G-2 Giorno lavorativo |
| Riferimento | InAdvance       | Arrotondato          | esatto       | Valuta  | €                     |

### Regole sulla gamba ricevitrice

| Data d'inizio | Data di fine | Condizione | Risultante   |
|---------------|--------------|------------|--------------|
| 26/10/2002    | 26/10/2019   |            | Euribor 12 M |

### Prossima Scadenza Pagatrice

|                           |            |                  |                |                   |             |
|---------------------------|------------|------------------|----------------|-------------------|-------------|
| Data di prossima scadenza | 26/10/2017 | Data d'inizio    | 26/10/2016     | Data di fine      | 26/10/2017  |
| Data di fixing            | 24/10/2016 | Valore del tasso | 4.9400 %       | Tipo              | conosciuta  |
| Numero di giorni          | 365.00     | Nozionale        | 1 394 400.00 € | Interessi periodo | 69 840.07 € |

### Prossima Scadenza Ricevitrice

|                           |            |                 |                |                   |            |
|---------------------------|------------|-----------------|----------------|-------------------|------------|
| Data di prossima scadenza | 26/10/2017 | Data d'inizio   | 26/10/2016     | Data di fine      | 26/10/2017 |
| Data di fixing            | 24/10/2016 | Valore di tasso | -0.0700 %      | Tipo              | conosciuta |
| Numero di giorni          | 365.00     | Nozionale       | 1 394 400.00 € | Interessi periodo | -989.64 €  |

### Netting

|      |            |       |        |           |             |
|------|------------|-------|--------|-----------|-------------|
| Data | 26/10/2017 | Senso | Pagate | Ammontare | 70 829.71 € |
|------|------------|-------|--------|-----------|-------------|

### Indici associati al finanziamento

| Indice                                            | Rif Fixing | Aggiustamento del fixing | Base di tasso | Margine   | Valore attuale |
|---------------------------------------------------|------------|--------------------------|---------------|-----------|----------------|
| Tasso fisso 4.94% con barriera 6% su Euribor 12 M | In advance | G-2 Giorno lavorativo    | Act/360       | 0.0000 %  | 4.9400 %       |
| Euribor 12 M                                      | In advance | G-2 Giorno lavorativo    | Act/360       | 0.0000 %  | -0.0810 %      |
| Euribor 12 M + (-0.31)                            | In advance | G-2 Giorno lavorativo    | Act/360       | -0.3100 % | -0.3910 %      |

### Scadenario

| Nozionale      | Interessi ricevuti | Tasso di interesse ricevuto | Interessi pagati | Tasso di interesse pagato | Rata complessiva | Data cedola |
|----------------|--------------------|-----------------------------|------------------|---------------------------|------------------|-------------|
| 1 859 200.00 € | 2 438.34 €         | 0.1290 %                    | 93 375.22 €      | 4.9400 %                  | 90 936.88 €      | 26/10/2016  |
| 1 394 400.00 € | - 989.64 €         | - 0.0700 %                  | 69 840.07 €      | 4.9400 %                  | 70 829.71 €      | 26/10/2017  |
| 929 600.00 €   | - 61.73 €          | - 0.0066 %                  | 46 560.05 €      | 4.9400 %                  | 46 621.28 €      | 26/10/2018  |
| 464 800.00 €   | 434.12 €           | 0.0921 %                    | 23 280.02 €      | 4.9400 %                  | 22 845.90 €      | 26/10/2019  |
|                | 1 821.09 €         |                             | 233 055.36 €     |                           | 231 234.27 €     |             |

## Swap-02-Dexia-Crediop

### Caratteristiche generali

|                     |                 |                   |                         |                        |            |
|---------------------|-----------------|-------------------|-------------------------|------------------------|------------|
| Nozionale iniziale  | 13 473 327.58 € | Data di incasso : | 19/12/2002              | Data di fine :         | 19/12/2018 |
| Data di firma       | 19/12/2002      | Nozionale         | 1 684 165.95 €          | Vedere lo scadenziario |            |
| Valuta di origine : |                 | Rischio di tasso  | Variabile /<br>Barriera |                        |            |
| Commissioni diverse |                 | Premi pagati      |                         | Premi ricevuti         |            |

### Controparte

|            |                                                                                   |                     |         |            |               |
|------------|-----------------------------------------------------------------------------------|---------------------|---------|------------|---------------|
| Istituto : |  | Riferimento banca : | swap-02 | Istituto : | Dexia Crediop |
|------------|-----------------------------------------------------------------------------------|---------------------|---------|------------|---------------|

### Ammortamento, durata e valorizzazione

|                        |                 |                       |                |                            |                |
|------------------------|-----------------|-----------------------|----------------|----------------------------|----------------|
| Ammortamento           | Italiano (lin.) | Impiego nozionale     | 1 684 165.95 € | Periodicità d'ammortamento | annuale        |
| Tasso di progressività | 4.9800 %        | Durata residua (anno) | 1.97 anno      | Valorizzazione             | * 129 243.30 € |

### Città Metropolitana di Torino pagato

|               |             |                      |                                                   |         |                       |
|---------------|-------------|----------------------|---------------------------------------------------|---------|-----------------------|
| Tipo          | Tasso fisso | Tasso di riferimento | Tasso fisso 4.98% con barriera 6% su Euribor 12 M | Periodo | annuale               |
| Base di tasso | Act/360     | Margine              | 0.0000 %                                          | Fixing  | G-4 Giorno lavorativo |
| Riferimento   | InAdvance   | Arrotondato          | al secondo decimale                               | Valuta  | €                     |

### Regole sulla gamba pagatrice

| Data d'inizio | Data di fine | Condizione | Risultante                                        |
|---------------|--------------|------------|---------------------------------------------------|
| 19/12/2002    | 19/12/2005   |            | Euribor 12 M + (-0.31)                            |
| 19/12/2005    | 19/12/2018   |            | Tasso fisso 4.98% con barriera 6% su Euribor 12 M |

### Dexia Crediop pagato

|             |                 |                      |                     |         |                       |
|-------------|-----------------|----------------------|---------------------|---------|-----------------------|
| Tipo        | Tasso variabile | Tasso di riferimento | Euribor 12 M        | Periodo | annuale               |
| Base        | Act/360         | Margine              | 0.0000 %            | Fixing  | G-4 Giorno lavorativo |
| Riferimento | InAdvance       | Arrotondato          | al secondo decimale | Valuta  | €                     |

### Regole sulla gamba ricevitrice

| Data d'inizio | Data di fine | Condizione | Risultante   |
|---------------|--------------|------------|--------------|
| 19/12/2002    | 19/12/2018   |            | Euribor 12 M |

### Prossima Scadenza Pagatrice

|                           |            |                  |                |                   |             |
|---------------------------|------------|------------------|----------------|-------------------|-------------|
| Data di prossima scadenza | 19/12/2017 | Data d'inizio    | 19/12/2016     | Data di fine      | 19/12/2017  |
| Data di fixing            | 13/12/2016 | Valore del tasso | 4.9800 %       | Tipo              | conosciuta  |
| Numero di giorni          | 365.00     | Nozionale        | 1 684 165.95 € | Interessi periodo | 85 036.35 € |

### Prossima Scadenza Ricevitrice

|                           |            |                 |                |                   |             |
|---------------------------|------------|-----------------|----------------|-------------------|-------------|
| Data di prossima scadenza | 19/12/2017 | Data d'inizio   | 19/12/2016     | Data di fine      | 19/12/2017  |
| Data di fixing            | 13/12/2016 | Valore di tasso | -0.0810 %      | Tipo              | conosciuta  |
| Numero di giorni          | 365.00     | Nozionale       | 1 684 165.95 € | Interessi periodo | -1 383.12 € |

### Netting

|      |            |       |        |           |             |
|------|------------|-------|--------|-----------|-------------|
| Data | 19/12/2017 | Senso | Pagate | Ammontare | 86 419.47 € |
|------|------------|-------|--------|-----------|-------------|

### Indici associati al finanziamento

| Indice                                            | Rif Fixing | Aggiustamento del fixing | Base di tasso | Margine   | Valore attuale |
|---------------------------------------------------|------------|--------------------------|---------------|-----------|----------------|
| Tasso fisso 4.98% con barriera 6% su Euribor 12 M | In advance | G-4 Giorno lavorativo    | Act/360       | 0.0000 %  | 4.9800 %       |
| Euribor 12 M                                      | In advance | G-4 Giorno lavorativo    | Act/360       | 0.0000 %  | -0.0810 %      |
| Euribor 12 M + (-0.31)                            | In advance | G-4 Giorno lavorativo    | Act/360       | -0.3100 % | -0.3910 %      |

### Scadenario


| Nozionale      | Interessi ricevuti | Tasso di interesse ricevuto | Interessi pagati | Tasso di interesse pagato | Rata complessiva | Data cedola |
|----------------|--------------------|-----------------------------|------------------|---------------------------|------------------|-------------|
| 2 526 248.92 € | 1 532.59 €         | 0.0600 %                    | 127 205.06 €     | 4.9800 %                  | 125 672.47 €     | 19/12/2016  |
| 1 684 165.95 € | - 1 383.12 €       | - 0.0810 %                  | 85 036.35 €      | 4.9800 %                  | 86 419.47 €      | 19/12/2017  |
| 842 082.97 €   | 9.14 €             | 0.0011 %                    | 42 518.17 €      | 4.9800 %                  | 42 509.03 €      | 19/12/2018  |
|                | 158.61 €           |                             | 254 759.58 €     |                           | 254 600.97 €     |             |

### Swap-03-Dexia-Crediop

#### Caratteristiche generali

|                     |                 |                   |                           |                        |            |
|---------------------|-----------------|-------------------|---------------------------|------------------------|------------|
| Nozionale iniziale  | 55 257 889.47 € | Data di incasso : | 30/06/2005                | Data di fine :         | 30/06/2025 |
| Data di firma       | 30/06/2005      | Nozionale         | 43 388 656.26 €           | Vedere lo scadenziario |            |
| Valuta di origine : |                 | Rischio di tasso  | Fisso / Variabile coperto |                        |            |
| Commissioni diverse |                 | Premi pagati      |                           | Premi ricevuti         |            |

#### Controparte

|            |                                                                                   |                     |         |            |               |
|------------|-----------------------------------------------------------------------------------|---------------------|---------|------------|---------------|
| Istituto : |  | Riferimento banca : | swap-03 | Istituto : | Dexia Crediop |
|------------|-----------------------------------------------------------------------------------|---------------------|---------|------------|---------------|

#### Ammortamento, durata e valorizzazione

|                        |                 |                       |                 |                            |                 |
|------------------------|-----------------|-----------------------|-----------------|----------------------------|-----------------|
| Ammortamento           | Italiano (lin.) | Impiego nozionale     | 43 388 656.26 € | Periodicità d'ammortamento | Semestrale      |
| Tasso di progressività | 5.5500 %        | Durata residua (anno) | 8.50 anni       | Valorizzazione             | * -424 731.09 € |

#### Città Metropolitana di Torino pagato

|               |                 |                      |                                                                               |         |                        |
|---------------|-----------------|----------------------|-------------------------------------------------------------------------------|---------|------------------------|
| Tipo          | Tasso variabile | Tasso di riferimento | (Euribor 06 M(In arrears) + Collar 4.55/7 su Euribor 06 M(In arrears)) + 0.75 | Periodo | Semestrale             |
| Base di tasso | Act/360         | Margine              | 0.7500 %                                                                      | Fixing  | G-10 Giorno lavorativo |
| Riferimento   | In arrears      | Arrotondato          | al secondo decimale                                                           | Valuta  | €                      |

#### Regole sulla gamba pagatrice

| Data d'inizio | Data di fine | Condizione | Risultante                                                                    |
|---------------|--------------|------------|-------------------------------------------------------------------------------|
| 30/06/2005    | 31/12/2005   |            | 3.3 %                                                                         |
| 31/12/2005    | 31/12/2006   |            | 4.99 %                                                                        |
| 31/12/2006    | 30/06/2011   |            | (Euribor 06 M(In arrears) + Collar 4.35/7 su Euribor 06 M(In arrears)) + 0.75 |
| 30/06/2011    | 30/06/2025   |            | (Euribor 06 M(In arrears) + Collar 4.55/7 su Euribor 06 M(In arrears)) + 0.75 |

## Dexia Crediop pagato

|             |             |                      |                     |         |            |
|-------------|-------------|----------------------|---------------------|---------|------------|
| Tipo        | Tasso fisso | Tasso di riferimento | 5.55 %              | Periodo | Semestrale |
| Base        | 30E/360     | Margine              | 0.0000 %            | Fixing  |            |
| Riferimento | -           | Arrotondato          | al secondo decimale | Valuta  | €          |

## Regole sulla gamba ricevitrice

| Data d'inizio | Data di fine | Condizione | Risultante |
|---------------|--------------|------------|------------|
| 30/06/2005    | 30/06/2025   |            | 5.55 %     |

## Prossima Scadenza Pagatrice

|                           |            |                  |                 |                   |                  |
|---------------------------|------------|------------------|-----------------|-------------------|------------------|
| Data di prossima scadenza | 30/06/2017 | Data d'inizio    | 31/12/2016      | Data di fine      | 30/06/2017       |
| Data di fixing            | 16/06/2017 | Valore del tasso | * 5.3000 %      | Tipo              | valutato         |
| Numero di giorni          | 181.00     | Nozionale        | 43 388 656.26 € | Interessi periodo | * 1 156 187.17 € |

## Prossima Scadenza Ricevitrice

|                           |            |                 |                 |                   |                |
|---------------------------|------------|-----------------|-----------------|-------------------|----------------|
| Data di prossima scadenza | 30/06/2017 | Data d'inizio   | 31/12/2016      | Data di fine      | 30/06/2017     |
| Data di fixing            |            | Valore di tasso | 5.5500 %        | Tipo              | conosciuta     |
| Numero di giorni          | 180.00     | Nozionale       | 43 388 656.26 € | Interessi periodo | 1 204 035.21 € |

## Netting

|      |            |       |          |           |               |
|------|------------|-------|----------|-----------|---------------|
| Data | 30/06/2017 | Senso | Ricevete | Ammontare | * 47 848.04 € |
|------|------------|-------|----------|-----------|---------------|

## Indici associati al finanziamento

| Indice                                                                        | Rif Fixing | Aggiustamento del fixing | Base di tasso | Margine  | Valore attuale |
|-------------------------------------------------------------------------------|------------|--------------------------|---------------|----------|----------------|
| (Euribor 06 M(In arrears) + Collar 4.35/7 su Euribor 06 M(In arrears)) + 0.75 | In arrears | G-10 Giorno lavorativo   | Act/360       | 0.7500 % | 5.1000 %       |
| (Euribor 06 M(In arrears) + Collar 4.55/7 su Euribor 06 M(In arrears)) + 0.75 | In arrears | G-10 Giorno lavorativo   | Act/360       | 0.7500 % | 5.3000 %       |
| 3.3 %                                                                         |            |                          | Act/360       | 0.0000 % | 3.3000 %       |
| 4.99 %                                                                        |            |                          | Act/360       | 0.0000 % | 4.9900 %       |
| 5.55 %                                                                        |            |                          | 30E/360       | 0.0000 % | 5.5500 %       |

### Scadenario

| Nozionale          | Interessi ricevuti | Tasso di interesse ricevuto | Interessi pagati   | Tasso di interesse pagato | Rata complessiva | Data cedola |
|--------------------|--------------------|-----------------------------|--------------------|---------------------------|------------------|-------------|
| 44 780<br>112.80 € | 1 242<br>648.13 €  | 5.5500 %                    | 1 199<br>858.24 €  | * 5.3000 %                | -42 789.89 €     | 30/06/2016  |
| 44 093<br>733.04 € | 1 223<br>601.09 €  | 5.5500 %                    | 1 194<br>450.24 €  | * 5.3000 %                | -29 150.85 €     | 31/12/2016  |
| 43 388<br>656.26 € | 1 204<br>035.21 €  | 5.5500 %                    | 1 156<br>187.17 €  | * 5.3000 %                | -47 848.04 €     | 30/06/2017  |
| 42 664<br>372.49 € | 1 183<br>936.34 €  | 5.5500 %                    | 1 155<br>730.45 €  | * 5.3000 %                | -28 205.89 €     | 31/12/2017  |
| 41 920<br>357.83 € | 1 163<br>289.93 €  | 5.5500 %                    | 1 117<br>061.09 €  | * 5.3000 %                | -46 228.84 €     | 30/06/2018  |
| 41 156<br>074.08 € | 1 142<br>081.06 €  | 5.5500 %                    | 1 114<br>872.32 €  | * 5.3000 %                | -27 208.74 €     | 31/12/2018  |
| 40 370<br>968.34 € | 1 120<br>294.37 €  | 5.5500 %                    | 1 075<br>774.16 €  | * 5.3000 %                | -44 520.21 €     | 30/06/2019  |
| 39 564<br>472.64 € | 1 097<br>914.12 €  | 5.5500 %                    | 1 071<br>757.60 €  | * 5.3000 %                | -26 156.52 €     | 31/12/2019  |
| 38 736<br>003.45 € | 1 074<br>924.10 €  | 5.5500 %                    | 1 037<br>909.69 €  | * 5.3000 %                | -37 014.41 €     | 30/06/2020  |
| 37 884<br>961.35 € | 1 051<br>307.68 €  | 5.5500 %                    | 1 026<br>261.51 €  | * 5.3000 %                | -25 046.17 €     | 31/12/2020  |
| 37 010<br>730.53 € | 1 027<br>047.77 €  | 5.5500 %                    | 986 233.16<br>€    | * 5.3000 %                | -40 814.61 €     | 30/06/2021  |
| 36 112<br>678.37 € | 1 002<br>126.82 €  | 5.5500 %                    | 978 252.33<br>€    | * 5.3000 %                | -23 874.49 €     | 31/12/2021  |
| 35 190<br>154.96 € | 976 526.80<br>€    | 5.5500 %                    | 937 719.88<br>€    | * 5.3000 %                | -38 806.92 €     | 30/06/2022  |
| 34 242<br>492.67 € | 950 229.17<br>€    | 5.5500 %                    | 927 591.08<br>€    | * 5.3000 %                | -22 638.09 €     | 31/12/2022  |
| 33 269<br>005.60 € | 923 214.91<br>€    | 5.5500 %                    | 886 526.59<br>€    | * 5.3000 %                | -36 688.32 €     | 30/06/2023  |
| 32 268<br>989.15 € | 895 464.45<br>€    | 5.5500 %                    | 874 131.06<br>€    | * 5.3000 %                | -21 333.39 €     | 31/12/2023  |
| 31 241<br>719.45 € | 866 957.71<br>€    | 5.5500 %                    | 837 104.52<br>€    | * 5.3000 %                | -29 853.19 €     | 30/06/2024  |
| 30 186<br>452.89 € | 837 674.07<br>€    | 5.5500 %                    | 817 717.47<br>€    | * 5.3000 %                | -19 956.60 €     | 31/12/2024  |
| 29 102<br>425.51 € | 807 592.31<br>€    | 5.5500 %                    | 775 498.80<br>€    | * 5.3000 %                | -32 093.51 €     | 30/06/2025  |
|                    | 19 790<br>866.04 € |                             | 19 170<br>637.36 € |                           | -620 228.68 €    |             |



## Swap-04-Dexia-Crediop

### Caratteristiche generali

|                     |                    |                   |                    |                        |            |
|---------------------|--------------------|-------------------|--------------------|------------------------|------------|
| Nozionale iniziale  | 86 085 833.68<br>€ | Data di incasso : | 31/12/2005         | Data di fine :         | 27/06/2035 |
| Data di firma       | 31/12/2005         | Nozionale         | 73 862 659.64<br>€ | Vedere lo scadenziario |            |
| Valuta di origine : |                    | Rischio di tasso  | Variabile / Fisso  |                        |            |
| Commissioni diverse |                    | Premi pagati      |                    | Premi ricevuti         |            |

### Controparte

|            |                                                                                   |                     |         |            |               |
|------------|-----------------------------------------------------------------------------------|---------------------|---------|------------|---------------|
| Istituto : |  | Riferimento banca : | swap-04 | Istituto : | Dexia Crediop |
|------------|-----------------------------------------------------------------------------------|---------------------|---------|------------|---------------|

### Ammortamento, durata e valorizzazione

|                        |                 |                       |                    |                            |                    |
|------------------------|-----------------|-----------------------|--------------------|----------------------------|--------------------|
| Ammortamento           | Italiano (lin.) | Impiego nozionale     | 73 862 659.64<br>€ | Periodicità d'ammortamento | Semestrale         |
| Tasso di progressività | -               | Durata residua (anno) | 18.49 anni         | Valorizzazione             | 36 776 736.13<br>€ |

### Città Metropolitana di Torino pagato

|               |             |                      |          |         |            |
|---------------|-------------|----------------------|----------|---------|------------|
| Tipo          | Tasso fisso | Tasso di riferimento | 5.4125 % | Periodo | Semestrale |
| Base di tasso | Act/360     | Margine              | 0.0000 % | Fixing  |            |
| Riferimento   | -           | Arrotondato          | esatto   | Valuta  | €          |

### Regole sulla gamba pagatrice

| Data d'inizio | Data di fine | Condizione | Risultante                                    |
|---------------|--------------|------------|-----------------------------------------------|
| 31/12/2005    | 27/12/2012   |            | Euribor 06 M + Collar 1.9/5.5 su Euribor 06 M |
| 27/12/2012    | 27/06/2035   |            | 5.4125 %                                      |

### Dexia Crediop pagato

|             |                 |                      |              |         |                       |
|-------------|-----------------|----------------------|--------------|---------|-----------------------|
| Tipo        | Tasso variabile | Tasso di riferimento | Euribor 06 M | Periodo | Semestrale            |
| Base        | Act/360         | Margine              | 0.0000 %     | Fixing  | G-2 Giorno lavorativo |
| Riferimento | InAdvance       | Arrotondato          | esatto       | Valuta  | €                     |

### Regole sulla gamba ricevitrice

| Data d'inizio | Data di fine | Condizione | Risultante   |
|---------------|--------------|------------|--------------|
| 31/12/2005    | 27/06/2035   |            | Euribor 06 M |

### Prossima Scadenza Pagatrice

|                           |            |                  |                 |                   |                |
|---------------------------|------------|------------------|-----------------|-------------------|----------------|
| Data di prossima scadenza | 27/06/2017 | Data d'inizio    | 27/12/2016      | Data di fine      | 27/06/2017     |
| Data di fixing            |            | Valore del tasso | 5.4125 %        | Tipo              | conosciuta     |
| Numero di giorni          | 182.00     | Nozionale        | 73 862 659.64 € | Interessi periodo | 2 021 118.32 € |

### Prossima Scadenza Ricevitrice

|                           |            |                 |                 |                   |              |
|---------------------------|------------|-----------------|-----------------|-------------------|--------------|
| Data di prossima scadenza | 27/06/2017 | Data d'inizio   | 27/12/2016      | Data di fine      | 27/06/2017   |
| Data di fixing            | 22/12/2016 | Valore di tasso | -0.2160 %       | Tipo              | conosciuta   |
| Numero di giorni          | 182.00     | Nozionale       | 73 862 659.64 € | Interessi periodo | -80 658.02 € |

### Netting

|      |            |       |        |           |                |
|------|------------|-------|--------|-----------|----------------|
| Data | 27/06/2017 | Senso | Pagate | Ammontare | 2 101 776.34 € |
|------|------------|-------|--------|-----------|----------------|

### Indici associati al finanziamento

| Indice                                        | Rif Fixing | Aggiustamento del fixing | Base di tasso | Margine  | Valore attuale |
|-----------------------------------------------|------------|--------------------------|---------------|----------|----------------|
| 5.4125 %                                      |            |                          | Act/360       | 0.0000 % | 5.4125 %       |
| Euribor 06 M                                  | In advance | G-2 Giorno lavorativo    | Act/360       | 0.0000 % | -0.2210 %      |
| Euribor 06 M + Collar 1.9/5.5 su Euribor 06 M | In advance | G-2 Giorno lavorativo    | Act/360       | 0.0000 % | 1.9000 %       |

### Scadenario

| Nozionale          | Interessi ricevuti | Tasso di interesse ricevuto | Interessi pagati  | Tasso di interesse pagato | Rata complessiva | Data cedola |
|--------------------|--------------------|-----------------------------|-------------------|---------------------------|------------------|-------------|
| 75 998<br>664.28 € | - 15 839,39<br>€   | - 0,041%                    | 2 090<br>992,42 € | 5,4125%                   | 2 106 831,81 €   | 27/06/2016  |
| 74 946<br>240.60 € | - 61 337,25<br>€   | - 0,161%                    | 2 062<br>036,51 € | 5,4125%                   | 2 123 373,76 €   | 27/12/2016  |
| 73 862<br>659.64 € | - 80 658,02<br>€   | - 0,216%                    | 2 021<br>118,32 € | 5,4125%                   | 2 101 776,34 €   | 27/06/2017  |
| 72 746<br>190.44 € | - 67 202,51<br>€   | - 0,1817%                   | 2 001<br>505,34 € | 5,4125%                   | 2 068 707,85 €   | 27/12/2017  |
| 71 596<br>833.00 € | - 53 020,16<br>€   | - 0,1465%                   | 1 959<br>118,06 € | 5,4125%                   | 2 012 138,22 €   | 27/06/2018  |
| 70 412<br>856.36 € | - 36 330,10<br>€   | - 0,1015%                   | 1 937<br>307,06 € | 5,4125%                   | 1 973 637,16 €   | 27/12/2018  |
| 69 193<br>395.04 € | - 13 897,99<br>€   | - 0,0397%                   | 1 893<br>352,32 € | 5,4125%                   | 1 907 250,31 €   | 27/06/2019  |
| 67 936<br>718.08 € | 15 333,32<br>€     | 0,0444%                     | 1 869<br>179,72 € | 5,4125%                   | 1 853 846,40 €   | 27/12/2019  |

| Nozionale          | Interessi ricevuti | Tasso di interesse ricevuto | Interessi pagati  | Tasso di interesse pagato | Rata complessiva | Data cedola |
|--------------------|--------------------|-----------------------------|-------------------|---------------------------|------------------|-------------|
| 66 642<br>825.48 € | 48 633,49<br>€     | 0,1436%                     | 1 833<br>580,16 € | 5,4125%                   | 1 784 946,67 €   | 29/06/2020  |
| 65 309<br>986.28 € | 87 048,42<br>€     | 0,2622%                     | 1 796<br>909,03 € | 5,4125%                   | 1 709 860,61 €   | 28/12/2020  |
| 63 937<br>335.00 € | 126<br>858,28 €    | 0,3925%                     | 1 749<br>529,73 € | 5,4125%                   | 1 622 671,45 €   | 28/06/2021  |
| 62 523<br>140.68 € | 169<br>378,99 €    | 0,5329%                     | 1 720<br>233,04 € | 5,4125%                   | 1 550 854,05 €   | 27/12/2021  |
| 61 066<br>537.84 € | 208<br>821,78 €    | 0,6764%                     | 1 670<br>975,55 € | 5,4125%                   | 1 462 153,77 €   | 27/06/2022  |
| 59 566<br>661.00 € | 248<br>218,00 €    | 0,8197%                     | 1 638<br>889,81 € | 5,4125%                   | 1 390 671,81 €   | 27/12/2022  |
| 58 021<br>779.20 € | 281<br>235,30 €    | 0,9588%                     | 1 587<br>661,23 € | 5,4125%                   | 1 306 425,93 €   | 27/06/2023  |
| 56 430<br>161.48 € | 313<br>040,16 €    | 1,0913%                     | 1 552<br>593,60 € | 5,4125%                   | 1 239 553,44 €   | 27/12/2023  |
| 54 790<br>942.36 € | 337<br>653,34 €    | 1,2123%                     | 1 507<br>492,88 € | 5,4125%                   | 1 169 839,54 €   | 27/06/2024  |
| 53 102<br>390.88 € | 357<br>566,85 €    | 1,3246%                     | 1 461<br>034,84 € | 5,4125%                   | 1 103 467,99 €   | 27/12/2024  |
| 51 363<br>641.56 € | 368<br>754,65 €    | 1,4201%                     | 1 405<br>473,31 € | 5,4125%                   | 1 036 718,66 €   | 27/06/2025  |
| 49 572<br>097.96 € | 379<br>078,37 €    | 1,5043%                     | 1 363<br>903,98 € | 5,4125%                   | 984 825,61 €     | 29/12/2025  |
| 47 726<br>894.60 € | 379<br>779,29 €    | 1,574%                      | 1 305<br>960,30 € | 5,4125%                   | 926 181,01 €     | 29/06/2026  |
| 45 826<br>300.52 € | 380<br>557,03 €    | 1,6336%                     | 1 260<br>843,83 € | 5,4125%                   | 880 286,80 €     | 28/12/2026  |
| 43 869<br>450.24 € | 372<br>917,23 €    | 1,6814%                     | 1 200<br>408,30 € | 5,4125%                   | 827 491,07 €     | 28/06/2027  |
| 41 853<br>747.32 € | 366<br>173,17 €    | 1,7211%                     | 1 151<br>544,82 € | 5,4125%                   | 785 371,65 €     | 27/12/2027  |
| 39 777<br>460.80 € | 354<br>227,74 €    | 1,7518%                     | 1 094<br>418,83 € | 5,4125%                   | 740 191,09 €     | 27/06/2028  |
| 37 638<br>859.72 € | 339<br>346,34 €    | 1,7736%                     | 1 035<br>578,34 € | 5,4125%                   | 696 232,00 €     | 27/12/2028  |
| 35 436<br>213.12 € | 320<br>052,81 €    | 1,7865%                     | 969<br>647,99 €   | 5,4125%                   | 649 595,18 €     | 27/06/2029  |
| 33 166<br>924.56 € | 302<br>432,05 €    | 1,7938%                     | 912<br>539,56 €   | 5,4125%                   | 610 107,51 €     | 27/12/2029  |
| 30 830<br>128.56 € | 279<br>854,34 €    | 1,7955%                     | 843<br>610,80 €   | 5,4125%                   | 563 756,46 €     | 27/06/2030  |
| 28 423<br>228.68 € | 258<br>777,96 €    | 1,791%                      | 782<br>023,69 €   | 5,4125%                   | 523 245,73 €     | 27/12/2030  |
| 25 943<br>628.48 € | 233<br>512,36 €    | 1,7804%                     | 709<br>900,55 €   | 5,4125%                   | 476 388,19 €     | 27/06/2031  |
| 23 389             | 209                | 1,7635%                     | 643               | 5,4125%                   | 433 859,15 €     | 29/12/2031  |


| Nozionale          | Interessi ricevuti | Tasso di interesse ricevuto | Interessi pagati   | Tasso di interesse pagato | Rata complessiva | Data cedola |
|--------------------|--------------------|-----------------------------|--------------------|---------------------------|------------------|-------------|
| 597.00 €           | 671,50 €           |                             | 530,65 €           |                           |                  |             |
| 20 759<br>403.28 € | 183<br>840,64 €    | 1,7421%                     | 571<br>164,71 €    | 5,4125%                   | 387 324,07 €     | 28/06/2032  |
| 18 050<br>450.88 € | 157<br>895,43 €    | 1,7208%                     | 496<br>631,83 €    | 5,4125%                   | 338 736,40 €     | 27/12/2032  |
| 15 260<br>143.36 € | 131<br>273,58 €    | 1,7016%                     | 417<br>566,27 €    | 5,4125%                   | 286 292,69 €     | 27/06/2033  |
| 12 385<br>884.28 € | 106<br>038,63 €    | 1,6842%                     | 340<br>779,54 €    | 5,4125%                   | 234 740,91 €     | 27/12/2033  |
| 9 425 077.20<br>€  | 79 496,16<br>€     | 1,6684%                     | 257<br>900,22 €    | 5,4125%                   | 178 404,06 €     | 27/06/2034  |
| 6 375 991.16<br>€  | 53 549,61<br>€     | 1,6522%                     | 175<br>426,10 €    | 5,4125%                   | 121 876,49 €     | 27/12/2034  |
| 3 235 164.24<br>€  | 26 743,78<br>€     | 1,6352%                     | 88 524,43<br>€     | 5,4125%                   | 61 780,65 €      | 27/06/2035  |
|                    | 7 149<br>475,18 €  |                             | 49 380<br>887,67 € |                           | 42 231 412,49 €  |             |

#### Swap-04-Merrill-Lynch

##### Caratteristiche generali

|                     |                    |                   |                    |                        |            |
|---------------------|--------------------|-------------------|--------------------|------------------------|------------|
| Nozionale iniziale  | 86 085 833.68<br>€ | Data di incasso : | 31/12/2005         | Data di fine :         | 27/06/2035 |
| Data di firma       | 31/12/2005         | Nozionale         | 73 862 659.64<br>€ | Vedere lo scadenziario |            |
| Valuta di origine : |                    | Rischio di tasso  | Variabile / Fisso  |                        |            |
| Commissioni diverse |                    | Premi pagati      |                    | Premi ricevuti         |            |

##### Controparte

|            |                                                                                     |                     |         |            |               |
|------------|-------------------------------------------------------------------------------------|---------------------|---------|------------|---------------|
| Istituto : |  | Riferimento banca : | swap-04 | Istituto : | Merrill Lynch |
|------------|-------------------------------------------------------------------------------------|---------------------|---------|------------|---------------|

##### Ammortamento, durata e valorizzazione

|                        |                 |                       |                    |                            |                    |
|------------------------|-----------------|-----------------------|--------------------|----------------------------|--------------------|
| Ammortamento           | Italiano (lin.) | Impiego nozionale     | 73 862 659.64<br>€ | Periodicità d'ammortamento | Semestrale         |
| Tasso di progressività | -               | Durata residua (anno) | 18.49 anni         | Valorizzazione             | 36 776 736.13<br>€ |

##### Città Metropolitana di Torino pagato

|               |             |                      |          |         |            |
|---------------|-------------|----------------------|----------|---------|------------|
| Tipo          | Tasso fisso | Tasso di riferimento | 5.4125 % | Periodo | Semestrale |
| Base di tasso | Act/360     | Margine              | 0.0000 % | Fixing  |            |
| Riferimento   | -           | Arrotondato          | esatto   | Valuta  | €          |

#### Regole sulla gamba pagatrice

| Data d'inizio | Data di fine | Condizione | Risultante                                    |
|---------------|--------------|------------|-----------------------------------------------|
| 31/12/2005    | 27/12/2012   |            | Euribor 06 M + Collar 1.9/5.5 su Euribor 06 M |
| 27/12/2012    | 27/06/2035   |            | 5.4125 %                                      |

#### Merrill Lynch pagato

| Tipo        | Tasso variabile | Tasso di riferimento | Euribor 06 M | Periodo | Semestrale            |
|-------------|-----------------|----------------------|--------------|---------|-----------------------|
| Base        | Act/360         | Margine              | 0.0000 %     | Fixing  | G-2 Giorno lavorativo |
| Riferimento | InAdvance       | Arrotondato          | esatto       | Valuta  | €                     |

#### Regole sulla gamba ricevitrice

| Data d'inizio | Data di fine | Condizione | Risultante   |
|---------------|--------------|------------|--------------|
| 31/12/2005    | 27/06/2035   |            | Euribor 06 M |

#### Prossima Scadenza Pagatrice

|                           |            |                  |                 |                   |                |
|---------------------------|------------|------------------|-----------------|-------------------|----------------|
| Data di prossima scadenza | 27/06/2017 | Data d'inizio    | 27/12/2016      | Data di fine      | 27/06/2017     |
| Data di fixing            |            | Valore del tasso | 5.4125 %        | Tipo              | conosciuta     |
| Numero di giorni          | 182.00     | Nozionale        | 73 862 659.64 € | Interessi periodo | 2 021 118.32 € |

#### Prossima Scadenza Ricevitrice

|                           |            |                 |                 |                   |              |
|---------------------------|------------|-----------------|-----------------|-------------------|--------------|
| Data di prossima scadenza | 27/06/2017 | Data d'inizio   | 27/12/2016      | Data di fine      | 27/06/2017   |
| Data di fixing            | 22/12/2016 | Valore di tasso | -0.2160 %       | Tipo              | conosciuta   |
| Numero di giorni          | 182.00     | Nozionale       | 73 862 659.64 € | Interessi periodo | -80 658.02 € |

#### Netting

|      |            |       |        |           |                |
|------|------------|-------|--------|-----------|----------------|
| Data | 27/06/2017 | Senso | Pagate | Ammontare | 2 101 776.34 € |
|------|------------|-------|--------|-----------|----------------|

#### Indici associati al finanziamento

| Indice                                        | Rif Fixing | Aggiustamento del fixing | Base di tasso | Margine  | Valore attuale |
|-----------------------------------------------|------------|--------------------------|---------------|----------|----------------|
| 5.4125 %                                      |            |                          | Act/360       | 0.0000 % | 5.4125 %       |
| Euribor 06 M                                  | In advance | G-2 Giorno lavorativo    | Act/360       | 0.0000 % | -0.2210 %      |
| Euribor 06 M + Collar 1.9/5.5 su Euribor 06 M | In advance | G-2 Giorno lavorativo    | Act/360       | 0.0000 % | 1.9000 %       |

Scadenario

| Nozionale          | Interessi ricevuti | Tasso di interesse ricevuto | Interessi pagati  | Tasso di interesse pagato | Rata complessiva | Data cedola |
|--------------------|--------------------|-----------------------------|-------------------|---------------------------|------------------|-------------|
| 75 998<br>664.28 € | - 15 839,39<br>€   | - 0,041%                    | 2 090<br>992,42 € | 5,4125%                   | 2 106 831,81 €   | 27/06/2016  |
| 74 946<br>240.60 € | - 61 337,25<br>€   | - 0,161%                    | 2 062<br>036,51 € | 5,4125%                   | 2 123 373,76 €   | 27/12/2016  |
| 73 862<br>659.64 € | - 80 658,02<br>€   | - 0,216%                    | 2 021<br>118,32 € | 5,4125%                   | 2 101 776,34 €   | 27/06/2017  |
| 72 746<br>190.44 € | - 67 202,51<br>€   | - 0,1817%                   | 2 001<br>505,34 € | 5,4125%                   | 2 068 707,85 €   | 27/12/2017  |
| 71 596<br>833.00 € | - 53 020,16<br>€   | - 0,1465%                   | 1 959<br>118,06 € | 5,4125%                   | 2 012 138,22 €   | 27/06/2018  |
| 70 412<br>856.36 € | - 36 330,10<br>€   | - 0,1015%                   | 1 937<br>307,06 € | 5,4125%                   | 1 973 637,16 €   | 27/12/2018  |
| 69 193<br>395.04 € | - 13 897,99<br>€   | - 0,0397%                   | 1 893<br>352,32 € | 5,4125%                   | 1 907 250,31 €   | 27/06/2019  |
| 67 936<br>718.08 € | 15 333,32<br>€     | 0,0444%                     | 1 869<br>179,72 € | 5,4125%                   | 1 853 846,40 €   | 27/12/2019  |
| 66 642<br>825.48 € | 48 633,49<br>€     | 0,1436%                     | 1 833<br>580,16 € | 5,4125%                   | 1 784 946,67 €   | 29/06/2020  |
| 65 309<br>986.28 € | 87 048,42<br>€     | 0,2622%                     | 1 796<br>909,03 € | 5,4125%                   | 1 709 860,61 €   | 28/12/2020  |
| 63 937<br>335.00 € | 126<br>858,28 €    | 0,3925%                     | 1 749<br>529,73 € | 5,4125%                   | 1 622 671,45 €   | 28/06/2021  |
| 62 523<br>140.68 € | 169<br>378,99 €    | 0,5329%                     | 1 720<br>233,04 € | 5,4125%                   | 1 550 854,05 €   | 27/12/2021  |
| 61 066<br>537.84 € | 208<br>821,78 €    | 0,6764%                     | 1 670<br>975,55 € | 5,4125%                   | 1 462 153,77 €   | 27/06/2022  |
| 59 566<br>661.00 € | 248<br>218,00 €    | 0,8197%                     | 1 638<br>889,81 € | 5,4125%                   | 1 390 671,81 €   | 27/12/2022  |
| 58 021<br>779.20 € | 281<br>235,30 €    | 0,9588%                     | 1 587<br>661,23 € | 5,4125%                   | 1 306 425,93 €   | 27/06/2023  |
| 56 430<br>161.48 € | 313<br>040,16 €    | 1,0913%                     | 1 552<br>593,60 € | 5,4125%                   | 1 239 553,44 €   | 27/12/2023  |
| 54 790<br>942.36 € | 337<br>653,34 €    | 1,2123%                     | 1 507<br>492,88 € | 5,4125%                   | 1 169 839,54 €   | 27/06/2024  |
| 53 102<br>390.88 € | 357<br>566,85 €    | 1,3246%                     | 1 461<br>034,84 € | 5,4125%                   | 1 103 467,99 €   | 27/12/2024  |
| 51 363<br>641.56 € | 368<br>754,65 €    | 1,4201%                     | 1 405<br>473,31 € | 5,4125%                   | 1 036 718,66 €   | 27/06/2025  |
| 49 572<br>097.96 € | 379<br>078,37 €    | 1,5043%                     | 1 363<br>903,98 € | 5,4125%                   | 984 825,61 €     | 29/12/2025  |
| 47 726<br>894.60 € | 379<br>779,29 €    | 1,574%                      | 1 305<br>960,30 € | 5,4125%                   | 926 181,01 €     | 29/06/2026  |
| 45 826<br>300.52 € | 380<br>557,03 €    | 1,6336%                     | 1 260<br>843,83 € | 5,4125%                   | 880 286,80 €     | 28/12/2026  |
| 43 869             | 372                | 1,6814%                     | 1 200             | 5,4125%                   | 827 491,07 €     | 28/06/2027  |

| Nozionale          | Interessi ricevuti | Tasso di interesse ricevuto | Interessi pagati   | Tasso di interesse pagato | Rata complessiva | Data cedola |
|--------------------|--------------------|-----------------------------|--------------------|---------------------------|------------------|-------------|
| 450.24 €           | 917,23 €           |                             | 408,30 €           |                           |                  |             |
| 41 853<br>747.32 € | 366<br>173,17 €    | 1,7211%                     | 1 151<br>544,82 €  | 5,4125%                   | 785 371,65 €     | 27/12/2027  |
| 39 777<br>460.80 € | 354<br>227,74 €    | 1,7518%                     | 1 094<br>418,83 €  | 5,4125%                   | 740 191,09 €     | 27/06/2028  |
| 37 638<br>859.72 € | 339<br>346,34 €    | 1,7736%                     | 1 035<br>578,34 €  | 5,4125%                   | 696 232,00 €     | 27/12/2028  |
| 35 436<br>213.12 € | 320<br>052,81 €    | 1,7865%                     | 969<br>647,99 €    | 5,4125%                   | 649 595,18 €     | 27/06/2029  |
| 33 166<br>924.56 € | 302<br>432,05 €    | 1,7938%                     | 912<br>539,56 €    | 5,4125%                   | 610 107,51 €     | 27/12/2029  |
| 30 830<br>128.56 € | 279<br>854,34 €    | 1,7955%                     | 843<br>610,80 €    | 5,4125%                   | 563 756,46 €     | 27/06/2030  |
| 28 423<br>228.68 € | 258<br>777,96 €    | 1,791%                      | 782<br>023,69 €    | 5,4125%                   | 523 245,73 €     | 27/12/2030  |
| 25 943<br>628.48 € | 233<br>512,36 €    | 1,7804%                     | 709<br>900,55 €    | 5,4125%                   | 476 388,19 €     | 27/06/2031  |
| 23 389<br>597.00 € | 209<br>671,50 €    | 1,7635%                     | 643<br>530,65 €    | 5,4125%                   | 433 859,15 €     | 29/12/2031  |
| 20 759<br>403.28 € | 183<br>840,64 €    | 1,7421%                     | 571<br>164,71 €    | 5,4125%                   | 387 324,07 €     | 28/06/2032  |
| 18 050<br>450.88 € | 157<br>895,43 €    | 1,7208%                     | 496<br>631,83 €    | 5,4125%                   | 338 736,40 €     | 27/12/2032  |
| 15 260<br>143.36 € | 131<br>273,58 €    | 1,7016%                     | 417<br>566,27 €    | 5,4125%                   | 286 292,69 €     | 27/06/2033  |
| 12 385<br>884.28 € | 106<br>038,63 €    | 1,6842%                     | 340<br>779,54 €    | 5,4125%                   | 234 740,91 €     | 27/12/2033  |
| 9 425 077.20 €     | 79 496,16 €        | 1,6684%                     | 257<br>900,22 €    | 5,4125%                   | 178 404,06 €     | 27/06/2034  |
| 6 375 991.16 €     | 53 549,61 €        | 1,6522%                     | 175<br>426,10 €    | 5,4125%                   | 121 876,49 €     | 27/12/2034  |
| 3 235 164.24 €     | 26 743,78 €        | 1,6352%                     | 88 524,43 €        | 5,4125%                   | 61 780,65 €      | 27/06/2035  |
|                    | 7 149<br>475,18 €  |                             | 49 380<br>887,67 € |                           | 42 231 412,49 €  |             |

## Swap-05-Dexia-Crediop

### Caratteristiche generali

|                     |                 |                   |                   |                        |            |
|---------------------|-----------------|-------------------|-------------------|------------------------|------------|
| Nozionale iniziale  | 11 925 450.00 € | Data di incasso : | 31/12/2005        | Data di fine :         | 24/09/2023 |
| Data di firma       | 31/12/2005      | Nozionale         | 4 637 675.00 €    | Vedere lo scadenziario |            |
| Valuta di origine : |                 | Rischio di tasso  | Variabile / Fisso |                        |            |
| Commissioni diverse |                 | Premi pagati      |                   | Premi ricevuti         |            |

### Controparte

|            |                                                                                   |                     |         |            |               |
|------------|-----------------------------------------------------------------------------------|---------------------|---------|------------|---------------|
| Istituto : |  | Riferimento banca : | swap-05 | Istituto : | Dexia Crediop |
|------------|-----------------------------------------------------------------------------------|---------------------|---------|------------|---------------|

### Ammortamento, durata e valorizzazione

|                        |                 |                       |                |                            |              |
|------------------------|-----------------|-----------------------|----------------|----------------------------|--------------|
| Ammortamento           | Italiano (lin.) | Impiego nozionale     | 4 637 675.00 € | Periodicità d'ammortamento | Semestrale   |
| Tasso di progressività | -               | Durata residua (anno) | 6.73 anni      | Valorizzazione             | 948 068.46 € |

### Città Metropolitana di Torino pagato

|               |             |                      |          |         |            |
|---------------|-------------|----------------------|----------|---------|------------|
| Tipo          | Tasso fisso | Tasso di riferimento | 5.4125 % | Periodo | Semestrale |
| Base di tasso | Act/360     | Margine              | 0.0000 % | Fixing  |            |
| Riferimento   | -           | Arrotondato          | esatto   | Valuta  | €          |

### Regole sulla gamba pagatrice

| Data d'inizio | Data di fine | Condizione | Risultante                                    |
|---------------|--------------|------------|-----------------------------------------------|
| 31/12/2005    | 24/09/2012   |            | Euribor 06 M + Collar 1.9/5.5 su Euribor 06 M |
| 24/09/2012    | 24/09/2023   |            | 5.4125 %                                      |

### Dexia Crediop pagato

|             |                 |                      |              |         |                       |
|-------------|-----------------|----------------------|--------------|---------|-----------------------|
| Tipo        | Tasso variabile | Tasso di riferimento | Euribor 06 M | Periodo | Semestrale            |
| Base        | Act/360         | Margine              | 0.0000 %     | Fixing  | G-2 Giorno lavorativo |
| Riferimento | InAdvance       | Arrotondato          | esatto       | Valuta  | €                     |

### Regole sulla gamba ricevitrice

| Data d'inizio | Data di fine | Condizione | Risultante   |
|---------------|--------------|------------|--------------|
| 31/12/2005    | 24/09/2023   |            | Euribor 06 M |

### Prossima Scadenza Pagatrice

|                           |            |               |            |              |            |
|---------------------------|------------|---------------|------------|--------------|------------|
| Data di prossima scadenza | 24/03/2017 | Data d'inizio | 24/09/2016 | Data di fine | 24/03/2017 |
|---------------------------|------------|---------------|------------|--------------|------------|



|                  |        |                  |                |                   |              |
|------------------|--------|------------------|----------------|-------------------|--------------|
| Data di fixing   |        | Valore del tasso | 5.4125 %       | Tipo              | conosciuta   |
| Numero di giorni | 181.00 | Nozionale        | 4 637 675.00 € | Interessi periodo | 126 204.34 € |

#### Prossima Scadenza Ricevitrice

|                           |            |                 |                |                   |             |
|---------------------------|------------|-----------------|----------------|-------------------|-------------|
| Data di prossima scadenza | 24/03/2017 | Data d'inizio   | 24/09/2016     | Data di fine      | 24/03/2017  |
| Data di fixing            | 22/09/2016 | Valore di tasso | -0.2010 %      | Tipo              | conosciuta  |
| Numero di giorni          | 181.00     | Nozionale       | 4 637 675.00 € | Interessi periodo | -4 686.76 € |

#### Netting

|      |            |       |        |           |              |
|------|------------|-------|--------|-----------|--------------|
| Data | 24/03/2017 | Senso | Pagate | Ammontare | 130 891.10 € |
|------|------------|-------|--------|-----------|--------------|

#### Indici associati al finanziamento

| Indice                                        | Rif Fixing | Aggiustamento del fixing | Base di tasso | Margine  | Valore attuale |
|-----------------------------------------------|------------|--------------------------|---------------|----------|----------------|
| 5.4125 %                                      |            |                          | Act/360       | 0.0000 % | 5.4125 %       |
| Euribor 06 M                                  | In advance | G-2 Giorno lavorativo    | Act/360       | 0.0000 % | -0.2210 %      |
| Euribor 06 M + Collar 1.9/5.5 su Euribor 06 M | In advance | G-2 Giorno lavorativo    | Act/360       | 0.0000 % | 1.9000 %       |

#### Scadenario

| Nozionale         | Interessi ricevuti | Tasso di interesse ricevuto | Interessi pagati | Tasso di interesse pagato | Rata complessiva | Data cedola |
|-------------------|--------------------|-----------------------------|------------------|---------------------------|------------------|-------------|
| 5 300<br>200,00 € | 911,05 €           | 0,034%                      | 145<br>030,40 €  | 5,4125%                   | 144 119,35 €     | 24/03/2016  |
| 4 637<br>675,00 € | - 3 352,38<br>€    | - 0,132%                    | 137<br>460,13 €  | 5,4125%                   | 140 812,51 €     | 26/09/2016  |
| 4 637<br>675,00 € | - 4 686,76<br>€    | - 0,201%                    | 126<br>204,34 €  | 5,4125%                   | 130 891,10 €     | 24/03/2017  |
| 3 975<br>150,00 € | - 4 465,06<br>€    | - 0,2029%                   | 119<br>132,12 €  | 5,4125%                   | 123 597,18 €     | 25/09/2017  |
| 3 643<br>887,50 € | - 3 285,73<br>€    | - 0,1644%                   | 108<br>175,15 €  | 5,4125%                   | 111 460,88 €     | 26/03/2018  |
| 3 643<br>887,50 € | - 2 356,35<br>€    | - 0,1265%                   | 100<br>804,10 €  | 5,4125%                   | 103 160,45 €     | 24/09/2018  |
| 2 981<br>362,50 € | - 1 234,15<br>€    | - 0,0741%                   | 90 145,96<br>€   | 5,4125%                   | 91 380,11 €      | 25/03/2019  |
| 2 981<br>362,50 € | - 16,15 €          | - 0,0011%                   | 82 476,08<br>€   | 5,4125%                   | 82 492,23 €      | 24/09/2019  |
| 2 650<br>100,00 € | 1 201,37 €         | 0,0897%                     | 72 515,20<br>€   | 5,4125%                   | 71 313,83 €      | 24/03/2020  |
| 2 318<br>837,50 € | 2 349,03 €         | 0,1982%                     | 64 148,06<br>€   | 5,4125%                   | 61 799,03 €      | 24/09/2020  |
| 1 987<br>575,00 € | 3 240,66 €         | 0,3243%                     | 54 087,57<br>€   | 5,4125%                   | 50 846,91 €      | 24/03/2021  |


|                   |            |         |                   |         |                |            |
|-------------------|------------|---------|-------------------|---------|----------------|------------|
| 1 656<br>312,50 € | 3 899,34 € | 0,4606% | 45 820,04<br>€    | 5,4125% | 41 920,70 €    | 24/09/2021 |
| 1 325<br>050,00 € | 4 017,42 € | 0,603%  | 36 058,38<br>€    | 5,4125% | 32 040,96 €    | 24/03/2022 |
| 662 525,00<br>€   | 3 796,41 € | 0,7474% | 27 492,03<br>€    | 5,4125% | 23 695,62 €    | 26/09/2022 |
| 662 525,00<br>€   | 2 962,52 € | 0,8894% | 18 029,19<br>€    | 5,4125% | 15 066,67 €    | 24/03/2023 |
| 331 262,50<br>€   | 1 736,58 € | 1,0257% | 9 164,01 €        | 5,4125% | 7 427,43 €     | 25/09/2023 |
| total             | 4 717,80 € |         | 1 236<br>742,76 € |         | 1 232 024,96 € |            |

### Swap-05-Merrill-Lynch

#### Caratteristiche generali

|                        |                    |                     |                      |                           |            |
|------------------------|--------------------|---------------------|----------------------|---------------------------|------------|
| Nozionale iniziale     | 11 925 450.00<br>€ | Data di incasso :   | 31/12/2005           | Data di fine :            | 24/09/2023 |
| Data di firma          | 31/12/2005         | Nozionale           | 4 637 675.00 €       | Vedere lo<br>scadenziario |            |
| Valuta di<br>origine : |                    | Rischio di<br>tasso | Variabile /<br>Fisso |                           |            |
| Commissioni<br>diverse |                    | Premi pagati        |                      | Premi ricevuti            |            |

#### Controparte

|            |                                                                                     |                        |                            |            |               |
|------------|-------------------------------------------------------------------------------------|------------------------|----------------------------|------------|---------------|
| Istituto : |  | Riferimento<br>banca : | Merill-Lynch-<br>Tranche-I | Istituto : | Merrill Lynch |
|------------|-------------------------------------------------------------------------------------|------------------------|----------------------------|------------|---------------|

#### Ammortamento, durata e valorizzazione

|                           |                 |                          |                |                               |              |
|---------------------------|-----------------|--------------------------|----------------|-------------------------------|--------------|
| Ammortamento              | Italiano (lin.) | Impiego<br>nozionale     | 4 637 675.00 € | Periodicità<br>d'ammortamento | Semestrale   |
| Tasso di<br>progressività | -               | Durata residua<br>(anno) | 6.73 anni      | Valorizzazione                | 948 068.46 € |

#### Città Metropolitana di Torino pagato

|               |             |                         |          |         |            |
|---------------|-------------|-------------------------|----------|---------|------------|
| Tipo          | Tasso fisso | Tasso di<br>riferimento | 5.4125 % | Periodo | Semestrale |
| Base di tasso | Act/360     | Margine                 | 0.0000 % | Fixing  |            |
| Riferimento   | -           | Arrotondato             | esatto   | Valuta  | €          |

#### Regole sulla gamba pagatrice

| Data<br>d'inizio | Data di<br>fine | Condizione | Risultante                                       |
|------------------|-----------------|------------|--------------------------------------------------|
| 31/12/2005       | 24/09/2012      |            | Euribor 06 M + Collar 1.9/5.5 su<br>Euribor 06 M |
| 24/09/2012       | 24/09/2023      |            | 5.4125 %                                         |

## Merrill Lynch pagato

|             |                 |                      |              |         |                       |
|-------------|-----------------|----------------------|--------------|---------|-----------------------|
| Tipo        | Tasso variabile | Tasso di riferimento | Euribor 06 M | Periodo | Semestrale            |
| Base        | Act/360         | Margine              | 0.0000 %     | Fixing  | G-2 Giorno lavorativo |
| Riferimento | InAdvance       | Arrotondato          | esatto       | Valuta  | €                     |

## Regole sulla gamba ricevitrice

| Data d'inizio | Data di fine | Condizione | Risultante   |
|---------------|--------------|------------|--------------|
| 31/12/2005    | 24/09/2023   |            | Euribor 06 M |

## Prossima Scadenza Pagatrice

|                           |            |                  |                |                   |              |
|---------------------------|------------|------------------|----------------|-------------------|--------------|
| Data di prossima scadenza | 24/03/2017 | Data d'inizio    | 24/09/2016     | Data di fine      | 24/03/2017   |
| Data di fixing            |            | Valore del tasso | 5.4125 %       | Tipo              | conosciuta   |
| Numero di giorni          | 181.00     | Nozionale        | 4 637 675.00 € | Interessi periodo | 126 204.34 € |

## Prossima Scadenza Ricevitrice

|                           |            |                 |                |                   |             |
|---------------------------|------------|-----------------|----------------|-------------------|-------------|
| Data di prossima scadenza | 24/03/2017 | Data d'inizio   | 24/09/2016     | Data di fine      | 24/03/2017  |
| Data di fixing            | 22/09/2016 | Valore di tasso | -0.2010 %      | Tipo              | conosciuta  |
| Numero di giorni          | 181.00     | Nozionale       | 4 637 675.00 € | Interessi periodo | -4 686.76 € |

## Netting

|      |            |       |        |           |              |
|------|------------|-------|--------|-----------|--------------|
| Data | 24/03/2017 | Senso | Pagate | Ammontare | 130 891.10 € |
|------|------------|-------|--------|-----------|--------------|

## Indici associati al finanziamento

| Indice                                        | Rif Fixing | Aggiustamento del fixing | Base di tasso | Margine  | Valore attuale |
|-----------------------------------------------|------------|--------------------------|---------------|----------|----------------|
| 5.4125 %                                      |            |                          | Act/360       | 0.0000 % | 5.4125 %       |
| Euribor 06 M                                  | In advance | G-2 Giorno lavorativo    | Act/360       | 0.0000 % | -0.2210 %      |
| Euribor 06 M + Collar 1.9/5.5 su Euribor 06 M | In advance | G-2 Giorno lavorativo    | Act/360       | 0.0000 % | 1.9000 %       |

## Scadenario

| Nozionale      | Interessi ricevuti | Tasso di interesse ricevuto | Interessi pagati | Tasso di interesse pagato | Rata complessiva | Data cedola |
|----------------|--------------------|-----------------------------|------------------|---------------------------|------------------|-------------|
| 5 300 200,00 € | 911,05 €           | 0,034%                      | 145 030,40 €     | 5,4125%                   | 144 119,35 €     | 24/03/2016  |
| 4 637 675,00 € | - 3 352,38 €       | - 0,132%                    | 137 460,13 €     | 5,4125%                   | 140 812,51 €     | 26/09/2016  |
| 4 637 675,00 € | - 4 686,76 €       | - 0,201%                    | 126 204,34 €     | 5,4125%                   | 130 891,10 €     | 24/03/2017  |

|                   |                 |           |                   |         |                |            |
|-------------------|-----------------|-----------|-------------------|---------|----------------|------------|
| 3 975<br>150,00 € | - 4 465,06<br>€ | - 0,2029% | 119<br>132,12 €   | 5,4125% | 123 597,18 €   | 25/09/2017 |
| 3 643<br>887,50 € | - 3 285,73<br>€ | - 0,1644% | 108<br>175,15 €   | 5,4125% | 111 460,88 €   | 26/03/2018 |
| 3 643<br>887,50 € | - 2 356,35<br>€ | - 0,1265% | 100<br>804,10 €   | 5,4125% | 103 160,45 €   | 24/09/2018 |
| 2 981<br>362,50 € | - 1 234,15<br>€ | - 0,0741% | 90 145,96<br>€    | 5,4125% | 91 380,11 €    | 25/03/2019 |
| 2 981<br>362,50 € | - 16,15 €       | - 0,0011% | 82 476,08<br>€    | 5,4125% | 82 492,23 €    | 24/09/2019 |
| 2 650<br>100,00 € | 1 201,37 €      | 0,0897%   | 72 515,20<br>€    | 5,4125% | 71 313,83 €    | 24/03/2020 |
| 2 318<br>837,50 € | 2 349,03 €      | 0,1982%   | 64 148,06<br>€    | 5,4125% | 61 799,03 €    | 24/09/2020 |
| 1 987<br>575,00 € | 3 240,66 €      | 0,3243%   | 54 087,57<br>€    | 5,4125% | 50 846,91 €    | 24/03/2021 |
| 1 656<br>312,50 € | 3 899,34 €      | 0,4606%   | 45 820,04<br>€    | 5,4125% | 41 920,70 €    | 24/09/2021 |
| 1 325<br>050,00 € | 4 017,42 €      | 0,603%    | 36 058,38<br>€    | 5,4125% | 32 040,96 €    | 24/03/2022 |
| 662 525,00<br>€   | 3 796,41 €      | 0,7474%   | 27 492,03<br>€    | 5,4125% | 23 695,62 €    | 26/09/2022 |
| 662 525,00<br>€   | 2 962,52 €      | 0,8894%   | 18 029,19<br>€    | 5,4125% | 15 066,67 €    | 24/03/2023 |
| 331 262,50<br>€   | 1 736,58 €      | 1,0257%   | 9 164,01 €        | 5,4125% | 7 427,43 €     | 25/09/2023 |
| total             | 4 717,80 €      |           | 1 236<br>742,76 € |         | 1 232 024,96 € |            |

#### Swap-06-Dexia-Crediop

##### Caratteristiche generali

|                     |                |                   |                   |                        |            |
|---------------------|----------------|-------------------|-------------------|------------------------|------------|
| Nozionale iniziale  | 7 324 450.00 € | Data di incasso : | 31/12/2005        | Data di fine :         | 16/12/2022 |
| Data di firma       | 31/12/2005     | Nozionale         | 2 585 100.00 €    | Vedere lo scadenziario |            |
| Valuta di origine : |                | Rischio di tasso  | Variabile / Fisso |                        |            |
| Commissioni diverse |                | Premi pagati      |                   | Premi ricevuti         |            |

##### Controparte

|            |                                                                                     |                     |         |            |               |
|------------|-------------------------------------------------------------------------------------|---------------------|---------|------------|---------------|
| Istituto : |  | Riferimento banca : | swap-06 | Istituto : | Dexia Crediop |
|------------|-------------------------------------------------------------------------------------|---------------------|---------|------------|---------------|

##### Ammortamento, durata e valorizzazione

|                        |                 |                       |                |                            |              |
|------------------------|-----------------|-----------------------|----------------|----------------------------|--------------|
| Ammortamento           | Italiano (lin.) | Impiego nozionale     | 2 585 100.00 € | Periodicità d'ammortamento | Semestrale   |
| Tasso di progressività | -               | Durata residua (anno) | 5.96 anni      | Valorizzazione             | 461 654.00 € |

## Città Metropolitana di Torino pagato

|               |             |                      |          |         |            |
|---------------|-------------|----------------------|----------|---------|------------|
| Tipo          | Tasso fisso | Tasso di riferimento | 5.4125 % | Periodo | Semestrale |
| Base di tasso | Act/360     | Margine              | 0.0000 % | Fixing  |            |
| Riferimento   | -           | Arrotondato          | esatto   | Valuta  | €          |

## Regole sulla gamba pagatrice

| Data d'inizio | Data di fine | Condizione | Risultante                                    |
|---------------|--------------|------------|-----------------------------------------------|
| 31/12/2005    | 16/12/2012   |            | Euribor 06 M + Collar 1.9/5.5 su Euribor 06 M |
| 16/12/2012    | 16/12/2022   |            | 5.4125 %                                      |

## Dexia Crediop pagato

|             |                 |                      |              |         |                       |
|-------------|-----------------|----------------------|--------------|---------|-----------------------|
| Tipo        | Tasso variabile | Tasso di riferimento | Euribor 06 M | Periodo | Semestrale            |
| Base        | Act/360         | Margine              | 0.0000 %     | Fixing  | G-2 Giorno lavorativo |
| Riferimento | InAdvance       | Arrotondato          | esatto       | Valuta  | €                     |

## Regole sulla gamba ricevitrice

| Data d'inizio | Data di fine | Condizione | Risultante   |
|---------------|--------------|------------|--------------|
| 31/12/2005    | 16/12/2022   |            | Euribor 06 M |

## Prossima Scadenza Pagatrice

|                           |            |                  |                |                   |             |
|---------------------------|------------|------------------|----------------|-------------------|-------------|
| Data di prossima scadenza | 16/06/2017 | Data d'inizio    | 16/12/2016     | Data di fine      | 16/06/2017  |
| Data di fixing            |            | Valore del tasso | 5.4125 %       | Tipo              | conosciuta  |
| Numero di giorni          | 182.00     | Nozionale        | 2 585 100.00 € | Interessi periodo | 70 736.59 € |

## Prossima Scadenza Ricevitrice

|                           |            |                 |                |                   |             |
|---------------------------|------------|-----------------|----------------|-------------------|-------------|
| Data di prossima scadenza | 16/06/2017 | Data d'inizio   | 16/12/2016     | Data di fine      | 16/06/2017  |
| Data di fixing            | 14/12/2016 | Valore di tasso | -0.2170 %      | Tipo              | conosciuta  |
| Numero di giorni          | 182.00     | Nozionale       | 2 585 100.00 € | Interessi periodo | -2 836.00 € |

## Netting

|      |            |       |        |           |             |
|------|------------|-------|--------|-----------|-------------|
| Data | 16/06/2017 | Senso | Pagate | Ammontare | 73 572.59 € |
|------|------------|-------|--------|-----------|-------------|

## Indici associati al finanziamento

| Indice       | Rif Fixing | Aggiustamento del fixing | Base di tasso | Margine  | Valore attuale |
|--------------|------------|--------------------------|---------------|----------|----------------|
| 5.4125 %     |            |                          | Act/360       | 0.0000 % | 5.4125 %       |
| Euribor 06 M | In advance | G-2 Giorno               | Act/360       | 0.0000 % | -0.2210        |

|                                                  |            |                          |         |          |          |
|--------------------------------------------------|------------|--------------------------|---------|----------|----------|
|                                                  |            | lavorativo               |         |          | %        |
| Euribor 06 M + Collar<br>1.9/5.5 su Euribor 06 M | In advance | G-2 Giorno<br>lavorativo | Act/360 | 0.0000 % | 1.9000 % |

#### Scadenario


| Nozionale         | Interessi ricevuti | Tasso di interesse ricevuto | Interessi pagati | Tasso di interesse pagato | Rata complessiva | Data cedola |
|-------------------|--------------------|-----------------------------|------------------|---------------------------|------------------|-------------|
| 3 015<br>950,00 € | - 597,91 €         | - 0,039%                    | 82 979,47<br>€   | 5,4125%                   | 83 577,38 €      | 16/06/2016  |
| 2 800<br>525,00 € | - 2 263,52<br>€    | - 0,159%                    | 77 052,36<br>€   | 5,4125%                   | 79 315,88 €      | 16/12/2016  |
| 2 585<br>100,00 € | - 2 836,00<br>€    | - 0,217%                    | 70 736,59<br>€   | 5,4125%                   | 73 572,59 €      | 16/06/2017  |
| 2 154<br>250,00 € | - 2 211,74<br>€    | - 0,1836%                   | 65 198,15<br>€   | 5,4125%                   | 67 409,89 €      | 18/12/2017  |
| 1 938<br>825,00 € | - 1 610,55<br>€    | - 0,1479%                   | 58 947,16<br>€   | 5,4125%                   | 60 557,71 €      | 18/06/2018  |
| 1 723<br>400,00 € | - 1 031,79<br>€    | - 0,1047%                   | 53 343,94<br>€   | 5,4125%                   | 54 375,73 €      | 17/12/2018  |
| 1 507<br>975,00 € | - 373,78 €         | - 0,0429%                   | 47 157,73<br>€   | 5,4125%                   | 47 531,51 €      | 17/06/2019  |
| 1 507<br>975,00 € | 294,51 €           | 0,0384%                     | 41 489,73<br>€   | 5,4125%                   | 41 195,22 €      | 16/12/2019  |
| 1 292<br>550,00 € | 900,48 €           | 0,1371%                     | 35 562,63<br>€   | 5,4125%                   | 34 662,15 €      | 16/06/2020  |
| 1 077<br>125,00 € | 1 386,97 €         | 0,2533%                     | 29 635,52<br>€   | 5,4125%                   | 28 248,55 €      | 16/12/2020  |
| 861 700,00<br>€   | 1 680,43 €         | 0,3857%                     | 23 578,86<br>€   | 5,4125%                   | 21 898,43 €      | 16/06/2021  |
| 646 275,00<br>€   | 1 725,14 €         | 0,5251%                     | 17 781,31<br>€   | 5,4125%                   | 16 056,17 €      | 16/12/2021  |
| 430 850,00<br>€   | 1 457,79 €         | 0,6693%                     | 11 789,43<br>€   | 5,4125%                   | 10 331,64 €      | 16/06/2022  |
| 215 425,00<br>€   | 890,01 €           | 0,8127%                     | 5 927,10 €       | 5,4125%                   | 5 037,09 €       | 16/12/2022  |
| total             | - 2 589,96<br>€    |                             | 621<br>179,98 €  |                           | 623 769,94 €     |             |

#### Swap-06-Merrill-Lynch

##### Caratteristiche generali

|                     |                |                   |                   |                      |            |
|---------------------|----------------|-------------------|-------------------|----------------------|------------|
| Nozionale iniziale  | 7 324 450.00 € | Data di incasso : | 31/12/2005        | Data di fine :       | 16/12/2022 |
| Data di firma       | 31/12/2005     | Nozionale         | 2 585 100.00 €    | Vedere lo scadenario |            |
| Valuta di origine : |                | Rischio di tasso  | Variabile / Fisso |                      |            |
| Commissioni diverse |                | Premi pagati      |                   | Premi ricevuti       |            |

### Controparte

|            |                                                                                   |                     |         |            |               |
|------------|-----------------------------------------------------------------------------------|---------------------|---------|------------|---------------|
| Istituto : |  | Riferimento banca : | swap-06 | Istituto : | Merrill Lynch |
|------------|-----------------------------------------------------------------------------------|---------------------|---------|------------|---------------|

### Ammortamento, durata e valorizzazione

|                        |                 |                       |                |                            |              |
|------------------------|-----------------|-----------------------|----------------|----------------------------|--------------|
| Ammortamento           | Italiano (lin.) | Impiego nozionale     | 2 585 100.00 € | Periodicità d'ammortamento | Semestrale   |
| Tasso di progressività | -               | Durata residua (anno) | 5.96 anni      | Valorizzazione             | 461 654.00 € |

### Città Metropolitana di Torino pagato

|               |             |                      |          |         |            |
|---------------|-------------|----------------------|----------|---------|------------|
| Tipo          | Tasso fisso | Tasso di riferimento | 5.4125 % | Periodo | Semestrale |
| Base di tasso | Act/360     | Margine              | 0.0000 % | Fixing  |            |
| Riferimento   | -           | Arrotondato          | esatto   | Valuta  | €          |

### Regole sulla gamba pagatrice

| Data d'inizio | Data di fine | Condizione | Risultante                                    |
|---------------|--------------|------------|-----------------------------------------------|
| 31/12/2005    | 16/12/2012   |            | Euribor 06 M + Collar 1.9/5.5 su Euribor 06 M |
| 16/12/2012    | 16/12/2022   |            | 5.4125 %                                      |

### Merrill Lynch pagato

|             |                 |                      |              |         |                       |
|-------------|-----------------|----------------------|--------------|---------|-----------------------|
| Tipo        | Tasso variabile | Tasso di riferimento | Euribor 06 M | Periodo | Semestrale            |
| Base        | Act/360         | Margine              | 0.0000 %     | Fixing  | G-2 Giorno lavorativo |
| Riferimento | InAdvance       | Arrotondato          | esatto       | Valuta  | €                     |

### Regole sulla gamba ricevitrice

| Data d'inizio | Data di fine | Condizione | Risultante   |
|---------------|--------------|------------|--------------|
| 31/12/2005    | 16/12/2022   |            | Euribor 06 M |

### Prossima Scadenza Pagatrice

|                           |            |                  |                |                   |             |
|---------------------------|------------|------------------|----------------|-------------------|-------------|
| Data di prossima scadenza | 16/06/2017 | Data d'inizio    | 16/12/2016     | Data di fine      | 16/06/2017  |
| Data di fixing            |            | Valore del tasso | 5.4125 %       | Tipo              | conosciuta  |
| Numero di giorni          | 182.00     | Nozionale        | 2 585 100.00 € | Interessi periodo | 70 736.59 € |

### Prossima Scadenza Ricevitrice

|                           |            |                 |                |                   |             |
|---------------------------|------------|-----------------|----------------|-------------------|-------------|
| Data di prossima scadenza | 16/06/2017 | Data d'inizio   | 16/12/2016     | Data di fine      | 16/06/2017  |
| Data di fixing            | 14/12/2016 | Valore di tasso | -0.2170 %      | Tipo              | conosciuta  |
| Numero di giorni          | 182.00     | Nozionale       | 2 585 100.00 € | Interessi periodo | -2 836.00 € |

## Netting

|      |            |       |        |           |             |
|------|------------|-------|--------|-----------|-------------|
| Data | 16/06/2017 | Senso | Pagate | Ammontare | 73 572,59 € |
|------|------------|-------|--------|-----------|-------------|

## Indici associati al finanziamento

| Indice                                        | Rif Fixing | Aggiustamento del fixing | Base di tasso | Margine  | Valore attuale |
|-----------------------------------------------|------------|--------------------------|---------------|----------|----------------|
| 5.4125 %                                      |            |                          | Act/360       | 0.0000 % | 5.4125 %       |
| Euribor 06 M                                  | In advance | G-2 Giorno lavorativo    | Act/360       | 0.0000 % | -0.2210 %      |
| Euribor 06 M + Collar 1.9/5.5 su Euribor 06 M | In advance | G-2 Giorno lavorativo    | Act/360       | 0.0000 % | 1.9000 %       |

## Scadenario

| Nozionale         | Interessi ricevuti | Tasso di interesse ricevuto | Interessi pagati | Tasso di interesse pagato | Rata complessiva | Data cedola |
|-------------------|--------------------|-----------------------------|------------------|---------------------------|------------------|-------------|
| 3 015<br>950,00 € | - 597,91 €         | - 0,039%                    | 82 979,47<br>€   | 5,4125%                   | 83 577,38 €      | 16/06/2016  |
| 2 800<br>525,00 € | - 2 263,52<br>€    | - 0,159%                    | 77 052,36<br>€   | 5,4125%                   | 79 315,88 €      | 16/12/2016  |
| 2 585<br>100,00 € | - 2 836,00<br>€    | - 0,217%                    | 70 736,59<br>€   | 5,4125%                   | 73 572,59 €      | 16/06/2017  |
| 2 154<br>250,00 € | - 2 211,74<br>€    | - 0,1836%                   | 65 198,15<br>€   | 5,4125%                   | 67 409,89 €      | 18/12/2017  |
| 1 938<br>825,00 € | - 1 610,55<br>€    | - 0,1479%                   | 58 947,16<br>€   | 5,4125%                   | 60 557,71 €      | 18/06/2018  |
| 1 723<br>400,00 € | - 1 031,79<br>€    | - 0,1047%                   | 53 343,94<br>€   | 5,4125%                   | 54 375,73 €      | 17/12/2018  |
| 1 507<br>975,00 € | - 373,78 €         | - 0,0429%                   | 47 157,73<br>€   | 5,4125%                   | 47 531,51 €      | 17/06/2019  |
| 1 507<br>975,00 € | 294,51 €           | 0,0384%                     | 41 489,73<br>€   | 5,4125%                   | 41 195,22 €      | 16/12/2019  |
| 1 292<br>550,00 € | 900,48 €           | 0,1371%                     | 35 562,63<br>€   | 5,4125%                   | 34 662,15 €      | 16/06/2020  |
| 1 077<br>125,00 € | 1 386,97 €         | 0,2533%                     | 29 635,52<br>€   | 5,4125%                   | 28 248,55 €      | 16/12/2020  |
| 861 700,00<br>€   | 1 680,43 €         | 0,3857%                     | 23 578,86<br>€   | 5,4125%                   | 21 898,43 €      | 16/06/2021  |
| 646 275,00<br>€   | 1 725,14 €         | 0,5251%                     | 17 781,31<br>€   | 5,4125%                   | 16 056,17 €      | 16/12/2021  |
| 430 850,00<br>€   | 1 457,79 €         | 0,6693%                     | 11 789,43<br>€   | 5,4125%                   | 10 331,64 €      | 16/06/2022  |
| 215 425,00<br>€   | 890,01 €           | 0,8127%                     | 5 927,10 €       | 5,4125%                   | 5 037,09 €       | 16/12/2022  |
| total             | - 2 589,96<br>€    |                             | 621<br>179,98 €  |                           | 623 769,94 €     |             |



## SINTESI dei valori del MARK TO MARKET rilevati all'ultimo giorno di ogni mese

| ANNO 2016 | Swap 01<br>Dexia-<br>Crediop | Swap 02<br>Dexia-<br>Crediop | Swap 03<br>Dexia-<br>Crediop | Swap 04<br>Dexia-<br>Crediop | Swap 04<br>Merrill Lynch | Swap 05<br>Dexia-<br>Crediop | Swap 05<br>Merrill<br>Lynch | Swap 06<br>Dexia-<br>Crediop | Swap 06<br>Merrill<br>Lynch | Totale        |
|-----------|------------------------------|------------------------------|------------------------------|------------------------------|--------------------------|------------------------------|-----------------------------|------------------------------|-----------------------------|---------------|
| gennaio   | 230.156,62                   | 254.620,77                   | 474.117,92                   | 39.408.694,19                | 39.408.694,19            | 1.205.798,03                 | 1.205.798,03                | 612.012,97                   | 612.012,97                  | 82.463.669,85 |
| febbraio  | 231.794,06                   | 255.964,25                   | 475.306,57                   | 41.607.074,04                | 41.607.074,04            | 1.230.148,51                 | 1.230.148,51                | 623.464,52                   | 623.464,52                  | 86.933.825,88 |
| marzo     | 229.383,47                   | 253.557,84                   | 508.340,49                   | 41.250.427,94                | 41.250.427,94            | 1.078.335,40                 | 1.078.335,40                | 619.229,51                   | 619.229,51                  | 85.870.586,52 |
| aprile    | 228.806,47                   | 253.114,43                   | 504.111,22                   | 39.875.586,37                | 39.875.586,37            | 1.069.754,27                 | 1.069.754,27                | 615.412,69                   | 615.412,69                  | 83.099.316,34 |
| maggio    | 230.021,18                   | 254.058,84                   | 514.453,32                   | 40.856.536,53                | 40.856.536,53            | 1.081.882,61                 | 1.081.882,61                | 621.128,90                   | 621.128,90                  | 85.088.722,78 |
| giugno    | 232.843,78                   | 256.347,71                   | 476.871,30                   | 41.343.983,28                | 41.343.983,28            | 1.107.683,38                 | 1.107.683,38                | 549.774,74                   | 549.774,74                  | 86.015.202,99 |
| luglio    | 233.334,25                   | 256.539,18                   | 519.658,22                   | 42.722.514,18                | 42.722.514,18            | 1.120.916,76                 | 1.120.916,76                | 555.539,05                   | 555.539,05                  | 88.768.155,19 |
| agosto    | 232.517,05                   | 255.921,31                   | 510.108,48                   | 42.817.303,47                | 42.817.303,47            | 1.117.836,56                 | 1.117.836,56                | 553.671,95                   | 553.671,95                  | 88.955.953,84 |
| settembre | 233.279,81                   | 256.416,74                   | 516.708,55                   | 42.961.928,94                | 42.961.928,94            | 983.212,89                   | 983.212,89                  | 556.736,71                   | 556.736,71                  | 88.976.745,08 |
| ottobre   | 140.350,68                   | 254.878,45                   | 484.655,80                   | 40.199.661,48                | 40.199.661,48            | 952.796,96                   | 952.796,96                  | 542.559,76                   | 542.559,76                  | 83.300.609,73 |
| novembre  | 140.806,52                   | 255.328,90                   | 461.396,40                   | 39.342.823,98                | 39.342.823,98            | 948.538,60                   | 948.538,60                  | 541.134,98                   | 541.134,98                  | 81.599.734,14 |
| dicembre  | 140.671,27                   | 129.243,30                   | 424.731,09                   | 36.776.736,13                | 36.776.736,13            | 948.068,46                   | 948.068,46                  | 461.654,00                   | 461.654,00                  | 76.218.100,66 |

Si rinvia alla nota integrativa al rendiconto 2016 ogni analisi di dettaglio

- b) CSI Piemonte: non risultano strumenti finanziari derivati
- c) AGMP: non risultano strumenti finanziari derivati
- d) Fondazione 20 marzo: non risultano strumenti finanziari derivati

### **ELENCO DEGLI ENTI COMPRESI NEL BILANCIO CONSOLIDATO CON INDICAZIONE DI:**

**A) della percentuale utilizzata per consolidare il bilancio e, al fine di valutare l'effetto delle esternalizzazioni, dell'incidenza dei ricavi imputabili alla controllante rispetto al totale dei ricavi propri, comprensivi delle entrate esternalizzate**:"

| denominazione o ragione sociale    | natura giuridica | % contributo al fondo 2016 | Ricavi imputabili alla controllante/Ricavi propri |
|------------------------------------|------------------|----------------------------|---------------------------------------------------|
| AGENZIA DELLA MOBILITA' PIEMONTESE | consorzio        | 8,32%                      | 2.794.512,28/562.079.681,93=0,50%                 |
| C.S.I. - PIEMONTE                  | consorzio        | 6,51%                      | 7.017.938/124.368.192=5,64%                       |
| Fondazione 20 Marzo 2006           | fondazione       | 28,57%                     | Nessuna operazione infragruppo                    |

**B) delle spese di personale utilizzato a qualsiasi titolo, e con qualsivoglia tipologia contrattuale**

|                                             |                      |
|---------------------------------------------|----------------------|
| a) <u>Città Metropolitana di Torino</u>     | euro : 46.777.513,61 |
| b) <u>CSI Piemonte</u>                      | euro : 63.071.041,00 |
| c) <u>Agenzia della mobilità piemontese</u> | euro: 1.215.713,05   |
| d) <u>Fondazione 20 marzo</u>               | euro : 299.822,00    |

Per il dettaglio si rinvia alle singole relazioni/note integrative al rendiconto/bilancio al 31.12.2016.

**PERDITE RIPIANATE DALL'ENTE ATTRAVERSO CONFERIMENTI O ALTRE OPERAZIONI FINANZIARIE NEGLI UTLIMI TRE ANNI**

- a) Città Metropolitana di Torino. nel corso degli ultimi tre esercizi la Città Metropolitana di Torino non ha effettuato conferimenti o altre operazioni finanziarie impattanti sul proprio bilancio finalizzati al ripiano di eventuali perdite degli Enti rientranti nel bilancio consolidato. A seguito dell'applicazione dei criteri contabili di cui al D.Lgs.118/2011 e s.m.i. in tema di contabilità economico patrimoniale, la perdita dell'esercizio 2015 pari ad euro 38.890.854,81 è confluita nel patrimonio netto al 31.12.2016 per euro 19.976.336,77 che è stata coperta in sede di Deliberazione del Consiglio Metropolitan di approvazione del rendiconto 2016, mediante quota parte del risultato economico positivo al 31.12.2016 (euro 29.651.712,08)
- b) CSI Piemonte: non ha conseguito perdite d'esercizio nel corso dell'ultimo triennio;
- c) AGMP: dal bilancio al 31.12.2016, dalla relazione della gestione 2016, dalla relazione del collegio dei revisori non individuano informazioni utili alla quantificazione delle eventuali perdite di esercizi precedenti e di eventuali conferimenti o di altre operazioni finanziarie finalizzate alla relativa copertura.
- d) Fondazione 20 marzo: Con nota prot. 108412/2017 la Fondazione ha specificato che "non ha ricevuto, negli ultimi tre anni, ammontari attraverso conferimenti o altre operazioni finanziarie per il ripianamento dei disavanzi di gestione, e che i disavanzi di gestione vengono portati a nuovo e coperti mediante l'utilizzo del Fondo di Dotazione disponibile".

**INDICATORI GESTIONALI DEGLI ENTI COMPONENTI IL BILANCIO CONSOLIDATO**

Nella tabella seguente vengono raffrontati i principali indicatori gestionali:

| <u>INDICATORE</u>                                | <u>CM.TO</u> | <u>CSI</u> | <u>AgMP</u> | <u>Fond.20</u> | <u>Consolidato</u> |
|--------------------------------------------------|--------------|------------|-------------|----------------|--------------------|
| Comp. pos. di gestione/comp.neg.di gestione      | 98,09%       | 100,21%    | 102,21%     | 94,35%         | 98,53%             |
| Comp. pos.fin. e str./comp.neg. di gestione      | 19,39%       | 1,00%      | 2,9%        | 0,44%          | 17,16%             |
| Ind. liquidità (Disp. Liquide/Debiti a breve)    | 1,64         | 0,20       | 0,07        | 8,16           | 1,49               |
| Ind. disponibilità (Att. Circol./Debiti a breve) | 2,84         | 1,90       | 0,91        | 17,39          | 0,74               |
| Indicatore di tempestività dei pagamenti         | 41.09        | 50.41      | 15.66       | non obblig.    | -----              |

Dal prospetto precedente emerge una situazione "consolidata" sostanzialmente positiva espressa sia in termini di indice di copertura dei costi di gestione con ricavi derivanti dalla gestione operativa, sia in termini di indice di copertura della gestione operativa con proventi finanziari e straordinari, sia in termini di liquidità; per quanto riguarda l'indice di disponibilità, il relativo valore consolidato risente del valore dell'AGMP. Positivo è il raffronto in termini di indicatore di tempestività dei pagamenti.

Tuttavia, proprio con riferimento a quest'ultimo indice è da rilevare che, nel caso specifico della Città Metropolitana, pur trattandosi di un indice contenuto all'interno del limite di cui al D.Lgs. 231/2002, la situazione complessiva espressa in termini di ammontare dei pagamenti effettuati a tutto il 31.12.2016 evidenzia pagamenti effettuati oltre il predetto termine.

Per tale motivazione, in attuazione dell'articolo 41 comma 1 del DL 66/2014 (Legge 89/2014), il Consiglio Metropolitanò è tenuto individuare in tali casi *“le misure adottate o previste per consentire la tempestiva effettuazione dei pagamenti”*. Tali misure risultano in:

- a) Semplificazione delle fasi amministrative e procedurali finalizzate alla liquidazione delle fatture;
- b) Controllo della giacenza delle “fatture elettroniche” presso Servizi Provinciali “non competenti”, a seguito dell'invio errato della fattura elettronica da parte del terzo fornitore;
- c) Semplificazione dei provvedimenti di liquidazione a livello testuale, al fine di consentirne la predisposizione e i successivi controlli in modo celere e focalizzato sugli elementi necessari ai fini degli obblighi di legge;
- d) Dematerializzazione dei provvedimenti di liquidazione, attraverso anche l'utilizzo generalizzato dei cd.”fascicoli informatici”;
- e) Formazione e aggiornamento del personale dipendente sulle tematiche che possano interessare a vario titolo la predisposizione dei provvedimenti di liquidazione.

# **CITTA' METROPOLITANA DI TORINO**

## **RELAZIONE DELL'ORGANO DI REVISIONE SULLA PROPOSTA DI DELIBERAZIONE CONSILIARE E SULLO SCHEMA DI BILANCIO CONSOLIDATO 2016**

L'ORGANO DI REVISIONE

Fabrizio PEN

Ida Elisa VENTOLA

Pino BARRA

## Sommario

|                                                               |    |
|---------------------------------------------------------------|----|
| INTRODUZIONE .....                                            | 4  |
| CONTO ECONOMICO CONSOLIDATO .....                             | 15 |
| STATO PATRIMONIALE CONSOLIDATO .....                          | 16 |
| RELAZIONE SULLA GESTIONE CONSOLIDATA E NOTA INTEGRATIVA ..... | 20 |
| OSSERVAZIONI E CONSIDERAZIONI .....                           | 20 |
| CONCLUSIONI.....                                              | 21 |

**L'Organo di Revisione**

Verbale n. 127 del 16.11.2017

**RELAZIONE SUL BILANCIO CONSOLIDATO 2016**

L'Organo di Revisione esaminato lo schema di bilancio consolidato 2016, composto da Conto Economico, Stato Patrimoniale, Relazione sulla gestione consolidata comprensiva della Nota Integrativa;

Visto:

- il D.Lgs. n.267/2000 ed in particolare l'art. 233-bis *"Il Bilancio consolidato"* e l'art. 239, comma 1, lett. d-bis;
- il D.Lgs. n. 118/2011, come modificato dal D.Lgs. n. 126/2014;
- i principi contabili applicati ed in particolare l'allegato n. 4/4 al D.Lgs. n. 118/2011 *"Principio contabile applicato concernente il bilancio consolidato"*;

all'unanimità

Approva

l'allegata relazione sulla proposta di deliberazione consiliare n. 28493/2017 relativa al bilancio consolidato 2016 e sullo schema di bilancio consolidato per l'esercizio finanziario 2016 della Città Metropolitana di Torino che forma parte integrante e sostanziale del presente verbale.

L'Organo di Revisione

Fabrizio PEN

Ida Elisa VENTOLA

Pino BARRA

## INTRODUZIONE

L' Organo di Revisione nelle persone di Fabrizio PEN, Presidente, Ida Elisa VENTOLA e Pino BARRA;

### **Premesso**


- che con deliberazione consiliare n. 6705/2017 è stato approvato il rendiconto della gestione per l'esercizio 2016;
- che questo Organo con relazione approvata con verbale n. 105 del 08/05/2017 ha espresso parere al rendiconto della gestione per l'esercizio 2016;

### **Visto:**

- il decreto del vice sindaco metropolitano n. 28491/2017 di approvazione dello schema di bilancio consolidato 2016;
- la proposta di deliberazione consiliare n. 28493/2017 e lo schema del bilancio consolidato per l'esercizio 2016 completo di:
  - a) Conto Economico;
  - b) Stato Patrimoniale;
  - c) Relazione sulla gestione consolidata comprensiva della Nota Integrativa;

### **Premesso che:**

- la formazione del bilancio consolidato è guidata dal Principio contabile applicato di cui all'allegato n. 4/4 al D.Lgs. n. 118/2011;
- il punto 6) del sopra richiamato principio contabile dispone testualmente "*per quanto non specificatamente previsto nel presente documento si fa rinvio ai Principi contabili generali civilistici e a quelli emanati dall'Organismo Italiano di Contabilità (OIC)*";
- a decorrere dall'esercizio 2016 la redazione del bilancio consolidato è obbligatoria per gli enti che hanno esercitato la facoltà di rinviare la contabilità economico-patrimoniale al 2016, ad eccezione degli enti con popolazione inferiore a 5.000 abitanti, che sono tenuti alla predisposizione di tale documento a decorrere dall' esercizio 2018, con riferimento all'esercizio 2017;
- la Città Metropolitana di Torino con deliberazione del Consiglio Metropolitano n. 35965/2015 del 30/11/2015 ha esercitato la facoltà di rinviare la contabilità economico-patrimoniale e la redazione del bilancio consolidato all'esercizio 2016;
- con deliberazione del Consiglio Metropolitano n. 5584 del 16/05/2017, l'ente ha approvato l'elenco dei soggetti che compongono il "Gruppo Amministrazione Pubblica" (GAP);
- con decreto del Vice Sindaco della Città Metropolitana di Torino n. 9296 del 14/06/2017 è stato approvato l'elenco dei soggetti componenti il GAP (indicati anche nel DUP) compresi nel bilancio consolidato;



- con decreto del Vice Sindaco della Città Metropolitana di Torino n. 25051 del 11/09/2017 è stato confermato l'elenco dei soggetti componenti il GAP (indicati anche nel DUP) compresi nel bilancio consolidato;
- l'ente con appositi atti ha comunicato agli enti partecipati l'inclusione delle stesse nel perimetro del proprio bilancio consolidato, ha trasmesso a ciascuno di tali enti l'elenco degli enti compresi nel consolidato ed ha preventivamente impartito le direttive necessarie al fine di rendere possibile la predisposizione del bilancio consolidato;
- l'area di consolidamento è stata individuata analizzando le fattispecie rilevanti previste dal *"Principio contabile applicato concernente il bilancio consolidato"*, allegato al D.Lgs. n. 118/2011 come di seguito riportate:
  - organismi strumentali;
  - enti strumentali controllati;
  - enti strumentali partecipati;
  - società controllate;
  - società partecipate;
- sulla base dei dati esposti nel Conto Economico e nello Stato Patrimoniale 2016 della Città Metropolitana di Torino, si è provveduto ad individuare la cosiddetta *"soglia di rilevanza"* da confrontare con i parametri societari indicati alla lett. a) del punto 3.1) del principio contabile sul consolidamento;
- le soglie di rilevanza dei tre parametri, come desunti dal Conto Economico e dallo Stato Patrimoniale della Città Metropolitana di Torino, risultano le seguenti:

|                                           | Totale attivo    | Patrimonio Netto | Ricavi caratteristici |
|-------------------------------------------|------------------|------------------|-----------------------|
| Città Metropolitana di Torino - anno 2016 | 1.243.363.749,01 | 533.634.662,01   | 356.305.431,38        |
| SOGLIA DI RILEVANZA (10%)                 | 124.336.374,90   | 53.363.466,2     | 35.630.543,10         |

- risultano pertanto incluse nell'area di consolidamento del *"Gruppo amministrazione pubblica della Città Metropolitana di Torino"* le seguenti partecipazioni:

enti strumentali partecipati:

| denominazione o ragione sociale | natura giuridica | % contributo al fondo 2016 | totale attivo 2016 | Soglia rilevanza | patrimonio netto 2016 | Soglia rilevanza | totale ricavi caratteristici 2016 | Soglia rilevanza |
|---------------------------------|------------------|----------------------------|--------------------|------------------|-----------------------|------------------|-----------------------------------|------------------|
|---------------------------------|------------------|----------------------------|--------------------|------------------|-----------------------|------------------|-----------------------------------|------------------|



|                                    |            |        |             |      |             |      |             |      |
|------------------------------------|------------|--------|-------------|------|-------------|------|-------------|------|
| AGENZIA DELLA MOBILITA' PIEMONTESE | consorzio  | 8,32%  | 164.390.198 | >10% | 12.504.501  | <10% | 562.749.153 | >10% |
| C.S.I. - PIEMONTE                  | consorzio  | 6,51%  | 103.987.373 | <10% | 40.127.764  | <10% | 126.413.699 | >10% |
| Fondazione 20 Marzo 2006           | fondazione | 28,57% | 227.976.802 | >10% | 227.062.070 | >10% | 7.465.832   | <10% |


- risultano escluse dall'area di consolidamento del **"Gruppo amministrazione pubblica della Città Metropolitana di Torino"**, le seguenti partecipazioni, così come meglio esplicitato nei decreti del Vice Sindaco della Città Metropolitana di Torino n. 9296 del 14/06/2017 e n. 25051 del 11/09/2017:

| denominazione o ragione sociale                                                                                     | natura giuridica | % partecipazione | totale attivo 2016 | Soglia rilevanza | patrimonio netto 2016 | Soglia rilevanza | totale ricavi caratteristici 2016 | Soglia rilevanza |
|---------------------------------------------------------------------------------------------------------------------|------------------|------------------|--------------------|------------------|-----------------------|------------------|-----------------------------------|------------------|
| AGENZIA DI ACCOGLIENZA E PROMOZIONE TURISTICA DEL TERRITORIO DELLA PROVINCIA DI TORINO - TURISMO TORINO E PROVINCIA | consorzio        | 18,92%           | 8.598.406          | <10%             | 2.372.788             | <10%             | 7.117.495                         | <10%             |
| ASILO INFANTILE "BALBINA FERRO" - VILLAREGGIA                                                                       | IPAB             | n.d.             | n.d.               |                  | n.d.                  |                  | n.d.                              |                  |
| ASILO INFANTILE "DESTEFANIS" - FRONT                                                                                | IPAB             | n.d.             | n.d.               |                  | n.d.                  |                  | n.d.                              |                  |
| ASILO INFANTILE "FRAZIONE CERETTA" - SAN MAURIZIO CAN.SE                                                            | IPAB             | n.d.             | n.d.               |                  | n.d.                  |                  | n.d.                              |                  |
| ASILO INFANTILE "LUIGI ARCOZZI MASINO" - MALANGHERO                                                                 | IPAB             | n.d.             | n.d.               |                  | n.d.                  |                  | n.d.                              |                  |
| ASILO INFANTILE "SANT'ANNA E SCUOLE ELEMENTARI" - CHIERI                                                            | IPAB             | n.d.             | n.d.               |                  | n.d.                  |                  | n.d.                              |                  |

|                                                                                   |              |        |           |      |         |      |           |      |
|-----------------------------------------------------------------------------------|--------------|--------|-----------|------|---------|------|-----------|------|
| ASSOCIAZIONE "A COME AMBIENTE"                                                    | associazione | n.d.   | 673.897   | <10% | 13.085  | <10% | 565.549   | <10% |
| ASSOCIAZIONE AGENZIA DI COOPERAZIONE ENTI LOCALI - ACEL IN LIQUIDAZIONE           | associazione | 75,00% | n.d.      |      | n.d.    |      | n.d.      |      |
| ASSOCIAZIONE AMICI DEL GRAN PARADISO - CERESOLE REALE                             | associazione | n.d.   | n.d.      |      | n.d.    |      | n.d.      |      |
| ASSOCIAZIONE APRITICIELO                                                          | associazione | 45,00% | 1.875.438 | <10% | 96.075  | <10% | 1.177.003 | <10% |
| ASSOCIAZIONE ARCO LATINO                                                          | associazione | n.d.   | n.d.      |      | n.d.    |      | n.d.      |      |
| ASSOCIAZIONE CENTRO INTERNAZIONALE DI STUDI PRIMO LEVI                            | associazione | 5,00%  | 264.806   | <10% | 100.000 | <10% | 301.943   | <10% |
| ASSOCIAZIONE CITTA' DEL BIO - CULTURA DEL TERRITORIO                              | associazione | n.d.   | n.d.      |      | n.d.    |      | n.d.      |      |
| ASSOCIAZIONE COMITATO DELLA RESISTENZA COLLE DEL LYS                              | associazione | n.d.   | n.d.      |      | n.d.    |      | n.d.      |      |
| ASSOCIAZIONE DELLA CONFERENZA DELLE ALPI FRANCO-ITALIANE C.A.F.I. In liquidazione | associazione | n.d.   | n.d.      |      | n.d.    |      | n.d.      |      |
| ASSOCIAZIONE EUROMONTANA                                                          | associazione | n.d.   | n.d.      |      | n.d.    |      | n.d.      |      |
| ASSOCIAZIONE HYDROAID - SCUOLA INTERNAZIONALE DELL'ACQUA PER LO SVILUPPO          | associazione | n.d.   | n.d.      |      | n.d.    |      | n.d.      |      |

|                                                                                                             |              |        |         |      |         |      |         |      |
|-------------------------------------------------------------------------------------------------------------|--------------|--------|---------|------|---------|------|---------|------|
| ASSOCIAZIONE ISMEL – ISTITUTO PER LA MEMORIA E LA CULTURA DEL LAVORO, DELL'IMPRESA E DEI DIRITTI SOCIALI    | associazione | n.d.   | 115.514 | <10% | 46.581  | <10% | 121.740 | <10% |
| ASSOCIAZIONE MUSEO DIFFUSO DELLA RESISTENZA, DELLA DEPORTAZIONE, DELLA GUERRA, DEI DIRITTI E DELLA LIBERTA' | associazione | n.d.   | 286.351 | <10% | 43.859  | <10% | 357.588 | <10% |
| ASSOCIAZIONE MUSEO FERROVIARIO PIEMONTESE                                                                   | associazione | n.d.   | n.d.    |      | n.d.    |      | n.d.    |      |
| ASSOCIAZIONE NAZIONALE DEI COMUNI ITALIANI (ANCI)                                                           | associazione | n.d.   | n.d.    |      | n.d.    |      | n.d.    |      |
| ASSOCIAZIONE NAZIONALE PER I CENTRI STORICO-ARTISTICI - ONLUS                                               | associazione | n.d.   | n.d.    |      | n.d.    |      | n.d.    |      |
| ASSOCIAZIONE PER LA COOPERAZIONE TRANSREGIONALE LOCALE ED EUROPEA - TECLA                                   | associazione | n.d.   | n.d.    |      | n.d.    |      | n.d.    |      |
| ASSOCIAZIONE PROGETTO SAN CARLO - FORTE DI FENESTRELLE - ONLUS                                              | associazione | n.d.   | n.d.    |      | n.d.    |      | n.d.    |      |
| ASSOCIAZIONE RETE DAFNE                                                                                     | associazione | n.d.   | n.d.    |      | n.d.    |      | n.d.    |      |
| ASSOCIAZIONE RETE ITALIANA DI CULTURA POPOLARE                                                              | associazione | n.d.   | 424.709 | <10% | 154.127 | <10% | 279.066 | <10% |
| ASSOCIAZIONE STRADA REALE DEI VINI TORINESI                                                                 | associazione | n.d.   | n.d.    |      | n.d.    |      | n.d.    |      |
| ATO3 – AUTORITA' DI AMBITO N.3 PER L'ORGANIZZAZIONE DELSERVIZIO IDRICO                                      | consorzio    | 25,00% | n.d.    |      | n.d.    |      | n.d.    |      |

|                                                                                  |              |      |      |      |      |
|----------------------------------------------------------------------------------|--------------|------|------|------|------|
| AVVISO PUBBLICO - ENTI LOCALI E REGIONI PER LA FORMAZIONE CIVILE CONTRO LE MAFIE | associazione | n.d. | n.d. | n.d. | n.d. |
| C.U.E.A. - CONSORZIO PER LA FORMAZ. UNIVERS. IN EC.. AZ IN LIQUIDAZIONE          | consorzio    | n.d. | n.d. | n.d. | n.d. |
| CASA BENEFICA – TORINO                                                           | IPAB         | n.d. | n.d. | n.d. | n.d. |
| CASA DI RIPOSO "BIANCA DELLA VALLE" – RIVALTA DI TORINO                          | IPAB         | n.d. | n.d. | n.d. | n.d. |
| CASA DI RIPOSO "DOMENICA ROMANA" – CASTELLAMONTE                                 | IPAB         | n.d. | n.d. | n.d. | n.d. |
| CASA DI RIPOSO "GIOVANNI XXIII" – CHIERI                                         | IPAB         | n.d. | n.d. | n.d. | n.d. |
| CASA DI RIPOSO "ORFANELLE" – CHIERI                                              | IPAB         | n.d. | n.d. | n.d. | n.d. |
| CASA DI RIPOSO "PIOVANO RUSCA" – NOLE                                            | IPAB         | n.d. | n.d. | n.d. | n.d. |
| CASA DI RIPOSO "UMBERTO I°" – CUORGNE'                                           | IPAB         | n.d. | n.d. | n.d. | n.d. |
| CASA DI RIPOSO "VINCENZO MOSSO" – CAMBIANO                                       | IPAB         | n.d. | n.d. | n.d. | n.d. |


  
 AB 19

|                                                                                                                                                                            |              |       |         |      |        |      |              |
|----------------------------------------------------------------------------------------------------------------------------------------------------------------------------|--------------|-------|---------|------|--------|------|--------------|
| CASA DI RIPOSO DI SAN BENIGNO CANAVESE                                                                                                                                     | IPAB         | n.d.  | n.d.    | n.d. | n.d.   | n.d. | n.d.         |
| CASA DI RIPOSO JACOPO BERNARDI ONLUS                                                                                                                                       | associazione | 0,00% | n.d.    | n.d. | n.d.   | n.d. | n.d.         |
| CASTELLO DI RIVOLI - MUSEO D'ARTE CONTEMPORANEA                                                                                                                            | associazione | n.d.  | n.d.    | n.d. | n.d.   | n.d. | n.d.         |
| CE.S.DO.ME.O. – CENTRO DI STUDI DI DOCUMENTAZIONE MEMORIA ORALE                                                                                                            | associazione | n.d.  | n.d.    | n.d. | n.d.   | n.d. | n.d.         |
| CENTRO RICERCHE ARCHEOLOGICHE E SCAVI DI TORINO PER IL MEDIO ORIENTE E L'ASIA                                                                                              | associazione | n.d.  | 920.235 | <10% | 70.929 | <10% | 191.211 <10% |
| CENTRO STUDI PIERO GOBETTI                                                                                                                                                 | associazione | n.d.  | n.d.    | n.d. | n.d.   | n.d. | n.d.         |
| CESMEO - ISTITUTO INTERNAZIONALE DI STUDI ASIATICI AVANZATI                                                                                                                | associazione | n.d.  | n.d.    | n.d. | n.d.   | n.d. | n.d.         |
| CESRAMP – CENTRO STUDI RICERCHE STORICHE SULL'ARCHITETTURA MILITARE DEL PIEMONTE                                                                                           | ente         | 0,00% | n.d.    | n.d. | n.d.   | n.d. | n.d.         |
| CLUSTER TECNOLOGICO NAZIONALE SULLE TECNOLOGIE PER LE SMART COMMUNITIES                                                                                                    | fondazione   | 5,32% | n.d.    | n.d. | n.d.   | n.d. | n.d.         |
| COMITATO PROMOTORE DIRETTRICE FERROVIARIA EUROPEA AD ALTA CAPACITA' MERCI E PASSEGGERI LIONE-TORINO-MILANO/GENOVA-VENEZIA-TRIESTE-LUBIANA – DIRETTRICE EUROPEA TRANSPADANA | associazione | n.d.  | n.d.    | n.d. | n.d.   | n.d. | n.d.         |

|                                                              |              |        |           |      |           |      |         |      |
|--------------------------------------------------------------|--------------|--------|-----------|------|-----------|------|---------|------|
| COMITATO PROMOTORE<br>DISTRETTO AEROSPAZIALE                 | comitato     | n.d.   | n.d.      |      | n.d.      |      | n.d.    |      |
| COMITATO PRUSST 2010 PLAN                                    | comitato     | n.d.   | n.d.      |      | n.d.      |      | n.d.    |      |
| CONSORZIO AUTOSTRADE<br>ITALIANE ENERGIA                     | consorzio    | 0,28%  | n.d.      |      | n.d.      |      | n.d.    |      |
| CONSORZIO IMPRESE<br>CANAVESANE                              | consorzio    | 0,07%  | n.d.      |      | n.d.      |      | n.d.    |      |
| CONSORZIO PER GLI<br>INSEDIAMENTI PRODUTTIVI DEL<br>CANAVESE | consorzio    | 50,91% | 1.257.675 | <10% | 1.089.798 | <10% | 122.282 | <10% |
| CONSORZIO SANT'ANDREA                                        | consorzio    | 0,18%  | n.d.      |      | n.d.      |      | n.d.    |      |
| CONSORZIO UNIONENERGIA                                       | consorzio    | n.d.   | n.d.      |      | n.d.      |      | n.d.    |      |
| CONVITTO NAZIONALE "UMBERTO<br>I" DI TORINO                  | ente         | 0,00%  | n.d.      |      | n.d.      |      | n.d.    |      |
| COORDINAMENTO AGENDE 21<br>LOCALI ITALIANE                   | associazione | n.d.   | n.d.      |      | n.d.      |      | n.d.    |      |

|                                                                                             |              |        |           |      |         |      |           |      |
|---------------------------------------------------------------------------------------------|--------------|--------|-----------|------|---------|------|-----------|------|
| CSA - CENTRO PIEMONTESE DI STUDI AFRICANI                                                   | associazione | n.d.   | n.d.      |      | n.d.    |      | n.d.      |      |
| EDUCATORIO DELLA PROVVIDENZA - TORINO                                                       | IPAB         | n.d.   | n.d.      |      | n.d.    |      | n.d.      |      |
| ENOTECA REGIONALE DEI VINI DELLA PROVINCIA DI TORINO                                        | associazione | 28,57% | n.d.      |      | n.d.    |      | n.d.      |      |
| ENTE DI GESTIONE DELLE AREE PROTETTE DEI PARCHI REALI                                       | ente         | 0,00%  | n.d.      |      | n.d.    |      | n.d.      |      |
| ENTE DI GESTIONE DELLE AREE PROTETTE DEL PO TORINESE                                        | ente         | 0,00%  | n.d.      |      | n.d.    |      | n.d.      |      |
| ENTE DI GESTIONE DELLE AREE PROTETTE DELLE ALPI COZIE                                       | ente         | 0,00%  | n.d.      |      | n.d.    |      | n.d.      |      |
| ENTE PARCO NAZIONALE DEL GRAN PARADISO                                                      | ente         | 0,00%  | n.d.      |      | n.d.    |      | n.d.      |      |
| FONDAZIONE "LIBORIO MALVA VIRGINIA ARNALDI" SCUOLA TEORICO PRATICA DI AGRICOLTURA - BIBIANA | fondazione   | 0,00%  | n.d.      |      | n.d.    |      | n.d.      |      |
| FONDAZIONE CASSA DI RISPARMIO DI TORINO                                                     | fondazione   | 0,00%  | n.d.      |      | n.d.    |      | n.d.      |      |
| FONDAZIONE CENTRO PER LA CONSERVAZIONE ED IL RESTAURO LA VENARIA REALE                      | fondazione   | 2,33%  | 4.391.121 | <10% | 826.742 | <10% | 3.267.077 | <10% |
| FONDAZIONE CHIERESE PER IL TESSILE E PER IL MUSEO TESSILE                                   | fondazione   | 7,25%  | n.d.      |      | n.d.    |      | n.d.      |      |

|                                                                                   |            |        |           |      |           |      |           |      |
|-----------------------------------------------------------------------------------|------------|--------|-----------|------|-----------|------|-----------|------|
| FONDAZIONE ITS INNOVAZIONE PER LA MOBILITA' SOSTENIBILE "AEROSPAZIO-MECCATRONICA" | fondazione | 13,76% | 3.200.499 | <10% | 1.101.385 | <10% | 1.357.101 | <10% |
| FONDAZIONE ITS TECNOLOGIE DELL'INFORMAZIONE E DELLA COMUNICAZIONE                 | fondazione | 20,00% | 1.526.931 | <10% | 123.013   | <10% | 1.477.857 | <10% |
| FONDAZIONE LUIGI EINAUDI                                                          | fondazione | n.d.   | n.d.      |      | n.d.      |      | n.d.      |      |
| FONDAZIONE LUIGI FIRPO                                                            | fondazione | 23,77% | 412.965   | <10% | 167.351   | <10% | 252.383   | <10% |
| FONDAZIONE MICHELE PELLEGRINO                                                     | fondazione | 25,00% | n.d.      |      | n.d.      |      | n.d.      |      |
| FONDAZIONE NATALE CAPELLARO                                                       | fondazione | 0,28%  | n.d.      |      | n.d.      |      | n.d.      |      |
| FONDAZIONE PER L'AMBIENTE TEOBALDO FENOGLIO - ONLUS                               | fondazione | 16,91% | 403.750   | <10% | 317.464   | <10% | 266.316   | <10% |
| FONDAZIONE ROSSELLI in liquidazione                                               | fondazione | 0,00%  | n.d.      |      | n.d.      |      | n.d.      |      |
| FONDAZIONE TORINO SMART CITY PER LO SVILUPPO SOSTENIBILE                          | fondazione | 1,56%  | n.d.      |      | n.d.      |      | n.d.      |      |
| Fondazione Torino Wireless                                                        | fondazione | 42,54% | 9.035.708 | <10% | 8.252.455 | <10% | 1.641.793 | <10% |



|                                                                                                         |              |       |            |      |           |      |                 |
|---------------------------------------------------------------------------------------------------------|--------------|-------|------------|------|-----------|------|-----------------|
| INFOR ELEA                                                                                              | consorzio    | n.d.  | n.d.       | n.d. | n.d.      | n.d. | n.d.            |
| ISTITUTO DI RIPOSO "DENINA" DI MONCALIERI                                                               | IPAB         | n.d.  | n.d.       | n.d. | n.d.      | n.d. | n.d.            |
| ISTITUTO NAZIONALE DI URBANISTICA - INU                                                                 | associazione | n.d.  | n.d.       | n.d. | n.d.      | n.d. | n.d.            |
| ISTITUTO PIEMONTESE PER LA STORIA DELLA RESISTENZA E DELLA SOCIETA' CONTEMPORANEA 'GIORGIO AGOSTI'      | associazione | n.d.  | n.d.       | n.d. | n.d.      | n.d. | n.d.            |
| IUSE - ISTITUTO UNIVERSITARIO DI STUDI EUROPEI                                                          | ente         | 0,00% | n.d.       | n.d. | n.d.      | n.d. | n.d.            |
| MUSEO NAZIONALE DEL CINEMA - FONDAZIONE MARIA ADRIANA PROLO                                             | fondazione   | 0,96% | 17.894.675 | <10% | 6.441.245 | <10% | 14.034.242 <10% |
| MUSEO NAZIONALE DELL'AUTOMOBILE AVVOCATO GIOVANNI AGNELLI - MAUTO                                       | associazione | n.d.  | 26.343.898 | <10% | 691.996   | <10% | 4.757.226 <10%  |
| OPERA MUNIFICA ISTRUZIONE - TORINO                                                                      | IPAB         | n.d.  | n.d.       | n.d. | n.d.      | n.d. | n.d.            |
| OPERA PIA "GIUSEPPE CERRUTI AMBROSIO" - TORINO                                                          | IPAB         | n.d.  | n.d.       | n.d. | n.d.      | n.d. | n.d.            |
| OPERA PIA "OSPEDALE VERNETTI" - LOCANA                                                                  | IPAB         | n.d.  | n.d.       | n.d. | n.d.      | n.d. | n.d.            |
| OSPEDALE "POVERI INFERMI" - STRAMBINO                                                                   | IPAB         | n.d.  | n.d.       | n.d. | n.d.      | n.d. | n.d.            |
| OSSERVATORIO FRUTTICULTURA ALBERTO GEISSER                                                              | ente         | 0,00% | n.d.       | n.d. | n.d.      | n.d. | n.d.            |
| PNI CUBE - Associazione Italiana degli Incubatori Universitari e delle Business Plan Competition locali | associazione | 1,67% | n.d.       | n.d. | n.d.      | n.d. | n.d.            |
| RESIDENZA ASSISTENZIALE "ALBERGO SANTA CROCE" - VILLASTELLONE                                           | IPAB         | n.d.  | n.d.       | n.d. | n.d.      | n.d. | n.d.            |
| SOCIETA DI PATROCINIO PER I DIMESSI DAGLI OSPEDALI PSICHIATRICI                                         | IPAB         | n.d.  | n.d.       | n.d. | n.d.      | n.d. | n.d.            |

|                                                              |              |       |           |      |           |      |           |      |
|--------------------------------------------------------------|--------------|-------|-----------|------|-----------|------|-----------|------|
| TOPIX - TORINO E PIEMONTE INTERNET EXCHANGE                  | consorzio    | 0,31% | 3.300.258 | <10% | 2.041.318 | <10% | 2.595.823 | <10% |
| UNIONE NAZIONALE COMUNI, COMUNITÀ, ENTI MONTANI - U.N.C.E.M. | associazione | n.d.  | n.d.      |      | n.d.      |      | n.d.      |      |

## PRESENTA

i risultati dell'analisi svolta e le attestazioni sul Bilancio Consolidato 2016.

### CONTO ECONOMICO CONSOLIDATO

Il Bilancio Consolidato 2016 nel suo complesso offre una rappresentazione veritiera e corretta della consistenza patrimoniale e finanziaria del **"gruppo amministrazione pubblica della Città Metropolitana di Torino"**.

La Relazione sulla gestione consolidata comprensiva della Nota Integrativa indica, complessivamente, il percorso seguito per identificare tra gli enti partecipati quelli significativi, escludendo, come indicato dal principio contabile applicato di cui all'allegato n. 4/4 al D.Lgs. n. 118/2011, quelli che si presentavano irrilevanti, cioè con valori patrimoniali, finanziari ed economici inferiori al 10% rispetto a quelli della Città Metropolitana di Torino.

Per gli organismi compresi nel perimetro del consolidamento l'aggregazione dei valori contabili è stata operata con il metodo **proporzionale** ovvero in base alla quota di partecipazione con riferimento al bilancio delle società partecipate.

Nella seguente tabella sono riportati il risultato d'esercizio ed i principali aggregati del Conto economico consolidato con riferimento all'esercizio 2016 (primo anno di adozione del Bilancio consolidato):

| CONTO ECONOMICO CONSOLIDATO                                      |                      |
|------------------------------------------------------------------|----------------------|
|                                                                  | 2016                 |
| (A) TOTALE COMPONENTI POSITIVI DELLA GESTIONE                    | 412.773.799,88       |
| (B) TOTALE COMPONENTI NEGATIVI DELLA GESTIONE                    | 418.911.464,50       |
| <b>DIFFERENZA COMP. POSITIVI E NEGATIVI DELLA GESTIONE (A-B)</b> | <b>-6.137.664,62</b> |
|                                                                  | - 19.893.897,96      |
| (C) TOTALE PROVENTI ED ONERI FINANZIARI                          | -1.545.908,41        |

|                                                  |                      |
|--------------------------------------------------|----------------------|
| (D) TOTALE RETTIFICHE ATTIVITA' FINANZIARIE      | 60.075.002,68        |
| (E) TOTALE PROVENTI ED ONERI STRAORDINARI        |                      |
| <b>RISULTATO PRIMA DELLE IMPOSTE (A-B+C+D+E)</b> | <b>32.497.531,70</b> |
| Imposte                                          | 2.957.153,84         |
| <b>RISULTATO DELL'ESERCIZIO</b>                  | <b>29.540.377,86</b> |

Nella seguente tabella sono riportati il risultato d'esercizio ed i principali aggregati del Conto economico consolidato, evidenziando le variazioni rispetto al Conto economico della Città Metropolitana di Torino (ente capogruppo):

| <b>CONTO ECONOMICO</b>                                        |                                     |                                                             |                     |
|---------------------------------------------------------------|-------------------------------------|-------------------------------------------------------------|---------------------|
| Voce di Bilancio                                              | Bilancio consolidato<br>2016<br>(A) | Bilancio Città<br>Metropolitana di<br>Torino<br>2016<br>(B) | Differenza<br>(A-B) |
| A componenti positivi della gestione                          | 412.773.799,88                      | 356.305.431,38                                              | 56.468.368,50       |
| B componenti negativi della gestione                          | 418.911.464,50                      | 363.256.829,08                                              | 55.654.635,42       |
| <b>Risultato della gestione</b>                               | <b>-6.137.664,62</b>                | <b>-6.951.397,70</b>                                        | <b>813.733,08</b>   |
| C Proventi ed oneri finanziari                                |                                     |                                                             |                     |
| proventi finanziari                                           | 5.161.568,02                        | 5.077.346,36                                                | 84.221,66           |
| oneri finanziari                                              | 25.055.465,98                       | 24.970.878,74                                               | 84.587,24           |
| D Rettifica di valore attività finanziarie                    |                                     |                                                             |                     |
| Rivalutazioni                                                 | 36.976,15                           | 0,00                                                        | 36.976,15           |
| Svalutazioni                                                  | 1.582.884,56                        | 1.582.262,79                                                | 621,77              |
| <b>Risultato della gestione ordinaria</b>                     | <b>-27.577.470,99</b>               | <b>-28.427.192,87</b>                                       | <b>849.721,88</b>   |
| E proventi straordinari                                       | 66.712.213,74                       | 65.375.690,35                                               | 1.336.523,39        |
| E oneri straordinari                                          | 6.637.211,06                        | 4.367.748,20                                                | 2.269.462,86        |
| <b>Risultato prima delle imposte</b>                          | <b>32.497.531,70</b>                | <b>32.580.749,28</b>                                        | <b>-83.217,58</b>   |
| Imposte                                                       | 2.957.153,84                        | 2.929.037,20                                                | 28.116,64           |
| <b>Risultato d'esercizio comprensivo della quota di terzi</b> | <b>29.540.377,86</b>                | <b>29.651.712,08</b>                                        | <b>-111.334,22</b>  |

#### **STATO PATRIMONIALE CONSOLIDATO**

Nella seguente tabella sono riportati i principali aggregati dello Stato patrimoniale consolidato, con riferimento all'esercizio 2016 (primo anno di adozione del Bilancio consolidato):

| <i>Attivo</i>                                                                                       | <b>Stato Patrimoniale<br/>consolidato 2016<br/>(A)</b> |
|-----------------------------------------------------------------------------------------------------|--------------------------------------------------------|
| Crediti vs. lo stato ed altre amministrazioni pubbliche per la partecipazione al fondo di dotazione | 24.210,69                                              |
| Immobilizzazioni immateriali                                                                        | 69.785.369,98                                          |
| Immobilizzazioni materiali                                                                          | 842.181.141,08                                         |
| Immobilizzazioni finanziarie                                                                        | 13.068.874,10                                          |
| <b>Totale immobilizzazioni</b>                                                                      | <b>925.035.385,16</b>                                  |
| Rimanenze                                                                                           | 669.725,10                                             |
| Crediti                                                                                             | 176.674.484,72                                         |
| Altre attività finanziarie                                                                          | 0,00                                                   |
| Disponibilità liquide                                                                               | 224.154.178,08                                         |
| <b>Totale attivo circolante</b>                                                                     | <b>401.498.387,90</b>                                  |
| Ratei e risconti                                                                                    | 2.223.276,60                                           |
| <b>Totale dell'attivo</b>                                                                           | <b>1.328.781.260,35</b>                                |
| <i>Passivo</i>                                                                                      |                                                        |
| <b>Patrimonio netto</b>                                                                             | <b>602.130.264,77</b>                                  |
| Fondo rischi e oneri                                                                                | 31.046.423,89                                          |
| Trattamento di fine rapporto                                                                        | 786.484,68                                             |
| Debiti                                                                                              | 545.670.873,11                                         |
| Ratei, risconti e contributi agli investimenti                                                      | 149.147.213,90                                         |
| <b>Totale del passivo</b>                                                                           | <b>1.328.781.260,35</b>                                |
| <b>Conti d'ordine</b>                                                                               | <b>93.760.436,86</b>                                   |

La verifica degli elementi patrimoniali al 31/12/2016 ha evidenziato:

### **ATTIVO**

#### *Immobilizzazioni immateriali*

Il valore complessivo è pari a euro 69.785.369,98, che derivano principalmente dal consolidamento del bilancio della Fondazione XX marzo 2006.

#### *Immobilizzazioni materiali*

Il valore complessivo è pari a euro 842.181.141,08.

#### *Immobilizzazioni finanziarie*

Il valore complessivo è pari a euro 13.068.874,10 e sono costituite principalmente da partecipazioni detenute dalla Città Metropolitana.

#### *Crediti*

Il valore complessivo è pari a euro 176.674.484,72

Si evidenziano le voci più significative:

- Crediti di natura tributaria - *Altri crediti da tributi* per l'importo di euro 9.269.029,93;
- Crediti per trasferimenti e contributi - *verso amministrazioni pubbliche* per l'importo di euro 126.472.284,27: per tale voce sono state operate le seguenti rettifiche:
  - Crediti Verso clienti ed utenti (al netto fondo svalutazione) per l'importo di euro 8.224.761,35: per tale voce sono state operate le seguenti rettifiche:
- Altri Crediti – *altri* per l'importo di euro 30.550.614,10.

#### Disponibilità liquide

Le disponibilità liquide ammontano a euro 224.154.178,08 sono così costituite:

- Istituto tesoriere per euro 223.110.666,44
- Altri depositi bancari e postali per euro 1.043.184,00
- Denaro e valori in cassa per euro 327,65

### **PASSIVO**

#### Patrimonio netto

Il Patrimonio netto, comprensivo della quota di pertinenza di terzi, ammonta ad euro 602.130.264,77 e risulta così composto:

|                            |   | STATO PATRIMONIALE CONSOLIDATO (PASSIVO)                                        | TOTALE IMPORTO CONSOLIDATO |
|----------------------------|---|---------------------------------------------------------------------------------|----------------------------|
| <b>A) PATRIMONIO NETTO</b> |   |                                                                                 |                            |
| I                          |   | Fondo di dotazione                                                              | -4.189.091,40              |
| II                         |   | Riserve                                                                         | 576.778.978,32             |
|                            | A | da risultato economico di esercizi precedenti                                   | -19.917.324,24             |
|                            | B | da capitale                                                                     | 528.148.378,10             |
|                            | C | da permessi di costruire                                                        | 0,00                       |
|                            | D | Riserva indisponibile per partecipazioni senza valore di scambio o liquidazione | 4.170.273,00               |
|                            | E | Riserva di consolidamento                                                       | 64.377.651,46              |
| III                        |   | <b>Risultato economico dell'esercizio</b>                                       | <b>29.540.377,86</b>       |
|                            |   | Patrimonio netto comprensivo della quota di pertinenza di terzi                 | 0,00                       |
|                            |   | Fondo di dotazione e riserve di pertinenza di terzi                             | 0,00                       |
|                            |   | Risultato economico dell'esercizio di pertinenza di terzi                       | 0,00                       |

|  |                                         |                       |
|--|-----------------------------------------|-----------------------|
|  | Patrimonio netto di pertinenza di terzi | 0,00                  |
|  | <b>TOTALE PATRIMONIO NETTO (A)</b>      | <b>602.130.264,77</b> |

### Fondi per rischi e oneri

I fondi per rischi e oneri ammontano a euro 31.046.423,89 e si riferiscono a:

|                                                   |                      |
|---------------------------------------------------|----------------------|
| Per trattamento di quiescenza                     | -                    |
| Per imposte                                       | 29,95                |
| Altri                                             | 31.046.393,94        |
| Fondo di consolidamento per rischi e oneri futuri | -                    |
| <b>Totale fondi rischi ed oneri</b>               | <b>31.046.423,89</b> |

### Fondo trattamento fine rapporto

Tale fondo si riferisce alle realtà consolidate in quanto la Città Metropolitana di Torino non accantona somme a tale titolo.

### Debiti

I debiti ammontano a euro 545.670.873,11

Si evidenziano le voci più significative:

- Debiti da finanziamento di cui:
  - prestiti obbligazionari per euro 165.249.435,34
  - verso banche e tesoriere entro 12 mesi per euro 405.926,95
  - verso banche e tesoriere oltre 12 mesi per euro 257.460,67
  - verso altri finanziatori per euro 250.645.102,10
- Debiti verso fornitori per euro 26.678.488,08
- Debiti per trasferimenti e contributi per euro 61.247.888,63 di cui:
  - altre amministrazioni pubbliche per euro 51.789.181,63
  - imprese partecipate per euro 63.875,94
  - altri soggetti per euro 9.394.831,06
- Altri debiti per euro 41.123.475,32 di cui:
  - tributari per euro 2.839.917,86
  - verso istituti di previdenza e sicurezza sociale per euro 2.225.042,75
  - altri per euro 36.058.514,71

### Ratei, risconti e contributi agli investimenti

Tale voce ammonta a euro 149.147.213,90 e si riferisce principalmente a:

- Ratei passivi per euro 122.944,87

- Risconti passivi riferiti a Contributi agli investimenti da altre amministrazioni pubbliche per euro 149.024.269,03

#### Conti d'ordine

Ammontano a euro 93.760.436.86 e si riferiscono a:

- Impegni su esercizi futuri per euro 93.450.401,00
- garanzie prestate a amministrazioni pubbliche per euro 73.597,46
- garanzie prestate a altre imprese per euro 236.438,40

### RELAZIONE SULLA GESTIONE CONSOLIDATA E NOTA INTEGRATIVA

La relazione sulla gestione consolidata comprensiva della nota integrative illustra:

- i riferimenti normativi ed il procedimento seguito nella redazione del Bilancio Consolidato;
- la composizione del Gruppo **amministrazione pubblica della Città Metropolitana di Torino**;
- i criteri di valutazione applicati alle varie voci di bilancio;
- la composizione delle singole voci di bilancio, individuando per le più rilevanti il contributo di ciascun soggetto compreso nell'area di consolidamento;
- le aliquote di ammortamento dei beni materiali ed immateriali applicati in relazione alla specifica tipologia di attività alla quale i beni sono destinati;
- il conto economico riclassificato, con la determinazione dei margini della gestione operativa.

### OSSERVAZIONI E CONSIDERAZIONI

L'Organo di Revisione, per quanto fin qui argomentato rileva che:

- il bilancio consolidato 2016 della Città Metropolitana di Torino è stato redatto secondo gli schemi previsti dall'allegato n. 11 al D.Lgs. n. 118/2011 e la Relazione sulla gestione consolidata comprensiva della Nota Integrativa contiene le informazioni richieste dalla legge;
- l'area di consolidamento risulta correttamente determinata;
- la procedura di consolidamento, come analiticamente illustrata nella relazione sulla gestione, risulta complessivamente conforme al principio contabile applicato di cui all'allegato n. 4/4 al D.Lgs. n.118/2011 e ai principi contabili generali civilistici ed a quelli emanati dall'Organismo Nazionale di Contabilità (OIC);

- il bilancio consolidato 2016 della Città Metropolitana di Torino rappresenta in modo veritiero e corretto la reale consistenza economica, patrimoniale e finanziaria dell'intero Gruppo Amministrazione Pubblica.

## CONCLUSIONI

L'Organo di Revisione, per quanto esposto ed illustrato nella presente relazione, ai sensi dell'articolo 239, comma 1 lett. d-bis) del D.Lgs. n. 267/2000 esprime parere favorevole all'approvazione del bilancio consolidato 2016 del Gruppo amministrazione pubblica della Città Metropolitana di Torino.

Data, 16 novembre 2017

L'Organo di Revisione

Fabrizio PEN

Ida Elisa VENTOLA

Pino BARRA

