

Prospetto contenente le previsioni di competenza e di cassa rilevanti ai fini del patto di stabilità interno ai sensi del c. 18 art. 31 L. n. 183/2011

Piano delle alienazioni degli immobili non strumentali ai sensi dell'art. 58 del D.L. 112/2008 (Legge 133/2008)

Nota informativa operazioni di finanza derivata (Swap) ai sensi dell'art. 62 comma 8, D.L. n. 112/2008 (Legge n. 133/2008)

Programma per l'affidamento di incarichi di collaborazione, studio, ricerca e consulenza per l'anno 2015 ai sensi dell'art. 3 commi 55 e ss. della Legge 244/2007

Approvato con Deliberazione del Consiglio Metropolitano n. 21978 del 29/07/2015

**PROSPETTO CONTENENTE LE PREVISIONI DI
COMPETENZA RILEVANTI AI FINI DEL PATTO DI
STABILITA' INTERNO AI SENSI
DEL COMMA 18 ART. 31 DELLA LEGGE N. 183/2011**

CITTA' METROPOLITANA DI TORINO

PROSPETTO CONTENENTE LE PREVISIONI DI COMPETENZA E DI CASSA RILEVANTI AI FINI DEL PATTO DI STABILITA' INTERNO AI SENSI DEL COMMA 18 ART. 31 DELLA LEGGE N. 183/2011

		Anno 2015	Anno 2016	Anno 2017	
Entrate	Riferimenti				
Titolo I	Stanziamenti bilancio di previsione	189.584.801,00	192.119.463,00	191.614.708,00	
Titolo II	Stanziamenti bilancio di previsione	184.368.543,00	132.946.369,00	102.726.979,00	
Titolo III	Stanziamenti bilancio di previsione	19.910.717,00	13.902.283,00	14.223.265,00	
Totale		393.864.061,00	338.968.115,00	308.564.952,00	
<i>a detrarre</i>	entrate correnti provenienti dallo Stato destinate all'attuazione delle ordinanze emanate dal Presidente del Consiglio dei Ministri a seguito di dichiarazione dello stato di emergenza; entrate correnti provenienti dallo Stato a seguito di dichiarazione di grande evento; entrate correnti provenienti direttamente o indirettamente dall'Unione Europea; entrate provenienti dall'ISTAT connesse alla progettazione ed esecuzione dei censimenti.	Stanziamenti bilancio di previsione	1.474.693,00	49.663,00	31.307,00
<i>a sommare</i>	FPV di parte corrente previsione definitiva entrata (al netto della parte che finanzia spese AV)	Stanziamenti bilancio di previsione	29.951.406,00	11.010.305,00	49.453,00
<i>a detrarre</i>	FPV di parte corrente previsione definitiva spesa	Stanziamenti bilancio di previsione	11.154.805,00	49.453,00	0,00
	Totale entrate correnti nette (Ecorr)	Stanziamenti bilancio di previsione	411.185.969,00	349.879.304,00	308.583.098,00
	Spese	Riferimenti			
<i>a detrarre</i>	Titolo I	Stanziamenti bilancio di previsione	446.548.265,00	333.985.278,00	291.816.147,00
<i>a detrarre</i>	FPV di parte corrente previsione definitiva spesa	Stanziamenti bilancio di previsione	11.154.805,00	49.453,00	0,00
<i>a detrarre</i>	fondo ex art. 166 Dlgs. 267/2000 e altri fondi (con esclusione del fondo crediti dubbia esigibilità)	Stanziamenti bilancio di previsione	10.969.038,00	1.331.709,00	7.796.453,00
<i>a detrarre</i>	spese correnti sostenute per l'attuazione delle ordinanze emanate dal Presidente del Consiglio dei Ministri a seguito di dichiarazione dello stato di emergenza; spese sostenute a seguito di dichiarazione di grande evento; spese relative all'utilizzo di entrate correnti provenienti direttamente o indirettamente dall'Unione Europea; spese connesse alle risorse ISTAT per la progettazione ed esecuzione dei censimenti.	Stanziamenti bilancio di previsione	1.474.693,00	49.663,00	31.307,00
	Totale spese correnti nette (Spcorr)		422.949.729,00	332.554.453,00	283.988.387,00
	(A) Saldo finanziario gestione di competenza (Ecorr-Spcorr)		-11.763.760,00	17.324.851,00	24.594.711,00
	Flussi di cassa c/capitale				
	Incassi	Riferimenti			
	Titolo IV (al netto delle: entrate per la riscossione di crediti, entrate in conto capitale provenienti dallo Stato destinate all'attuazione delle ordinanze emanate dal Presidente del Consiglio dei Ministri a seguito di dichiarazione dello stato di emergenza; entrate in conto capitale provenienti dallo Stato a seguito di dichiarazione di grande evento; entrate in conto capitale provenienti direttamente o indirettamente dall'Unione Europea, al lordo dei proventi patrimoniali)	Incassi relativi a residui attivi e in c/competenza	129.478.779,00	80.695.151,00	50.861.422,00
	Totale incassi in conto capitale (ICC)		129.478.779,00	80.695.151,00	50.861.422,00
	Pagamenti	Riferimenti			
	Titolo II (al netto delle: spese per concessione di crediti; spese in conto capitale sostenute per l'attuazione delle ordinanze emanate dal Presidente del Consiglio dei Ministri a seguito di dichiarazione dello stato di emergenza; spese in conto capitale sostenute a seguito di dichiarazione di grande evento; spese in conto capitale relative all'utilizzo di entrate in conto capitale provenienti direttamente o indirettamente dall'Unione Europea)	Pagamenti relativi a residui passivi e in c/competenza	53.647.068,00	29.864.188,00	6.072.944,00
	Totale pagamenti (PCC)		53.647.068,00	29.864.188,00	6.072.944,00
	(B) Saldo finanziario gestione di cassa (ICC-PCC)		75.831.711,00	50.830.963,00	44.788.478,00
	Saldo obiettivo (A)+(B)		64.067.951,00	68.155.814,00	69.383.189,00
	Obiettivo dopo la "regionalizzazione del patto di stabilità" ex comma 484 e segg. Art. 1 L. 190/2014		60.086.000,00	67.978.000,00	67.978.000,00
	differenza		3.981.951,00	177.814,00	1.405.189,00

PIANO DELLE ALIENAZIONI DEGLI IMMOBILI NON
STRUMENTALI AI SENSI DELL'ART. 58 DEL D.L. 112/2008
(LEGGE 133/2008)

PIANO ALIENAZIONI 2015 (a seguito emendamento)

Località	Dati catastali		Indirizzo		Descrizione	Sup. fondiaria (mq)	Sup. scoperta (mq)	Sup. coperta (mq)	Sup. Utile f.t. (mq)	Valore
Avigliana	Catasto Urbano Fg. 10, mappale 68, sub. 3,12 (alloggi) e Fg. 10 mappale 441 sub 27 (box auto);	Via	Gramsci	12	Alloggi al piano rialzato composti da ingresso due camere tinello con cucinino, soggiorno servizio igienico, ripostiglio e box auto.	0,00	0,00	0,00	302,00	€ 270.000,00
Carmagnola	Catasto Urbano Fg. 116 mappale 376 sub. 15 (alloggio), mappale 382 sub 1 (box auto)	Viale	Europa	10	Alloggio al piano terreno composto da ingresso, tinello, cucinino, salotto, due camere, bagno, ripostiglio, balcone; cantina al piano interrato. Box auto.	0,00	0,00	0,00	131,00	€ 99.000,00
Chivasso	Catasto Urbano Foglio 14, mappale 420, sub. 1,2,3,4	Stradale	Torino	110	Ex casa cantoniera: complesso immobiliare composto da un terreno pertinenziale sul quale insistono una palazzina, libera su 4 lati, a due piani fuori terra con un alloggio per piano ed un basso fabbricato adibito a garage e deposito.	1.343,00	1.151,00	192,00	262,00	€ 159.000,00
Ciriè	Catasto Terreni Fg. 11, mappali 368, 371	Corso	Gen. Carlo Alberto Dalla Chiesa		Terreno ricompreso all'interno del parcheggio esterno al Centro Commerciale Bennet.	2.949,00	2.949,00	0,00	0,00	€ 88.000,00
Collegno	Fg 8 mappale 277 sub 101, mappale 532 sub 2,3,4,5,6,108, mappale 3902	Corso	Francia	148	Complesso immobiliare con aree libere pertinenziali. Trattasi di complesso in comproprietà con la Città di Torino. Il valore complessivo del bene è pari a € 8.460.900,00 La % di proprietà della Città Metropolitana di Torino è del 13,4048.	18.781,00	8.602,00	6.110,00	6.625,00	€ 1.134.166,72
Corio	Fg 42 part 300		Frazione Cudine		Sale espositive	671,00	506,00	165,00	202,00	€ 138.000,00
Grugliasco	Fg 10 part 346, 347	Via	L. Da Vinci	44	Terreni e porzioni di edifici ricompresi all'interno della Facoltà di Veterinaria	251.513,00	221.800,00	29.713,00	n.d	€ 23.000.000,00
Moncalieri	Catasto Urbano Fg. 23 mappale 1401 sub. 6, 9	Via	Cavour	30	Alloggio al piano rialzato, ricompreso in una palazzina costituita da 4 unità abitative, cui sono abbinati una cantina ed una box auto.	0,00	0,00	0,00	115,00	€ 105.000,00
Orbassano	Catasto terreni Fg. 29, mappale Strade	Strada Provinciale	Sp 6 Sp 143		Terreno ricompreso nello svincolo della Bronzina.	23.805,00	23.805,00	0,00	0,00	€ 225.000,00
Perosa Argentina	Catasto Urbano Fg. 14, mappale 162, sub. 104	Via	P. Chiampo	4 B	Porzione ex "Convitto Gutterman", con destinazione residenziale, costituita da parte del piano seminterrato e del piano terreno e da tutti i locali individuati al piano primo, secondo e terzo.	1.665,00	1.235,00	430,00	1.035,00	€ 144.000,00
Rivalta	Fg 11 part strade	SP 175	del Dojrone		Terreni ricompresi nella zona industriale SITO	840,00	840,00	0,00	0,00	€ 514.000,00
Rivoli	Fg 67 part 33, 57, 84 Fg 68 part 28, 92, 94	SP 175	del Dojrone			3.641,00	3.641,00	0,00	0,00	
San Sebastiano da Po	Catasto Terreni Fg. 15, mappale 441, Catasto Fabbricati Fg. 15, mappale 441, sub. 1, 2, 3, 4, 5	Via	Chivasso	s.n.c.	Ex casa cantoniera libera su 4 lati a due piani fuori terra composta da 2 alloggi distribuiti sul piano terreno e piano primo con 2 autorimesse. Il terreno pertinenziale è gravato di servitù di passaggio a favore dell'Anas che detiene il magazzino esistente sul mappale 440.	1.345,00	1.150,00	195,00	334,00	€ 223.000,00
San Carlo C.se	Catasto Terreni Fg. 10, mappale 311, Catasto Fabbricati Fg. 10, mappale 311, sub	Strada	Corio		Area urbana con prefabbricati	807,00	666,00	141,00	135,00	€ 29.000,00
Torino	Catasto terreni Fg. 1.214, mappali 356, 357, 359; Catasto fabbricati Fg. 1214, mappale 357, subalterni 31, 32, 33, 34, 35, 36, 37, 38 e 39;	Isolato ricompreso	Via Aosta, Lungo Dora Firenze, C.so G. Cesare e C.so Brescia		"Area Ponte Mosca": Area urbana su cui insiste un complesso di fabbricati, alcuni in avanzato stato di degrado e abbandono.	17.436,00	13.811,00	3.625,00	6.861,00	€ 8.120.000,00
Torino	Catasto Urbano Fg. 1287, mappale 133, sub. 28	Via	Peano	3	Alloggio al 5 ^ piano f.t. composto di ingresso su corridoio, 5 camere, cucina, bagno cantina.	0,00	0,00	0,00	134,00	€ 318.000,00
Torino	Catasto Fabbricati Fg. 1167, mappale 133, sub. 38;	Via	Pietro Cossa	22	Alloggio al 2 piano f.t. composto di due camere, due servizi, cucina e soggiorno, cantina.	0,00	0,00	0,00	128,00	€ 208.000,00
Torino	Catasto Fabbricati Fg. 1167, mappale 133, sub. 39;	Via	Pietro Cossa	22	Alloggio al 2 piano f.t. composto di tre camere, tre servizi, cucina e soggiorno, cantina.	0,00	0,00	0,00	149,00	€ 243.000,00
Torino	Catasto Urbano Fg. 1216 mappale 150 sub. 25, 26, 27, 28, 29, 30, 31, 32, 33, 34, 35, 36, 37	Isolato ricompreso	Via La Salle 14, Via Rivarolo, Via Priocca e Lungo Dora Savona		Palazzina con diverse unità immobiliari costituita da due corpi di fabbrica adiacenti di cui uno di cinque piani fuori terra ed uno di un piano fuori terra. Cortile interno al piano interrato presso il quale si trovano box auto, cantine e vani tecnici.	460,00	205,00	255,00	790,00	€ 424.000,00

Località	Dati catastali		Indirizzo		Descrizione	Sup. fondiaria (mq)	Sup. scoperta (mq)	Sup. coperta (mq)	Sup. Utile f.t. (mq)	Valore
Torino	Catasto Urbano Fg. 1439 mappale 63 sub. 108	Via	Sidoli	18	Tre alloggi di cui: Piano rialzato, alloggio composto di tinello, ang. cottura, 2 camere, bagno, ripostiglio, balcone. Piano primo, due alloggi di cui uno composto di ingresso, tinello, ang. cottura, 2 camere, ripostiglio, balconi, l'altro di ingresso, tinello, ang. cottura, ripostiglio, bagno. Al piano interrato tre cantine pertinenziali. Porzione di area esclusiva interna al cortile.	205,00	135,00	170,00	223,00	€ 230.000,00
Torino	Catasto Urbano Fg. 1241, mappale 35, sub. 2,3,4;	Isolato ricompreso tra	C.so Vinzaglio, Via Grattoni, Via Dorè, Via Guicciardini	10	Compendio immobiliare composto da un piano seminterrato, da quattro piani fuori terra sulla manica adiacente C.so Vinzaglio e tre piani fuori terra sulle restanti tre. Attuale sede Questura.	4.850,00	1.375,00	3.475,00	14.023,00	€ 17.085.000,00
Torino	Catasto Urbano Fg. 1286, mappale 185, sub 18;	Corso	Arimondi	7	Alloggio al 4 [^] piano fuori terra composto da ingresso 4 camere, cucina, bagno, cantina e soffitta.	0,00	0,00	0,00	120,00	€ 272.000,00
Torino/ San Mauro T.se	Torino: Catasto Urbano Fg. 1198, mappale 122 sub 1; San Mauro: Catasto Urbano Fg. 20, mappale 204;	Strada	Funicolare di Superga		Struttura ricettiva adibita a centro di assistenza	35.437,00	33.870,00	1.567,00	2.247,00	€ 5.235.000,00
* Torino	Catasto Urbano Fg. 1281 part 46 sub 6,7,8,11	Via	Maria Vittoria	12	Sede Uffici Città Metropolitana di Torino	8.650,00	5.030,00	3.620,00	19.500,00	€ 50.210.000,00
Valperga C.se	Catasto Urbano Fg. 6 mappale 1305 sub. 4, 7, 8	Via	Mazzini	80	Complesso immobiliare costituito da un terreno su cui insistono tre corpi di fabbrica, uno principale in cui sono ubicate aule ed uffici, un secondo immobile all'interno del quale ci sono i laboratori ed un terzo corpo di fabbrica, attuale zona ristoro e tettoia.	8.920,00	5.911,00	3.009,00	4.611,00	€ 2.140.000,00

PIANO ALIENAZIONI 2015					TOTALE					€ 110.613.166,72
-------------------------------	--	--	--	--	---------------	--	--	--	--	-------------------------

* Presuppone variante urbanistica da parte della Città di Torino con la quale sono in corso contatti in tal senso. Alienabilità subordinata al parere favorevole della competente Soprintendenza in corso di acquisizione.

Immobili oggetto di permuta a favore della Città di Torino. Saldo zero.						
Come da protocollo d'intesa tra la Provincia di Torino e la Città di Torino per la definizione dei rapporti patrimoniali relativi agli immobili destinati alle funzioni socio-assistenziali e servizi per l'impiego, approvato con deliberazione del Consiglio Provinciale con deliberazione n. 142-46817/2011 del 14/02/2012. I seguenti immobili essendo ricompresi nel piano permuta, non determineranno entrate in numerario a favore della Città Metropolitana di Torino.						
Località	Dati catastali	Indirizzo			Descrizione	Saldo
Torino	Catasto Urbano Fg. 1439, mappale 63, sub. 109;	Via	Sidoli	18	Due alloggi siti al 2 ^a ed al 3 ^a piano serviti da vano scala comune.	€ 0,00
Torino	Catasto Urbano Fg. 75, mappale 498, sub. 1, 2 parte;	Piazza	Massaua	18	Porzione di un immobile destinato ad ospitare funzioni socio-assistenziali.	€ 0,00

PIANO ALIENAZIONI 2016

Nr	C. S.	Località	Denominazione		Indirizzo	Anno	Nr. Classi diurne	Nr. Allievi diurne	Sup. Edificio (mq)	Vol. Edificio (mc)	Valore
		Grugliasco	Terreno agricolo	Corso	Allamano						€ 5.304.000,00
		Grugliasco	Terreno e fabbricati	Corso	Allamano/Crea 31						€ 680.960,00
		Sestriere	Villa Olimpia (struttura ricettiva) e Magazzino stradale	Via	Pinerolo 11						€ 1.788.000,00
		Torino	Alloggio, magazzino e 2 box auto	Strada	Mainero 161						€ 846.000,00
			Dismissione di patrimonio scolastico a seguito di piano di razionalizzazione (*)								€ 43.884.875,00
PIANO ALIENAZIONI 2016							TOTALE				€ 52.503.835,00

(*) Come da piano predisposto dal Direttore dell'Area Edilizia Scolastica Prot. n. 94369 del 30/06/2015 e attestazione dei relativi valori indicativi in data 01/07/2015 del Servizio Patrimonio.

PIANO ALIENAZIONI 2017

Nr	C. S.	Località	Denominazione		Indirizzo	Anno	Nr. Classi diurne	Nr. Allievi diurne	Sup. Edificio (mq)	Vol. Edificio (mc)	Valore
			Dismissione di patrimonio scolastico a seguito di piano di razionalizzazione (*)								€ 56.792.075,00
PIANO ALIENAZIONI 2017							TOTALE				€ 56.792.075,00

(*) Come da piano predisposto dal Direttore dell'Area Edilizia Scolastica Prot. n. 94369 del 30/06/2015 e attestazione dei relativi valori indicativi in data 01/07/2015 del Servizio Patrimonio.










NOTA INFORMATIVA OPERAZIONI DI FINANZA
DERIVATA (SWAP) AI SENSI DELL'ART. 62 COMMA 8, D.L.
N. 112/2008 (LEGGE 133/2008)

NOTA INFORMATIVA OPERAZIONI DI FINANZA DERIVATA (SWAP)

Debito swap Provincia di Torino – al 04 giugno 2015

Documento realizzato per Provincia di Torino

Tabella dei contratti swap

N° Copertura	Banca	Nozionale resid.	Durata resid.	Prossima rata complessiva	Tasso ricevuto	Tasso pagato	Valorizzazione
swap-01-Dexia-Crediop		2 324 000.00 €	4.39 anni	26/10/2015	Euribor 12 M	Tasso fisso 4.94% con barriera 6% su Euribor 12 M	322 182.57 €
swap-02-Dexia-Crediop		3 368 331.90 €	3.54 anni	19/12/2015	Euribor 12 M	Tasso fisso 4.98% con barriera 6% su Euribor 12 M	396 469.92 €
swap-03-Dexia-Crediop		46 098 753.73 €	10.07 anni	30/06/2015	Tasso fisso al 5.55 %	(Euribor 06 M(In arrears))+Collar 4.55/7 su Euribor 06 M(In arrears))+0.75	- 609 899.48 €
swap-04-Dexia-Crediop		78 011 770.76 €	20.06 anni	29/06/2015	Euribor 06 M	Tasso fisso 5.4125%	34 953 402.78 €
swap-04-Merrill-Lynch		78 011 770.76 €	20.06 anni	29/06/2015	Euribor 06 M	Tasso fisso 5.4125%	34 953 402.78 €
swap-05-Dexia-Crediop		5 631 462.50 €	8.31 anni	24/09/2015	Euribor 06 M	Tasso fisso 5.4125%	1 229 301.60 €
swap-05-Merrill-Lynch		5 631 462.50 €	8.31 anni	24/09/2015	Euribor 06 M	Tasso fisso 5.4125%	1 229 301.60 €
swap-06-Dexia-Crediop		3 446 800.00 €	7.53 anni	16/06/2015	Euribor 06 M	Tasso fisso 5.4125%	634 307.21 €
swap-06-Merrill-Lynch		3 446 800.00 €	7.53 anni	16/06/2015	Euribor 06 M	Tasso fisso 5.4125%	634 307.21 €
		225 971 152.15 €					73 742 776.19 €

swap-01-Dexia-Crediop (scheda sintetica)

Caratteristiche generali

Nozionale iniziale	7 901 600.00 €	Data di incasso :	26/10/2002	Data di fine :	26/10/2019
Data di firma	26/10/2002	Nozionale	2 324 000.00 €	Vedere lo scadenziario	
Valuta di origine :	€	Rischio di tasso	Variabile / Barriera		
Commissioni diverse		Premi pagati		Premi ricevuti	

Controparte

Istituto :		Riferimento banca :	Swap 01	Istituto :	Dexia Crediop
------------	---	---------------------	---------	------------	---------------

Ammortamento, durata e valorizzazione

Ammortamento	Italiano (lin.)	Impiego nozionale	2 324 000.00 €	Periodicità d'ammortamento	annuale
Tasso di progressività	-	Durata residua (anno)	4.39 anni	Valorizzazione	322 182.57 €

Città Metropolitana di Torino pagato

Tipo	Tasso fisso	Tasso di riferimento	Tasso fisso 4.94% con barriera 6% su Euribor 12 M	Periodo	annuale
Base di tasso	Act/360	Margine	0.0000 %	Fixing	G-2 Giorno lavorativo
Riferimento	InAdvance	Arrotondato	esatto	Valuta	€

Regole sulla gamba pagatrice

Data d'inizio	Data di fine	Condizione	Risultante
26/10/2002	26/10/2005		Euribor 12 M + (-0.31)
26/10/2005	26/10/2019		Tasso fisso 4.94% con barriera 6% su Euribor 12 M

Dexia Crediop pagato

Tipo	Tasso variabile	Tasso di riferimento	Euribor 12 M	Periodo	annuale
Base	Act/360	Margine	0.0000 %	Fixing	G-2 Giorno lavorativo
Riferimento	InAdvance	Arrotondato	esatto	Valuta	€

Regole sulla gamba ricevitrice


Data d'inizio	Data di fine	Condizione	Risultante
26/10/2002	26/10/2019		Euribor 12 M

Indici associati al finanziamento

Indice	Rif Fixing	Aggiustamento del fixing	Base di tasso	Margine	Valore attuale
Tasso fisso 4.94% con barriera 6% su Euribor 12 M	In advance	G-2 Giorno lavorativo	Act/360	0.0000 %	4.9400 %
Euribor 12 M	In advance	G-2 Giorno lavorativo	Act/360	0.0000 %	0.1580 %
Euribor 12 M + (-0.31)	In advance	G-2 Giorno lavorativo	Act/360	-0.3100 %	-0.1520 %

Scadenario swap : swap-01-Dexia-Crediop

Caratteristiche dello swap

Riferimento banca	Banca	Anno di real.	Durata	Ammontare iniziale	Tasso ricevuto	Tasso pagato
Swap 01		2002	9.18 anni	7 901 600.00 €	Euribor 12 M	Tasso fisso 4.94% con barriera 6% su Euribor 12 M

Scadenario

Nozionale	Interessi ricevuti	Tasso di interesse ricevuto	Interessi pagati	Tasso di interesse pagato	Rata complessiva	Data cedola
2 324 000.00 €	8 034.91 €	0.3410 %	116 400.12 €	4.9400 %	108 365.21 €	26/10/2015
1 859 200.00 €	* 3 503.56 €	* 0.1854 %	* 93 375.22 €	* 4.9400 %	* 89 871.66 €	26/10/2016
1 394 400.00 €	* 4 826.20 €	* 0.3414 %	* 69 840.07 €	* 4.9400 %	* 65 013.87 €	26/10/2017
929 600.00 €	* 5 813.03 €	* 0.6168 %	* 46 560.05 €	* 4.9400 %	* 40 747.02 €	26/10/2018
464 800.00 €	* 4 578.37 €	* 0.9715 %	* 23 280.02 €	* 4.9400 %	* 18 701.65 €	26/10/2019
	* 26 756.07 €		* 349 455.48 €		* 322 699.41 €	

swap-02-Dexia-Crediop (scheda sintetica)

Caratteristiche generali

Nozionale iniziale	13 473 327.58 €	Data di incasso :	19/12/2002	Data di fine :	19/12/2018
Data di firma	19/12/2002	Nozionale	3 368 331.90 €	Vedere lo scadenziario	
Valuta di origine :	€	Rischio di tasso	Variabile / Barriera		
Commissioni diverse		Premi pagati		Premi ricevuti	

Controparte

Istituto :		Riferimento banca :	swap-02	Istituto :	Dexia Crediop
-------------------	---	----------------------------	---------	-------------------	---------------

Ammortamento, durata e valorizzazione

Ammortamento	Italiano (lin.)	Impiego nozionale	3 368 331.90 €	Periodicità d'ammortamento	annuale
Tasso di progressività	4.9800 %	Durata residua (anno)	3.54 anni	Valorizzazione	396 469.92 €

Città Metropolitana di Torino pagato

Tipo	Tasso fisso	Tasso di riferimento	Tasso fisso 4.98% con barriera 6% su Euribor 12 M	Periodo	annuale
Base di tasso	Act/360	Margine	0.0000 %	Fixing	G-4 Giorno lavorativo
Riferimento	InAdvance	Arrotondato	al secondo decimale	Valuta	€

Regole sulla gamba pagatrice

Data d'inizio	Data di fine	Condizione	Risultante
19/12/2002	19/12/2005		Euribor 12 M + (-0.31)
19/12/2005	19/12/2018		Tasso fisso 4.98% con barriera 6% su Euribor 12 M

Dexia Crediop pagato

Tipo	Tasso variabile	Tasso di riferimento	Euribor 12 M	Periodo	annuale
Base	Act/360	Margine	0.0000 %	Fixing	G-4 Giorno lavorativo
Riferimento	InAdvance	Arrotondato	al secondo decimale	Valuta	€

Regole sulla gamba ricevitrice


Data d'inizio	Data di fine	Condizione	Risultante
19/12/2002	19/12/2018		Euribor 12 M

Indici associati al finanziamento

Indice	Rif Fixing	Aggiustamento del fixing	Base di tasso	Margine	Valore attuale
Tasso fisso 4.98% con barriera 6% su Euribor 12 M	In advance	G-4 Giorno lavorativo	Act/360	0.0000 %	4.9800 %
Euribor 12 M	In advance	G-4 Giorno lavorativo	Act/360	0.0000 %	0.1600 %
Euribor 12 M + (-0.31)	In advance	G-4 Giorno lavorativo	Act/360	-0.3100 %	-0.1500 %

Scadenario swap : swap-02-Dexia-Crediop

Caratteristiche dello swap

Riferimento banca	Banca	Anno di real.	Durata	Ammontare iniziale	Tasso ricevuto	Tasso pagato
swap-02		2002	16.00 anni	13 473 327.58 €	Euribor 12 M	Tasso fisso 4.98% con barriera 6% su Euribor 12 M

Scadenario

Nozionale	Interessi ricevuti	Tasso di interesse ricevuto	Interessi pagati	Tasso di interesse pagato	Rata complessiva	Data cedola
3 368 331.90 €	11 235.73 €	0.3290 %	170 072.69 €	4.9800 %	158 836.96 €	19/12/2015
2 526 248.92 €	* 5 175.30 €	* 0.2015 %	* 127 903.98 €	* 4.9800 %	* 122 728.68 €	19/12/2016
1 684 165.95 €	* 6 353.49 €	* 0.3721 %	* 85 036.35 €	* 4.9800 %	* 78 682.86 €	19/12/2017
842 082.97 €	* 5 655.57 €	* 0.6624 %	* 42 518.17 €	* 4.9800 %	* 36 862.60 €	19/12/2018
	* 28 420.09 €		* 425 531.19 €		* 397 111.11 €	

swap-03-Dexia-Crediop (scheda sintetica)

Caratteristiche generali

Nozionale iniziale	55 257 889.47 €	Data di incasso :	30/06/2005	Data di fine :	30/06/2025
Data di firma	30/06/2005	Nozionale	46 098 753.73 €	Vedere lo scadenziario	
Valuta di origine :	€	Rischio di tasso	Fisso / Variabile coperto		
Commissioni diverse		Premi pagati		Premi ricevuti	

Controparte

Istituto :		Riferimento banca :	swap-03	Istituto :	Dexia Crediop
-------------------	---	----------------------------	---------	-------------------	---------------

Ammortamento, durata e valorizzazione

Ammortamento	Italiano (lin.)	Impiego nozionale	46 098 753.73 €	Periodicità d'ammortamento	Semestrale
Tasso di progressività	5.5500 %	Durata residua (anno)	10.07 anni	Valorizzazione	- 609 899.48 €

Città Metropolitana di Torino pagato

Tipo	Tasso fisso	Tasso di riferimento	(Euribor 06 M(In arrears) + Collar 4.55/7 su Euribor 06 M(In arrears)) + 0.75	Periodo	Semestrale
Base di tasso	Act/360	Margine	0.7500 %	Fixing	G-10 Giorno lavorativo
Riferimento	In arrears	Arrotondato	al secondo decimale	Valuta	€

Regole sulla gamba pagatrice

Data d'inizio	Data di fine	Condizione	Risultante
30/06/2005	31/12/2005		3.3 %
31/12/2005	31/12/2006		4.99 %
31/12/2006	30/06/2011		(Euribor 06 M(In arrears) + Collar 4.35/7 su Euribor 06 M(In arrears)) + 0.75
30/06/2011	30/06/2025		(Euribor 06 M(In arrears) + Collar 4.55/7 su Euribor 06 M(In arrears)) + 0.75

Dexia Crediop pagato

Tipo	Tasso fisso	Tasso di riferimento	5.55 %	Periodo	Semestrale
Base	30E/360	Margine	0.0000 %	Fixing	
Riferimento	-	Arrotondato	al secondo decimale	Valuta	€

Regole sulla gamba ricevitrice


Data d'inizio	Data di fine	Condizione	Risultante
30/06/2005	30/06/2025		5.55 %

Indici associati al finanziamento

Indice	Rif Fixing	Aggiustamento del fixing	Base di tasso	Margine	Valore attuale
(Euribor 06 M(In arrears) + Collar 4.35/7 su Euribor 06 M(In arrears)) + 0.75	In arrears	G-10 Giorno lavorativo	Act/360	0.7500 %	5.1000 %
(Euribor 06 M(In arrears) + Collar 4.55/7 su Euribor 06 M(In arrears)) + 0.75	In arrears	G-10 Giorno lavorativo	Act/360	0.7500 %	5.3000 %
3.3 %			Act/360	0.0000 %	3.3000 %
4.99 %			Act/360	0.0000 %	4.9900 %
5.55 %			30E/360	0.0000 %	5.5500 %

Scadenario swap : swap-03-Dexia-Crediop

Caratteristiche dello swap

Riferimento banca	Banca	Anno di real.	Durata	Ammontare iniziale	Tasso ricevuto	Tasso pagato
swap-03		2005	20.00 anni	55 257 889.47 €	Tasso fisso al 5.55 %	(Euribor 06 M(In arrears) + Collar 4.55/7 su Euribor 06 M(In arrears)) + 0.75

Scadenario

Nozionale	Interessi ricevuti	Tasso di interesse ricevuto	Interessi pagati	Tasso di interesse pagato	Rata complessiva	Data cedola
46 098 753.73 €	1 279 240.42 €	5.5500 %	1 228 403.73 €	5.3000 %	-50 836.69 €	30/06/2015
45 448 291.96 €	1 261 190.10 €	5.5500 %	* 1 231 143.73 €	* 5.3000 %	* -30 046.37 €	31/12/2015
44 780 112.80 €	1 242 648.13 €	5.5500 %	* 1 199 858.24 €	* 5.3000 %	* -42 789.89 €	30/06/2016
44 093 733.04 €	1 223 601.09 €	5.5500 %	* 1 194 450.24 €	* 5.3000 %	* -29 150.85 €	31/12/2016
43 388 656.26 €	1 204 035.21 €	5.5500 %	* 1 156 187.17 €	* 5.3000 %	* -47 848.04 €	30/06/2017
42 664 372.49 €	1 183 936.34 €	5.5500 %	* 1 155 730.45 €	* 5.3000 %	* -28 205.89 €	31/12/2017
41 920 357.83 €	1 163 289.93 €	5.5500 %	* 1 117 061.09 €	* 5.3000 %	* -46 228.84 €	30/06/2018
41 156 074.08 €	1 142 081.06 €	5.5500 %	* 1 114 872.32 €	* 5.3000 %	* -27 208.74 €	31/12/2018
40 370 968.34 €	1 120 294.37 €	5.5500 %	* 1 075 774.16 €	* 5.3000 %	* -44 520.21 €	30/06/2019
39 564 472.64 €	1 097 914.12 €	5.5500 %	* 1 071 757.60 €	* 5.3000 %	* -26 156.52 €	31/12/2019
38 736 003.45 €	1 074 924.10 €	5.5500 %	* 1 037 909.69 €	* 5.3000 %	* -37 014.41 €	30/06/2020
37 884 961.35 €	1 051 307.68 €	5.5500 %	* 1 026 261.51 €	* 5.3000 %	* -25 046.17 €	31/12/2020
37 010 730.53 €	1 027 047.77 €	5.5500 %	* 986 233.16 €	* 5.3000 %	* -40 814.61 €	30/06/2021
36 112 678.37 €	1 002 126.82 €	5.5500 %	* 978 252.33 €	* 5.3000 %	* -23 874.49 €	31/12/2021
35 190 154.96 €	976 526.80 €	5.5500 %	* 937 719.88 €	* 5.3000 %	* -38 806.92 €	30/06/2022
34 242 492.67 €	950 229.17 €	5.5500 %	* 927 591.08 €	* 5.3000 %	* -22 638.09 €	31/12/2022
33 269 005.60 €	923 214.91 €	5.5500 %	* 886 526.59 €	* 5.3000 %	* -36 688.32 €	30/06/2023
32 268 989.15 €	895 464.45 €	5.5500 %	* 874 131.06 €	* 5.3000 %	* -21 333.39 €	31/12/2023

Nozionale	Interessi ricevuti	Tasso di interesse ricevuto	Interessi pagati	Tasso di interesse pagato	Rata complessiva	Data cedola
31 241 719.45 €	866 957.71 €	5.5500 %	* 837 104.52 €	* 5.3000 %	* -29 853.19 €	30/06/2024
30 186 452.89 €	837 674.07 €	5.5500 %	* 817 717.47 €	* 5.3000 %	* -19 956.60 €	31/12/2024
29 102 425.51 €	807 592.31 €	5.5500 %	* 775 498.80 €	* 5.3000 %	* -32 093.51 €	30/06/2025
	22 331 296.56 €		* 21 630 184.82 €		* - 701 111.74 €	

swap-04-Dexia-Crediop (scheda sintetica)

Caratteristiche generali

Nozionale iniziale	86 085 833.68 €	Data di incasso :	31/12/2005	Data di fine :	27/06/2035
Data di firma	31/12/2005	Nozionale	78 011 770.76 €	Vedere lo scadenziario	
Valuta di origine :	€	Rischio di tasso	Variabile / Fisso		
Commissioni diverse		Premi pagati		Premi ricevuti	

Controparte

Istituto :		Riferimento banca :	swap-04	Istituto :	Dexia Crediop
-------------------	---	----------------------------	---------	-------------------	---------------

Ammortamento, durata e valorizzazione

Ammortamento	Italiano (lin.)	Impiego nozionale	78 011 770.76 €	Periodicità d'ammortamento	Semestrale
Tasso di progressività	-	Durata residua (anno)	20.06 anni	Valorizzazione	34 953 402.78 €

Città Metropolitana di Torino pagato

Tipo	Tasso fisso	Tasso di riferimento	5.4125 %	Periodo	Semestrale
Base di tasso	Act/360	Margine	0.0000 %	Fixing	
Riferimento	-	Arrotondato	al secondo decimale	Valuta	€

Regole sulla gamba pagatrice

Data d'inizio	Data di fine	Condizione	Risultante
31/12/2005	27/12/2012		Euribor 06 M + Collar 1.9/5.5 su Euribor 06 M
27/12/2012	27/06/2035		5.4125 %

Dexia Crediop pagato

Tipo	Tasso variabile	Tasso di riferimento	Euribor 06 M	Periodo	Semestrale
Base	Act/360	Margine	0.0000 %	Fixing	G-2 Giorno lavorativo
Riferimento	InAdvance	Arrotondato	al secondo decimale	Valuta	€

Regole sulla gamba ricevitrice


Data d'inizio	Data di fine	Condizione	Risultante
31/12/2005	27/06/2035		Euribor 06 M

Indici associati al finanziamento

Indice	Rif Fixing	Aggiustamento del fixing	Base di tasso	Margine	Valore attuale
5.4125 %			Act/360	0.0000 %	5.4125 %
Euribor 06 M	In advance	G-2 Giorno lavorativo	Act/360	0.0000 %	0.0480 %
Euribor 06 M + Collar 1.9/5.5 su Euribor 06 M	In advance	G-2 Giorno lavorativo	Act/360	0.0000 %	1.9000 %

Scadenario swap : swap-04-Dexia-Crediop

Caratteristiche dello swap

Riferimento banca	Banca	Anno di real.	Durata	Ammontare iniziale	Tasso ricevuto	Tasso pagato
swap-04		2005	30.00 anni	86 085 833.68 €	Euribor 06 M	Tasso fisso al 5.4125 %

Scadenario

Nozionale	Interessi ricevuti	Tasso di interesse ricevuto	Interessi pagati	Tasso di interesse pagato	Rata complessiva	Data cedola
78 011 770.76 €	68 624.35 €	0.1740 %	2 134 651.25 €	5.4125 %	2 066 026.90 €	29/06/2015
77 019 930.68 €	22 579.55 €	0.0490 %	2 141 011.34 €	5.4125 %	2 118 431.79 €	28/12/2015
75 998 664.28 €	* 41 734.29 €	* 0.0891 %	2 082 566.23 €	5.4125 %	* 2 040 831.94 €	27/06/2016
74 946 240.60 €	* 55 313.13 €	* 0.1268 %	2 065 536.51 €	5.4125 %	* 2 010 223.38 €	27/12/2016
73 862 659.64 €	* 93 781.50 €	* 0.2043 %	2 027 118.32 €	5.4125 %	* 1 933 336.82 €	27/06/2017
72 746 190.44 €	* 135 497.76 €	* 0.3259 %	2 008 005.34 €	5.4125 %	* 1 872 507.58 €	27/12/2017
71 596 833.00 €	* 172 278.21 €	* 0.4760 %	1 959 118.06 €	5.4125 %	* 1 786 839.85 €	27/06/2018
70 412 856.36 €	* 234 147.24 €	* 0.6542 %	1 937 307.06 €	5.4125 %	* 1 703 159.82 €	27/12/2018
69 193 395.04 €	* 291 340.36 €	* 0.8329 %	1 893 352.32 €	5.4125 %	* 1 602 011.96 €	27/06/2019
67 936 718.08 €	* 352 798.10 €	* 1.0216 %	1 869 179.72 €	5.4125 %	* 1 516 381.62 €	27/12/2019
66 642 825.48 €	* 410 830.48 €	* 1.1996 %	1 853 619.28 €	5.4125 %	* 1 442 788.80 €	29/06/2020
65 309 986.28 €	* 453 376.95 €	* 1.3731 %	1 787 089.85 €	5.4125 %	* 1 333 712.90 €	28/12/2020
63 937 335.00 €	* 494 485.00 €	* 1.5298 %	1 749 529.73 €	5.4125 %	* 1 255 044.73 €	28/06/2021
62 523 140.68 €	* 529 393.95 €	* 1.6748 %	1 710 832.86 €	5.4125 %	* 1 181 438.91 €	27/12/2021
61 066 537.84 €	* 556 517.03 €	* 1.8026 %	1 670 975.55 €	5.4125 %	* 1 114 458.52 €	27/06/2022
59 566 661.00 €	* 579 979.99 €	* 1.9154 %	1 638 889.81 €	5.4125 %	* 1 058 909.82 €	27/12/2022
58 021 779.20 €	* 590 206.17 €	* 2.0121 %	1 587 661.23 €	5.4125 %	* 997 455.06 €	27/06/2023
56 430 161.48 €	* 600 912.59 €	* 2.0948 %	1 552 593.60 €	5.4125 %	* 951 681.01 €	27/12/2023
54 790 942.36 €	* 602 397.59 €	* 2.1628 %	1 507 492.88 €	5.4125 %	* 905 095.29 €	27/06/2024
53 102 390.88 €	* 599 208.97 €	* 2.2198 %	1 461 034.84 €	5.4125 %	* 861 825.87 €	27/12/2024
51 363 641.56 €	* 587 703.00 €	* 2.2633 %	1 405 473.31 €	5.4125 %	* 817 770.31 €	27/06/2025

Nozionale	Interessi ricevuti	Tasso di interesse ricevuto	Interessi pagati	Tasso di interesse pagato	Rata complessiva	Data cedola
49 572 097.96 €	* 585 136.30 €	* 2.2969 %	1 378 810.04 €	5.4125 %	* 793 673.74 €	29/12/2025
47 726 894.60 €	* 559 818.76 €	* 2.3201 %	1 305 960.30 €	5.4125 %	* 746 141.54 €	29/06/2026
45 826 300.52 €	* 540 960.56 €	* 2.3350 %	1 253 953.97 €	5.4125 %	* 712 993.41 €	28/12/2026
43 869 450.24 €	* 519 448.68 €	* 2.3421 %	1 200 408.30 €	5.4125 %	* 680 959.62 €	28/06/2027
41 853 747.32 €	* 495 868.74 €	* 2.3435 %	1 145 252.23 €	5.4125 %	* 649 383.49 €	27/12/2027
39 777 460.80 €	* 473 511.74 €	* 2.3418 %	1 094 418.83 €	5.4125 %	* 620 907.09 €	27/06/2028
37 638 859.72 €	* 447 277.10 €	* 2.3377 %	1 035 578.34 €	5.4125 %	* 588 301.24 €	27/12/2028
35 436 213.12 €	* 417 410.03 €	* 2.3300 %	969 647.99 €	5.4125 %	* 552 237.96 €	27/06/2029
33 166 924.56 €	* 390 783.76 €	* 2.3178 %	912 539.56 €	5.4125 %	* 521 755.80 €	27/12/2029
30 830 128.56 €	* 358 741.78 €	* 2.3016 %	843 610.80 €	5.4125 %	* 484 869.02 €	27/06/2030
28 423 228.68 €	* 329 580.96 €	* 2.2811 %	782 023.69 €	5.4125 %	* 452 442.73 €	27/12/2030
25 943 628.48 €	* 296 631.12 €	* 2.2616 %	709 900.55 €	5.4125 %	* 413 269.43 €	27/06/2031
23 389 597.00 €	* 269 675.83 €	* 2.2436 %	650 563.77 €	5.4125 %	* 380 887.94 €	29/12/2031
20 759 403.28 €	* 233 756.97 €	* 2.2273 %	568 043.59 €	5.4125 %	* 334 286.62 €	28/06/2032
18 050 450.88 €	* 201 825.84 €	* 2.2117 %	493 918.00 €	5.4125 %	* 292 092.16 €	27/12/2032
15 260 143.36 €	* 169 341.22 €	* 2.1950 %	417 566.27 €	5.4125 %	* 248 225.05 €	27/06/2033
12 385 884.28 €	* 137 025.64 €	* 2.1763 %	340 779.54 €	5.4125 %	* 203 753.90 €	27/12/2033
9 425 077.20 €	* 102 634.59 €	* 2.1540 %	257 900.22 €	5.4125 %	* 155 265.63 €	27/06/2034
6 375 991.16 €	* 68 952.14 €	* 2.1274 %	175 426.10 €	5.4125 %	* 106 473.96 €	27/12/2034
3 235 164.24 €	* 34 306.28 €	* 2.0975 %	88 524.43 €	5.4125 %	* 54 218.15 €	27/06/2035
	* 14 105 794.25 €		53 667 865.61 €		* 39 562 071.36 €	

swap-04-Merrill-Lynch (scheda sintetica)

Caratteristiche generali

Nozionale iniziale	86 085 833.68 €	Data di incasso :	31/12/2005	Data di fine :	27/06/2035
Data di firma	31/12/2005	Nozionale	78 011 770.76 €	Vedere lo scadenziario	
Valuta di origine :	€	Rischio di tasso	Variabile / Fisso		
Commissioni diverse		Premi pagati		Premi ricevuti	

Controparte

Istituto :		Riferimento banca :	swap-04	Istituto :	Merrill Lynch
-------------------	---	----------------------------	---------	-------------------	---------------

Ammortamento, durata e valorizzazione

Ammortamento	Italiano (lin.)	Impiego nozionale	78 011 770.76 €	Periodicità d'ammortamento	Semestrale
Tasso di progressività	-	Durata residua (anno)	20.06 anni	Valorizzazione	34 953 402.78 €

Città Metropolitana di Torino pagato

Tipo	Tasso fisso	Tasso di riferimento	5.4125 %	Periodo	Semestrale
Base di tasso	Act/360	Margine	0.0000 %	Fixing	
Riferimento	-	Arrotondato	al secondo decimale	Valuta	€

Regole sulla gamba pagatrice

Data d'inizio	Data di fine	Condizione	Risultante
31/12/2005	27/12/2012		Euribor 06 M + Collar 1.9/5.5 su Euribor 06 M
27/12/2012	27/06/2035		5.4125 %

Merrill Lynch pagato

Tipo	Tasso variabile	Tasso di riferimento	Euribor 06 M	Periodo	Semestrale
Base	Act/360	Margine	0.0000 %	Fixing	G-2 Giorno lavorativo
Riferimento	InAdvance	Arrotondato	al secondo decimale	Valuta	€

Regole sulla gamba ricevitrice


Data d'inizio	Data di fine	Condizione	Risultante
31/12/2005	27/06/2035		Euribor 06 M

Indici associati al finanziamento

Indice	Rif Fixing	Aggiustamento del fixing	Base di tasso	Margine	Valore attuale
5.4125 %			Act/360	0.0000 %	5.4125 %
Euribor 06 M	In advance	G-2 Giorno lavorativo	Act/360	0.0000 %	0.0480 %
Euribor 06 M + Collar 1.9/5.5 su Euribor 06 M	In advance	G-2 Giorno lavorativo	Act/360	0.0000 %	1.9000 %

Scadenario swap : swap-04-Merrill-Lynch

Caratteristiche dello swap

Riferimento banca	Banca	Anno di real.	Durata	Ammontare iniziale	Tasso ricevuto	Tasso pagato
swap-04		2005	30.00 anni	86 085 833.68 €	Euribor 06 M	Tasso fisso al 5.4125 %

Scadenario

Nozionale	Interessi ricevuti	Tasso di interesse ricevuto	Interessi pagati	Tasso di interesse pagato	Rata complessiva	Data cedola
78 011 770.76 €	68 624.35 €	0.1740 %	2 134 651.25 €	5.4125 %	2 066 026.90 €	29/06/2015
77 019 930.68 €	22 579.55 €	0.0490 %	2 141 011.34 €	5.4125 %	2 118 431.79 €	28/12/2015
75 998 664.28 €	* 41 734.29 €	* 0.0891 %	2 082 566.23 €	5.4125 %	* 2 040 831.94 €	27/06/2016
74 946 240.60 €	* 55 313.13 €	* 0.1268 %	2 065 536.51 €	5.4125 %	* 2 010 223.38 €	27/12/2016
73 862 659.64 €	* 93 781.50 €	* 0.2043 %	2 027 118.32 €	5.4125 %	* 1 933 336.82 €	27/06/2017
72 746 190.44 €	* 135 497.76 €	* 0.3259 %	2 008 005.34 €	5.4125 %	* 1 872 507.58 €	27/12/2017
71 596 833.00 €	* 172 278.21 €	* 0.4760 %	1 959 118.06 €	5.4125 %	* 1 786 839.85 €	27/06/2018
70 412 856.36 €	* 234 147.24 €	* 0.6542 %	1 937 307.06 €	5.4125 %	* 1 703 159.82 €	27/12/2018
69 193 395.04 €	* 291 340.36 €	* 0.8329 %	1 893 352.32 €	5.4125 %	* 1 602 011.96 €	27/06/2019
67 936 718.08 €	* 352 798.10 €	* 1.0216 %	1 869 179.72 €	5.4125 %	* 1 516 381.62 €	27/12/2019
66 642 825.48 €	* 410 830.48 €	* 1.1996 %	1 853 619.28 €	5.4125 %	* 1 442 788.80 €	29/06/2020
65 309 986.28 €	* 453 376.95 €	* 1.3731 %	1 787 089.85 €	5.4125 %	* 1 333 712.90 €	28/12/2020
63 937 335.00 €	* 494 485.00 €	* 1.5298 %	1 749 529.73 €	5.4125 %	* 1 255 044.73 €	28/06/2021
62 523 140.68 €	* 529 393.95 €	* 1.6748 %	1 710 832.86 €	5.4125 %	* 1 181 438.91 €	27/12/2021
61 066 537.84 €	* 556 517.03 €	* 1.8026 %	1 670 975.55 €	5.4125 %	* 1 114 458.52 €	27/06/2022
59 566 661.00 €	* 579 979.99 €	* 1.9154 %	1 638 889.81 €	5.4125 %	* 1 058 909.82 €	27/12/2022
58 021 779.20 €	* 590 206.17 €	* 2.0121 %	1 587 661.23 €	5.4125 %	* 997 455.06 €	27/06/2023
56 430 161.48 €	* 600 912.59 €	* 2.0948 %	1 552 593.60 €	5.4125 %	* 951 681.01 €	27/12/2023
54 790 942.36 €	* 602 397.59 €	* 2.1628 %	1 507 492.88 €	5.4125 %	* 905 095.29 €	27/06/2024
53 102 390.88 €	* 599 208.97 €	* 2.2198 %	1 461 034.84 €	5.4125 %	* 861 825.87 €	27/12/2024
51 363 641.56 €	* 587 703.00 €	* 2.2633 %	1 405 473.31 €	5.4125 %	* 817 770.31 €	27/06/2025

Nozionale	Interessi ricevuti	Tasso di interesse ricevuto	Interessi pagati	Tasso di interesse pagato	Rata complessiva	Data cedola
49 572 097.96 €	* 585 136.30 €	* 2.2969 %	1 378 810.04 €	5.4125 %	* 793 673.74 €	29/12/2025
47 726 894.60 €	* 559 818.76 €	* 2.3201 %	1 305 960.30 €	5.4125 %	* 746 141.54 €	29/06/2026
45 826 300.52 €	* 540 960.56 €	* 2.3350 %	1 253 953.97 €	5.4125 %	* 712 993.41 €	28/12/2026
43 869 450.24 €	* 519 448.68 €	* 2.3421 %	1 200 408.30 €	5.4125 %	* 680 959.62 €	28/06/2027
41 853 747.32 €	* 495 868.74 €	* 2.3435 %	1 145 252.23 €	5.4125 %	* 649 383.49 €	27/12/2027
39 777 460.80 €	* 473 511.74 €	* 2.3418 %	1 094 418.83 €	5.4125 %	* 620 907.09 €	27/06/2028
37 638 859.72 €	* 447 277.10 €	* 2.3377 %	1 035 578.34 €	5.4125 %	* 588 301.24 €	27/12/2028
35 436 213.12 €	* 417 410.03 €	* 2.3300 %	969 647.99 €	5.4125 %	* 552 237.96 €	27/06/2029
33 166 924.56 €	* 390 783.76 €	* 2.3178 %	912 539.56 €	5.4125 %	* 521 755.80 €	27/12/2029
30 830 128.56 €	* 358 741.78 €	* 2.3016 %	843 610.80 €	5.4125 %	* 484 869.02 €	27/06/2030
28 423 228.68 €	* 329 580.96 €	* 2.2811 %	782 023.69 €	5.4125 %	* 452 442.73 €	27/12/2030
25 943 628.48 €	* 296 631.12 €	* 2.2616 %	709 900.55 €	5.4125 %	* 413 269.43 €	27/06/2031
23 389 597.00 €	* 269 675.83 €	* 2.2436 %	650 563.77 €	5.4125 %	* 380 887.94 €	29/12/2031
20 759 403.28 €	* 233 756.97 €	* 2.2273 %	568 043.59 €	5.4125 %	* 334 286.62 €	28/06/2032
18 050 450.88 €	* 201 825.84 €	* 2.2117 %	493 918.00 €	5.4125 %	* 292 092.16 €	27/12/2032
15 260 143.36 €	* 169 341.22 €	* 2.1950 %	417 566.27 €	5.4125 %	* 248 225.05 €	27/06/2033
12 385 884.28 €	* 137 025.64 €	* 2.1763 %	340 779.54 €	5.4125 %	* 203 753.90 €	27/12/2033
9 425 077.20 €	* 102 634.59 €	* 2.1540 %	257 900.22 €	5.4125 %	* 155 265.63 €	27/06/2034
6 375 991.16 €	* 68 952.14 €	* 2.1274 %	175 426.10 €	5.4125 %	* 106 473.96 €	27/12/2034
3 235 164.24 €	* 34 306.28 €	* 2.0975 %	88 524.43 €	5.4125 %	* 54 218.15 €	27/06/2035
	* 14 105 794.25 €		53 667 865.61 €		* 39 562 071.36 €	

swap-05-Dexia-Crediop (scheda sintetica)

Caratteristiche generali

Nozionale iniziale	11 925 450.00 €	Data di incasso :	31/12/2005	Data di fine :	25/09/2023
Data di firma	31/12/2005	Nozionale	5 631 462.50 €	Vedere lo scadenziario	
Valuta di origine :	€	Rischio di tasso	Variabile / Fisso		
Commissioni diverse		Premi pagati		Premi ricevuti	

Controparte

Istituto :		Riferimento banca :	swap-05	Istituto :	Dexia Crediop
-------------------	---	----------------------------	---------	-------------------	---------------

Ammortamento, durata e valorizzazione

Ammortamento	Italiano (lin.)	Impiego nozionale	5 631 462.50 €	Periodicità d'ammortamento	Semestrale
Tasso di progressività	-	Durata residua (anno)	8.31 anni	Valorizzazione	1 229 301.60 €

Città Metropolitana di Torino pagato

Tipo	Tasso fisso	Tasso di riferimento	5.4125 %	Periodo	Semestrale
Base di tasso	Act/360	Margine	0.0000 %	Fixing	
Riferimento	-	Arrotondato	al secondo decimale	Valuta	€

Regole sulla gamba pagatrice

Data d'inizio	Data di fine	Condizione	Risultante
31/12/2005	24/09/2012		Euribor 06 M + Collar 1.9/5.5 su Euribor 06 M
24/09/2012	25/09/2023		5.4125 %

Dexia Crediop pagato

Tipo	Tasso variabile	Tasso di riferimento	Euribor 06 M	Periodo	Semestrale
Base	Act/360	Margine	0.0000 %	Fixing	G-2 Giorno lavorativo
Riferimento	InAdvance	Arrotondato	al secondo decimale	Valuta	€

Regole sulla gamba ricevitrice

Data d'inizio	Data di fine	Condizione	Risultante
31/12/2005	25/09/2023		Euribor 06 M

Indici associati al finanziamento

Indice	Rif Fixing	Aggiustamento del fixing	Base di tasso	Margine	Valore attuale
5.4125 %			Act/360	0.0000 %	5.4125 %
Euribor 06 M	In advance	G-2 Giorno lavorativo	Act/360	0.0000 %	0.0480 %
Euribor 06 M + Collar 1.9/5.5 su Euribor 06 M	In advance	G-2 Giorno lavorativo	Act/360	0.0000 %	1.9000 %

Scadenario swap : swap-05-Dexia-Crediop

Caratteristiche dello swap

Riferimento banca	Banca	Anno di real.	Durata	Ammontare iniziale	Tasso ricevuto	Tasso pagato
swap-05	DEXIA	2005	18.00 anni	11 925 450.00 €	Euribor 06 M	Tasso fisso al 5.4125 %

Scadenario

Nozionale	Interessi ricevuti	Tasso di interesse ricevuto	Interessi pagati	Tasso di interesse pagato	Rata complessiva	Data cedola
5 962 725.00 €	5 576.14 €	0.1860 %	162 262.72 €	5.4125 %	156 686.58 €	24/03/2015
5 631 462.50 €	2 561.69 €	0.0890 %	155 788.15 €	5.4125 %	153 226.46 €	24/09/2015
5 300 200.00 €	* 1 941.67 €	* 0.0725 %	145 030.40 €	5.4125 %	* 143 088.73 €	24/03/2016
4 968 937.50 €	* 2 666.38 €	* 0.1039 %	138 954.27 €	5.4125 %	* 136 287.89 €	26/09/2016
4 637 675.00 €	* 3 675.63 €	* 0.1594 %	124 809.82 €	5.4125 %	* 121 134.19 €	24/03/2017
4 306 412.50 €	* 5 752.51 €	* 0.2599 %	119 779.57 €	5.4125 %	* 114 027.06 €	25/09/2017
3 975 150.00 €	* 7 969.72 €	* 0.3966 %	108 772.80 €	5.4125 %	* 100 803.08 €	26/03/2018
3 643 887.50 €	* 10 350.34 €	* 0.5619 %	99 708.40 €	5.4125 %	* 89 358.06 €	24/09/2018
3 312 625.00 €	* 12 388.87 €	* 0.7398 %	90 644.00 €	5.4125 %	* 78 255.13 €	25/03/2019
2 981 362.50 €	* 14 020.79 €	* 0.9251 %	82 027.84 €	5.4125 %	* 68 007.05 €	24/09/2019
2 650 100.00 €	* 14 838.39 €	* 1.1075 %	72 515.20 €	5.4125 %	* 57 676.81 €	24/03/2020
2 318 837.50 €	* 15 217.38 €	* 1.2840 %	64 148.06 €	5.4125 %	* 48 930.68 €	24/09/2020
1 987 575.00 €	* 14 501.68 €	* 1.4512 %	54 087.57 €	5.4125 %	* 39 585.89 €	24/03/2021
1 656 312.50 €	* 13 569.06 €	* 1.6028 %	45 820.04 €	5.4125 %	* 32 250.98 €	24/09/2021
1 325 050.00 €	* 11 588.12 €	* 1.7394 %	36 058.38 €	5.4125 %	* 24 470.26 €	24/03/2022
993 787.50 €	* 9 551.67 €	* 1.8603 %	27 790.85 €	5.4125 %	* 18 239.18 €	26/09/2022
662 525.00 €	* 6 473.71 €	* 1.9652 %	17 829.97 €	5.4125 %	* 11 356.26 €	24/03/2023
331 262.50 €	* 3 498.29 €	* 2.0550 %	9 213.81 €	5.4125 %	* 5 715.52 €	25/09/2023
	* 156 142.04 €		1 555 241.85 €		* 1 399 099.81 €	

swap-05- Merrill-Lynch (scheda sintetica)

Caratteristiche generali

Nozionale iniziale	11 925 450.00 €	Data di incasso :	31/12/2005	Data di fine :	25/09/2023
Data di firma	31/12/2005	Nozionale	5 631 462.50 €	Vedere lo scadenziario	
Valuta di origine :	€	Rischio di tasso	Variabile / Fisso		
Commissioni diverse		Premi pagati		Premi ricevuti	

Controparte

Istituto :		Riferimento banca :	Merill-Lynch-Tranche-I	Istituto :	Merrill Lynch
-------------------	---	----------------------------	------------------------	-------------------	---------------

Ammortamento, durata e valorizzazione

Ammortamento	Italiano (lin.)	Impiego nozionale	5 631 462.50 €	Periodicità d'ammortamento	Semestrale
Tasso di progressività	-	Durata residua (anno)	8.31 anni	Valorizzazione	1 229 301.60 €

Città Metropolitana di Torino pagato

Tipo	Tasso fisso	Tasso di riferimento	5.4125 %	Periodo	Semestrale
Base di tasso	Act/360	Margine	0.0000 %	Fixing	
Riferimento	-	Arrotondato	al secondo decimale	Valuta	€

Regole sulla gamba pagatrice

Data d'inizio	Data di fine	Condizione	Risultante
31/12/2005	24/09/2012		Euribor 06 M + Collar 1.9/5.5 su Euribor 06 M
24/09/2012	25/09/2023		5.4125 %

Merrill Lynch pagato

Tipo	Tasso variabile	Tasso di riferimento	Euribor 06 M	Periodo	Semestrale
Base	Act/360	Margine	0.0000 %	Fixing	G-2 Giorno lavorativo
Riferimento	InAdvance	Arrotondato	al secondo decimale	Valuta	€

Regole sulla gamba ricevitrice


Data d'inizio	Data di fine	Condizione	Risultante
31/12/2005	25/09/2023		Euribor 06 M

Indici associati al finanziamento

Indice	Rif Fixing	Aggiustamento del fixing	Base di tasso	Margine	Valore attuale
5.4125 %			Act/360	0.0000 %	5.4125 %
Euribor 06 M	In advance	G-2 Giorno lavorativo	Act/360	0.0000 %	0.0480 %
Euribor 06 M + Collar 1.9/5.5 su Euribor 06 M	In advance	G-2 Giorno lavorativo	Act/360	0.0000 %	1.9000 %

Scadenario swap : swap-05-Merrill-Lynch

Caratteristiche dello swap

Riferimento banca	Banca	Anno di real.	Durata	Ammontare iniziale	Tasso ricevuto	Tasso pagato
Merill-Lynch-Tranche-I		2005	18.00 anni	11 925 450.00 €	Euribor 06 M	Tasso fisso al 5.4125 %

Scadenario

Nozionale	Interessi ricevuti	Tasso di interesse ricevuto	Interessi pagati	Tasso di interesse pagato	Rata complessiva	Data cedola
5 962 725.00 €	5 576.14 €	0.1860 %	162 262.72 €	5.4125 %	156 686.58 €	24/03/2015
5 631 462.50 €	2 561.69 €	0.0890 %	155 788.15 €	5.4125 %	153 226.46 €	24/09/2015
5 300 200.00 €	* 1 941.67 €	* 0.0725 %	145 030.40 €	5.4125 %	* 143 088.73 €	24/03/2016
4 968 937.50 €	* 2 666.38 €	* 0.1039 %	138 954.27 €	5.4125 %	* 136 287.89 €	26/09/2016
4 637 675.00 €	* 3 675.63 €	* 0.1594 %	124 809.82 €	5.4125 %	* 121 134.19 €	24/03/2017
4 306 412.50 €	* 5 752.51 €	* 0.2599 %	119 779.57 €	5.4125 %	* 114 027.06 €	25/09/2017
3 975 150.00 €	* 7 969.72 €	* 0.3966 %	108 772.80 €	5.4125 %	* 100 803.08 €	26/03/2018
3 643 887.50 €	* 10 350.34 €	* 0.5619 %	99 708.40 €	5.4125 %	* 89 358.06 €	24/09/2018
3 312 625.00 €	* 12 388.87 €	* 0.7398 %	90 644.00 €	5.4125 %	* 78 255.13 €	25/03/2019
2 981 362.50 €	* 14 020.79 €	* 0.9251 %	82 027.84 €	5.4125 %	* 68 007.05 €	24/09/2019
2 650 100.00 €	* 14 838.39 €	* 1.1075 %	72 515.20 €	5.4125 %	* 57 676.81 €	24/03/2020
2 318 837.50 €	* 15 217.38 €	* 1.2840 %	64 148.06 €	5.4125 %	* 48 930.68 €	24/09/2020
1 987 575.00 €	* 14 501.68 €	* 1.4512 %	54 087.57 €	5.4125 %	* 39 585.89 €	24/03/2021
1 656 312.50 €	* 13 569.06 €	* 1.6028 %	45 820.04 €	5.4125 %	* 32 250.98 €	24/09/2021
1 325 050.00 €	* 11 588.12 €	* 1.7394 %	36 058.38 €	5.4125 %	* 24 470.26 €	24/03/2022
993 787.50 €	* 9 551.67 €	* 1.8603 %	27 790.85 €	5.4125 %	* 18 239.18 €	26/09/2022
662 525.00 €	* 6 473.71 €	* 1.9652 %	17 829.97 €	5.4125 %	* 11 356.26 €	24/03/2023
331 262.50 €	* 3 498.29 €	* 2.0550 %	9 213.81 €	5.4125 %	* 5 715.52 €	25/09/2023
	* 156 142.04 €		1 555 241.85 €		* 1 399 099.81 €	

swap-06-Dexia-Crediop (scheda sintetica)

Caratteristiche generali

Nozionale iniziale	7 324 450.00 €	Data di incasso :	31/12/2005	Data di fine :	16/12/2022
Data di firma	31/12/2005	Nozionale	3 446 800.00 €	Vedere lo scadenziario	
Valuta di origine :	€	Rischio di tasso	Variabile / Fisso		
Commissioni diverse		Premi pagati		Premi ricevuti	

Controparte

Istituto :		Riferimento banca :	swap-06	Istituto :	Dexia Crediop
------------	---	---------------------	---------	------------	---------------

Ammortamento, durata e valorizzazione

Ammortamento	Italiano (lin.)	Impiego nozionale	3 446 800.00 €	Periodicità d'ammortamento	Semestrale
Tasso di progressività	-	Durata residua (anno)	7.53 anni	Valorizzazione	634 307.21 €

Città Metropolitana di Torino pagato

Tipo	Tasso fisso	Tasso di riferimento	5.4125 %	Periodo	Semestrale
Base di tasso	Act/360	Margine	0.0000 %	Fixing	
Riferimento	-	Arrotondato	al secondo decimale	Valuta	€

Regole sulla gamba pagatrice

Data d'inizio	Data di fine	Condizione	Risultante
31/12/2005	17/12/2012		Euribor 06 M + Collar 1.9/5.5 su Euribor 06 M
17/12/2012	16/12/2022		5.4125 %

Dexia Crediop pagato

Tipo	Tasso variabile	Tasso di riferimento	Euribor 06 M	Periodo	Semestrale
Base	Act/360	Margine	0.0000 %	Fixing	G-2 Giorno lavorativo
Riferimento	InAdvance	Arrotondato	al secondo decimale	Valuta	€

Regole sulla gamba ricevitrice

Data d'inizio	Data di fine	Condizione	Risultante
31/12/2005	16/12/2022		Euribor 06 M

Indici associati al finanziamento

Indice	Rif Fixing	Aggiustamento del fixing	Base di tasso	Margine	Valore attuale
5.4125 %			Act/360	0.0000 %	5.4125 %
Euribor 06 M	In advance	G-2 Giorno lavorativo	Act/360	0.0000 %	0.0480 %
Euribor 06 M + Collar 1.9/5.5 su Euribor 06 M	In advance	G-2 Giorno lavorativo	Act/360	0.0000 %	1.9000 %

Scadenario swap : swap-06-Dexia-Crediop

Caratteristiche dello swap

Riferimento banca	Banca	Anno di real.	Durata	Ammontare iniziale	Tasso ricevuto	Tasso pagato
swap-06	DEXIA	2005	17.00 anni	7 324 450.00 €	Euribor 06 M	Tasso fisso al 5.4125 %

Scadenario


Nozionale	Interessi ricevuti	Tasso di interesse ricevuto	Interessi pagati	Tasso di interesse pagato	Rata complessiva	Data cedola
3 446 800.00 €	3 101.74 €	0.1780 %	94 315.46 €	5.4125 %	91 213.72 €	16/06/2015
3 231 375.00 €	821.31 €	0.0500 %	88 906.57 €	5.4125 %	88 085.26 €	16/12/2015
3 015 950.00 €	* 1 344.29 €	* 0.0877 %	82 979.47 €	5.4125 %	* 81 635.18 €	16/06/2016
2 800 525.00 €	* 1 767.08 €	* 0.1241 %	77 052.36 €	5.4125 %	* 75 285.28 €	16/12/2016
2 585 100.00 €	* 2 612.42 €	* 0.1999 %	70 736.59 €	5.4125 %	* 68 124.17 €	16/06/2017
2 369 675.00 €	* 3 885.51 €	* 0.3191 %	65 910.70 €	5.4125 %	* 62 025.19 €	18/12/2017
2 154 250.00 €	* 5 115.03 €	* 0.4697 %	58 947.16 €	5.4125 %	* 53 832.13 €	18/06/2018
1 938 825.00 €	* 6 305.43 €	* 0.6433 %	53 052.45 €	5.4125 %	* 46 747.02 €	17/12/2018
1 723 400.00 €	* 7 185.97 €	* 0.8248 %	47 157.73 €	5.4125 %	* 39 971.76 €	17/06/2019
1 507 975.00 €	* 7 696.32 €	* 1.0095 %	41 263.01 €	5.4125 %	* 33 566.69 €	16/12/2019
1 292 550.00 €	* 7 812.25 €	* 1.1890 %	35 562.63 €	5.4125 %	* 27 750.38 €	16/06/2020
1 077 125.00 €	* 7 453.73 €	* 1.3613 %	29 635.52 €	5.4125 %	* 22 181.79 €	16/12/2020
861 700.00 €	* 6 631.68 €	* 1.5223 %	23 578.86 €	5.4125 %	* 16 947.18 €	16/06/2021
646 275.00 €	* 5 477.53 €	* 1.6673 %	17 781.31 €	5.4125 %	* 12 303.78 €	16/12/2021
430 850.00 €	* 3 913.46 €	* 1.7967 %	11 789.43 €	5.4125 %	* 7 875.97 €	16/06/2022
215 425.00 €	* 2 091.83 €	* 1.9102 %	5 927.10 €	5.4125 %	* 3 835.27 €	16/12/2022
	* 73 215.58 €		804 596.35 €		* 731 380.77 €	

swap-06-Merrill-Lynch (scheda sintetica)

Caratteristiche generali

Nozionale iniziale	7 324 450.00 €	Data di incasso :	31/12/2005	Data di fine :	16/12/2022
Data di firma	31/12/2005	Nozionale	3 446 800.00 €	Vedere lo scadenziario	
Valuta di origine :	€	Rischio di tasso	Variabile / Fisso		
Commissioni diverse		Premi pagati		Premi ricevuti	

Controparte

Istituto :		Riferimento banca :	Merrill-Lynch-Tranche-II	Istituto :	Merrill Lynch
-------------------	---	----------------------------	--------------------------	-------------------	---------------

Ammortamento, durata e valorizzazione

Ammortamento	Italiano (lin.)	Impiego nozionale	3 446 800.00 €	Periodicità d'ammortamento	Semestrale
Tasso di progressività	-	Durata residua (anno)	7.53 anni	Valorizzazione	634 307.21 €

Città Metropolitana di Torino pagato

Tipo	Tasso fisso	Tasso di riferimento	5.4125 %	Periodo	Semestrale
Base di tasso	Act/360	Margine	0.0000 %	Fixing	
Riferimento	-	Arrotondato	al secondo decimale	Valuta	€

Regole sulla gamba pagatrice

Data d'inizio	Data di fine	Condizione	Risultante
31/12/2005	17/12/2012		Euribor 06 M + Collar 1.9/5.5 su Euribor 06 M
17/12/2012	16/12/2022		5.4125 %

Merrill Lynch pagato

Tipo	Tasso variabile	Tasso di riferimento	Euribor 06 M	Periodo	Semestrale
Base	Act/360	Margine	0.0000 %	Fixing	G-2 Giorno lavorativo
Riferimento	InAdvance	Arrotondato	al secondo decimale	Valuta	€

Regole sulla gamba ricevitrice


Data d'inizio	Data di fine	Condizione	Risultante
31/12/2005	16/12/2022		Euribor 06 M

Indici associati al finanziamento

Indice	Rif Fixing	Aggiustamento del fixing	Base di tasso	Margine	Valore attuale
5.4125 %			Act/360	0.0000 %	5.4125 %
Euribor 06 M	In advance	G-2 Giorno lavorativo	Act/360	0.0000 %	0.0480 %
Euribor 06 M + Collar 1.9/5.5 su Euribor 06 M	In advance	G-2 Giorno lavorativo	Act/360	0.0000 %	1.9000 %

Scadenario swap : swap-06-Merrill-Lynch

Caratteristiche dello swap

Riferimento banca	Banca	Anno di real.	Durata	Ammontare iniziale	Tasso ricevuto	Tasso pagato
Merrill-Lynch-Tranche-II		2005	17.00 anni	7 324 450.00 €	Euribor 06 M	Tasso fisso al 5.4125 %

Scadenario

Nozionale	Interessi ricevuti	Tasso di interesse ricevuto	Interessi pagati	Tasso di interesse pagato	Rata complessiva	Data cedola
3 446 800.00 €	3 101.74 €	0.1780 %	94 315.46 €	5.4125 %	91 213.72 €	16/06/2015
3 231 375.00 €	821.31 €	0.0500 %	88 906.57 €	5.4125 %	88 085.26 €	16/12/2015
3 015 950.00 €	* 1 344.29 €	* 0.0877 %	82 979.47 €	5.4125 %	* 81 635.18 €	16/06/2016
2 800 525.00 €	* 1 767.08 €	* 0.1241 %	77 052.36 €	5.4125 %	* 75 285.28 €	16/12/2016
2 585 100.00 €	* 2 612.42 €	* 0.1999 %	70 736.59 €	5.4125 %	* 68 124.17 €	16/06/2017
2 369 675.00 €	* 3 885.51 €	* 0.3191 %	65 910.70 €	5.4125 %	* 62 025.19 €	18/12/2017
2 154 250.00 €	* 5 115.03 €	* 0.4697 %	58 947.16 €	5.4125 %	* 53 832.13 €	18/06/2018
1 938 825.00 €	* 6 305.43 €	* 0.6433 %	53 052.45 €	5.4125 %	* 46 747.02 €	17/12/2018
1 723 400.00 €	* 7 185.97 €	* 0.8248 %	47 157.73 €	5.4125 %	* 39 971.76 €	17/06/2019
1 507 975.00 €	* 7 696.32 €	* 1.0095 %	41 263.01 €	5.4125 %	* 33 566.69 €	16/12/2019
1 292 550.00 €	* 7 812.25 €	* 1.1890 %	35 562.63 €	5.4125 %	* 27 750.38 €	16/06/2020
1 077 125.00 €	* 7 453.73 €	* 1.3613 %	29 635.52 €	5.4125 %	* 22 181.79 €	16/12/2020
861 700.00 €	* 6 631.68 €	* 1.5223 %	23 578.86 €	5.4125 %	* 16 947.18 €	16/06/2021
646 275.00 €	* 5 477.53 €	* 1.6673 %	17 781.31 €	5.4125 %	* 12 303.78 €	16/12/2021
430 850.00 €	* 3 913.46 €	* 1.7967 %	11 789.43 €	5.4125 %	* 7 875.97 €	16/06/2022
215 425.00 €	* 2 091.83 €	* 1.9102 %	5 927.10 €	5.4125 %	* 3 835.27 €	16/12/2022
	* 73 215.58 €		804 596.35 €		* 731 380.77 €	

**IL PROGRAMMA PER L’AFFIDAMENTO DI INCARICHI
DI COLLABORAZIONE, STUDIO, RICERCA E
CONSULENZA PER L’ANNO 2015 AI SENSI DELL’ART. 3
COMMI 55 E S.S. DELLA LEGGE 244/2007**

MOTIVAZIONE	TIPOLOGIA INCARICO (STUDIO, RICERCA, CONSULENZA, ALTRO)	OGGETTO INCARICO	PROGRAMMA R.P.P. DI RIFERIMENTO	SPESA PREVISTA EURO (BASE IMPONIBILE)	TIPOLOGIA FINANZIAMENTO	CAPITOLO/ ANNO SU CUI VERRA' APPLICATA LA SPESA
SERVIZIO RELAZIONI E PROGETTI EUROPEI E INTERNAZIONALI - CODICE STRUTTURA AAA						
<p>Europe Direct Torino è il Centro di Informazione europea sovvenzionato dalla Commissione europea (convenzione quadro sottoscritta con la Commissione europea per il periodo 2013 - 2017) per cui si riceve una sovvenzione annuale di 25.000 in base a specifiche attività. Il Piano delle attività di Europe Direct prevede l'organizzazione di incontri nelle scuole e sul territorio raggruppati nei progetti "L'Europa a Scuola e "L'Europa in Comune". Si necessita di una figura esperta incaricata della organizzazione e gestione operativa delle attività previste dai 2 progetti inseriti nel Piano delle Attività.</p>	<p>L'incarico si riconosce come consulenza a supporto delle attività di Europe Direct Torino in particolare negli interventi di formazione, informazione e educazione alla cittadinanza europea.</p>	<p>Organizzazione e gestione operativa delle attività dei progetti "Europa a Scuola" e "L'Europa in Comune" previsti dal piano delle attività di Europe Direct Torino</p>	92	15.000,00	Fondi Europei	16188/2015

MOTIVAZIONE	TIPOLOGIA INCARICO (STUDIO, RICERCA, CONSULENZA, ALTRO)	OGGETTO INCARICO	PROGRAMMA R.P.P. DI RIFERIMENTO	SPESA PREVISTA EURO (BASE IMPONIBILE)	TIPOLOGIA FINANZIAMENTO	CAPITOLO/ ANNO SU CUI VERRA' APPLICATA LA SPESA
SERVIZIO PARTECIPAZIONI - CODICE STRUTTURA BA7						
Assistenza per definizione procedura ai fini della liquidazione delle azioni da parte delle società cessate, valutazione congruità rimborsi proposti dalle società, adempimenti conseguenti (eventuali contestazioni, ricorsi, ecc.)	Incarico assistenza procedura cessazione società' ex art. 1, co. 569 legge n. 147/2013.	Valutazioni peritali per rimborso partecipazioni cessate ex art. 1, co. 569 legge n. 147/2013 ed esercizio azioni finalizzate alla liquidazione delle partecipazioni.	91	80.000,00	Fondi Propri	669/2015

MOTIVAZIONE	TIPOLOGIA INCARICO (STUDIO, RICERCA, CONSULENZA, ALTRO)	OGGETTO INCARICO	PROGRAMMA R.P.P. DI RIFERIMENTO	SPESA PREVISTA EURO (BASE IMPONIBILE)	TIPOLOGIA FINANZIAMENTO	CAPITOLO/ ANNO SU CUI VERRA' APPLICATA LA SPESA
SERVIZIO SVILUPPO ORGANIZZATIVO, REGOLAMENTI E QUALITA' - CODICE STRUTTURA CB6						
Incarichi di docenza Forum professionali "Comunità di Mestiere" nell'ambito dell'Assistenza ai Comuni	Docenza Forum	Docenza e aggiornamento professionale mediante forum "comunità di mestiere" rivolti ai dipendenti dei comuni della provincia e loro forme associate, sugli aggiornamenti legislativi relativi alle materie di interesse comunale con particolare riferimento ad anagrafe e stato civile, polizia locale e annonaria, settore istituzionale e gestione del personale, bilancio e fiscalità locale, territorio ed edilizia, servizi alla persona.	91	16.605,00	Fondi Regionali affluiti in Avanzo di Amministrazione vincolato	16256/2015

MOTIVAZIONE	TIPOLOGIA INCARICO (STUDIO, RICERCA, CONSULENZA, ALTRO)	OGGETTO INCARICO	PROGRAMMA R.P.P. DI RIFERIMENTO	SPESA PREVISTA EURO (BASE IMPONIBILE)	TIPOLOGIA FINANZIAMENTO	CAPITOLO/ ANNO SU CUI VERRA' APPLICATA LA SPESA
SERVIZIO FINANZE TRIBUTI E STATISTICA - CODICE STRUTTURA EA3						
necessita' di supporto e assistenza stragiudiziale in sede di definizioni transattive	collaborazione gestionale	assistenza stragiudiziale in sede di definizioni transattive	91	20.000,00	Fondi Propri	53/2015

MOTIVAZIONE	TIPOLOGIA INCARICO (STUDIO, RICERCA, CONSULENZA, ALTRO)	OGGETTO INCARICO	PROGRAMMA R.P.P. DI RIFERIMENTO	SPESA PREVISTA EURO (BASE IMPONIBILE)	TIPOLOGIA FINANZIAMENTO	CAPITOLO/ ANNO SU CUI VERRA' APPLICATA LA SPESA
SERVIZIO Direzione Area Edilizia - CODICE STRUTTURA HC0						
Assistenza legale	altro	assistenza legale	94	3.600,00	Fondi Propri	15831/2015

MOTIVAZIONE	TIPOLOGIA INCARICO (STUDIO, RICERCA, CONSULENZA, ALTRO)	OGGETTO INCARICO	PROGRAMMA R.P.P. DI RIFERIMENTO	SPESA PREVISTA EURO (BASE IMPONIBILE)	TIPOLOGIA FINANZIAMENTO	CAPITOLO/ ANNO SU CUI VERRA' APPLICATA LA SPESA
SERVIZIO ESERCIZIO VIABILITA' - CODICE STRUTTURA HD8						
Decreto Interministeriale 22 gennaio 2014 - Adozione del Piano di azione nazionale per l'uso sostenibile dei prodotti fitosanitari, ai sensi dell'articolo 6 del decreto legislativo 14 agosto 2012, n. 150.	Redazione piano	Redazione piano per la riduzione e/o eliminazione dell'uso dei prodotti fitosanitari lungo le strade	94	20.000,00	Fondi Propri	478/2015
SERVIZIO INFRASTRUTTURE E ASSISTENZA TECNICA ENTI LOCALI - CODICE STRUTTURA HDA						
Necessita' di attivita' di supporto tecnico specialistico per elaborazione di relazione idraulica propedeutica all'autorizzazione idraulica regionale - in riferimento al ponte provvisorio-bailey di attraversamento viabile del torrente stura di viu'	incarico professionale di supporto tecnico per elaborazione di relazione idraulica	prestazioni professionali e specialistiche di supporto tecnico per elaborazione di relazione idraulica propedeutica all'autorizzazione idraulica regionale correlata al ponte provvisorio-bailey di attraversamento viabile del torrente stura di viu'	94	8.000,00	Fondi Propri	4013/2015

MOTIVAZIONE	TIPOLOGIA INCARICO (STUDIO, RICERCA, CONSULENZA, ALTRO)	OGGETTO INCARICO	PROGRAMMA R.P.P. DI RIFERIMENTO	SPESA PREVISTA EURO (BASE IMPONIBILE)	TIPOLOGIA FINANZIAMENTO	CAPITOLO/ ANNO SU CUI VERRA' APPLICATA LA SPESA
SERVIZIO QUALITA' DELL'ARIA E RISORSE ENERGETICHE - CODICE STRUTTURA LC5						
Attuazione progetto europeo "2020 TOGETHER" di cui alla d.g.p. n. 52-929/2014	Consulenza legale	consulenza legale in materia di contratti di rendimento energetico nell'ambito del progetto europeo "2020 TOGETHER"	97	19.500,00	Fondi Europei	80760/2015 e 80760/2016
Ruolo di stazione appaltante per l'ambito del gas "TORINO 2"	Consulenza	Commissione di valutazione per la gara di concessione del servizio di distribuzione del gas per l'Ambito Torino 2 (5 esperti esterni come da DM 226/11 e s.m.i)	97	40.000,00	Trasferimento vincolato di terzi	80675/2015

MOTIVAZIONE	TIPOLOGIA INCARICO (STUDIO, RICERCA, CONSULENZA, ALTRO)	OGGETTO INCARICO	PROGRAMMA R.P.P. DI RIFERIMENTO	SPESA PREVISTA EURO (BASE IMPONIBILE)	TIPOLOGIA FINANZIAMENTO	CAPITOLO/ ANNO SU CUI VERRA' APPLICATA LA SPESA
SERVIZIO POLITICHE SOCIALI E DI PARITA' - CODICE STRUTTURA NCC						
Supporto legale	Consulenza	incarico consulenza legale a supporto dell'Ufficio della consigliera di parità provinciale	96	8.000,00	Avanzo di amministrazione vincolato	16287/2016
Consulente di fiducia	Altro	incarico alla consulente di fiducia per funzioni di assistenza e di consulenza ai dipendenti	96	4.500,00	Fondi Propri	16222/2016
Analisi dati occupazionali	Consulenza	analisi dati occupazionali per controllo dei fenomeni discriminatori in ambito lavorativo	96	16.000,00	Fondi Propri	16222/2016