

**Prospetto contenente le previsioni di competenza e di cassa  
di cui alle leggi nn. 183/2011, 228/2012 e 147/2013 e s.m.i.**

**Piano delle alienazioni degli immobili non strumentali  
ai sensi dell'art. 58 del D.L. 112/2008 (Legge 133/2008)**

**Nota informativa operazioni  
di finanza derivata (Swap)  
ai sensi dell'art. 62 comma 8, D.L. n. 112/2008 (Legge n. 133/2008)**

**Programma per l'affidamento di incarichi  
di collaborazione, studio, ricerca e consulenza  
per l'anno 2015  
ai sensi dell'art. 3 commi 55 e ss. della Legge 244/2007**



PROSPETTO CONTENENTE LE PREVISIONI DI  
COMPETENZA E DI CASSA DI CUI ALLE LEGGI  
NN. 183/2011, 228/2012 E 147/2013 E S.M.I.

# CITTA' METROPOLITANA DI TORINO

## PROSPETTO CONTENENTE LE PREVISIONI DI COMPETENZA E DI CASSA RILEVANTI AI FINI DEL PATTO DI STABILITA' INTERNO AI SENSI DEL COMMA 18 ART. 31 DELLA LEGGE N. 183/2011

|                   |  | Anno 2015      | Anno 2016      | Anno 2017      |
|-------------------|--|----------------|----------------|----------------|
|                   | <b>Entrate</b>   |                |                |                |
|                   | <b>Titolo I</b>  |                |                |                |
|                   | <b>Titolo II</b>   |                |                |                |
|                   | <b>Titolo III</b>  |                |                |                |
|                   | <b>Totale</b>  |                |                |                |
|                   | entrate correnti provenienti dallo Stato destinate all'attuazione delle ordinanze emanate dal Presidente del Consiglio dei Ministri a seguito di dichiarazione dello stato di emergenza; entrate correnti provenienti dallo Stato a seguito di dichiarazione di grande evento; entrate correnti provenienti direttamente o indirettamente dall'Unione Europea; entrate provenienti dall'ISTAT connesse alla progettazione ed esecuzione dei censimenti.  |                |                |                |
| <i>a detrarre</i> |  |                |                |                |
|                   | <b>FPV di parte corrente previsione definitiva entrata (al netto della parte che finanzia spese AV)</b>  |                |                |                |
| <i>a detrarre</i> | <b>FPV di parte corrente previsione definitiva spesa</b>   |                |                |                |
|                   | <b>Totale entrate correnti nette (Ecorr)</b>   |                |                |                |
|                   | <b>Spese</b>   |                |                |                |
|                   | <b>Titolo I</b>  |                |                |                |
| <i>a detrarre</i> | <b>FPV di parte corrente previsione definitiva spesa</b>   |                |                |                |
| <i>a detrarre</i> | <b>fondo ex art. 166 Dlgs. 267/2000 e altri fondi (con esclusione del fondo crediti dubbia esigibilità)</b>  |                |                |                |
|                   | spese correnti sostenute per l'attuazione delle ordinanze emanate dal Presidente del Consiglio dei Ministri a seguito di dichiarazione dello stato di emergenza; spese sostenute a seguito di dichiarazione di grande evento; spese relative all'utilizzo di entrate correnti provenienti direttamente o indirettamente dall'Unione Europea; spese connesse alle risorse ISTAT per la progettazione ed esecuzione dei censimenti.  |                |                |                |
| <i>a detrarre</i> |  |                |                |                |
|                   | <b>Totale spese correnti nette (Spcorr)</b>  | 422.949.729,00 | 332.554.453,00 | 283.988.387,00 |
|                   | <b>(A) Saldo finanziario gestione di competenza (Ecorr-Spcorr)</b>   | -11.763.760,00 | 17.324.851,00  | 24.594.711,00  |
|                   | <b>Flussi di cassa c/capitale</b>  |                |                |                |
|                   | <b>Incassi</b>   |                |                |                |
|                   | <b>Titolo IV</b> (al netto delle: entrate per la riscossione di crediti, entrate in conto capitale provenienti dallo Stato destinate all'attuazione delle ordinanze emanate dal Presidente del Consiglio dei Ministri a seguito di dichiarazione dello stato di emergenza; entrate in conto capitale provenienti dallo Stato a seguito di dichiarazione di grande evento; entrate in conto capitale provenienti direttamente o indirettamente dall'Unione Europea, al lordo dei proventi patrimoniali) |                |                |                |
|                   |  |                |                |                |
|                   | <b>Totale incassi in conto capitale (ICC)</b>  | 129.478.779,00 | 80.695.151,00  | 50.861.422,00  |
|                   | <b>Pagamenti</b>   |                |                |                |
|                   | <b>Titolo II</b> (al netto delle: spese per concessione di crediti; spese in conto capitale sostenute per l'attuazione delle ordinanze emanate dal Presidente del Consiglio dei Ministri a seguito di dichiarazione dello stato di emergenza; spese in conto capitale sostenute a seguito di dichiarazione di grande evento; spese in conto capitale relative all'utilizzo di entrate in conto capitale provenienti direttamente o indirettamente dall'Unione Europea)                                 |                |                |                |
|                   |  |                |                |                |
|                   | <b>Totale pagamenti (PCC)</b>  | 53.647.068,00  | 29.864.188,00  | 6.072.944,00   |
|                   | <b>(B) Saldo finanziario gestione di cassa (ICC-PCC)</b>   | 75.831.711,00  | 50.830.963,00  | 44.788.478,00  |
|                   | <b>Saldo obiettivo (A)+(B)</b>   | 64.067.951,00  | 68.155.814,00  | 69.383.189,00  |
|                   | <b>Obiettivo dopo la "regionalizzazione del patto di stabilità" ex comma 484 e segg. Art. 1 L. 190/2014</b>  | 60.086.000,00  | 67.978.000,00  | 67.978.000,00  |
|                   | <b>differenza</b>  | 3.981.951,00   | 177.814,00     | 1.405.189,00   |

PIANO DELLE ALIENAZIONI DEGLI IMMOBILI NON  
STRUMENTALI AI SENSI DELL'ART. 58 DEL D.L. 112/2008  
(LEGGE 133/2008)

# PIANO ALIENAZIONI 2015

| Località             | Dati catastali  |                    | Indirizzo  |        | Descrizione  | Sup. fondiaria (mq) | Sup. scoperta (mq) | Sup. coperta (mq) | Sup. Utile f.t. (mq) | Valore          |
|----------------------|---|--------------------|--|--------|--|---------------------|--------------------|-------------------|----------------------|-----------------|
| Avigliana            | Catasto Urbano Fg. 10, mappale 68, sub. 3,12 (alloggi) e Fg. 10 mappale 441 sub 27 (box auto);  | Via                | Gramsci  | 12     | Alloggi al piano rialzato composti da ingresso due camere tinello con cucinino, soggiorno servizio igienico, ripostiglio e box auto.   | 0,00                | 0,00               | 0,00              | 302,00               | € 270.000,00    |
| Carmagnola           | Catasto Urbano Fg. 116 mappale 376 sub. 15 (alloggio), mappale 382 sub 1 (box auto)   | Viale              | Europa   | 10     | Alloggio al piano terreno composto da ingresso, tinello, cucinino, salotto, due camere, bagno, ripostiglio, balcone; cantina al piano interrato. Box auto.   | 0,00                | 0,00               | 0,00              | 131,00               | € 99.000,00     |
| Chivasso             | Catasto Urbano Foglio 14, mappale 420, sub. 1,2,3,4   | Stradale           | Torino   | 110    | Ex casa cantoniera: complesso immobiliare composto da un terreno pertinenziale sul quale insistono una palazzina, libera su 4 lati, a due piani fuori terra con un alloggio per piano ed un basso fabbricato adibito a garage e deposito.  | 1.343,00            | 1.151,00           | 192,00            | 262,00               | € 159.000,00    |
| Ciriè                | Catasto Terreni Fg. 11, mappali 368, 371  | Corso              | Gen. Carlo Alberto Dalla Chiesa                              |        | Terreno ricompreso all'interno del parcheggio esterno al Centro Commerciale Bennet.  | 2.949,00            | 2.949,00           | 0,00              | 0,00                 | € 88.000,00     |
| Collegno             | Fg 8 mappale 277 sub 101, mappale 532 sub 2,3,4,5,6,108, mappale 3902   | Corso              | Francia  | 148    | Complesso immobiliare con aree libere pertinenziali. Trattasi di complesso in comproprietà con la Città di Torino. Il valore complessivo del bene è pari a € 8.460.900,00 La % di proprietà della Città Metropolitana di Torino è del 13,4048.                                     | 18.781,00           | 8.602,00           | 6.110,00          | 6.625,00             | € 1.134.166,72  |
| Corio                | Fg 42 part 300  |                    | Frazione Cudine  |        | Sale espositive  | 671,00              | 506,00             | 165,00            | 202,00               | € 138.000,00    |
| Grugliasco           | Fg 10 part 346, 347   | Via                | L. Da Vinci  | 44     | Terreni e porzioni di edifici ricompresi all'interno della Facoltà di Veterinaria  | 251.513,00          | 221.800,00         | 29.713,00         | n.d                  | € 23.800.000,00 |
| Moncalieri           | Catasto Urbano Fg. 23 mappale 1401 sub. 6, 9  | Via                | Cavour   | 30     | Alloggio al piano rialzato, ricompreso in una palazzina costituita da 4 unità abitative, cui sono abbinati una cantina ed una box auto.  | 0,00                | 0,00               | 0,00              | 115,00               | € 105.000,00    |
| Orbassano            | Catasto terreni Fg. 29, mappale Strade  | Strada Provinciale | Sp 6 Sp 143  |        | Terreno ricompreso nello svincolo della Bronzina.  | 23.805,00           | 23.805,00          | 0,00              | 0,00                 | € 225.000,00    |
| Perosa Argentina     | Catasto Urbano Fg. 14, mappale 162, sub. 104  | Via                | P. Chiampo   | 4 B    | Porzione ex "Convitto Gutterman", con destinazione residenziale, costituita da parte del piano seminterrato e del piano terreno e da tutti i locali individuati al piano primo, secondo e terzo.   | 1.665,00            | 1.235,00           | 430,00            | 1.035,00             | € 144.000,00    |
| Rivalta              | Fg 11 part strade   | SP 175             | del Dojrone  |        | Terreni ricompresi nella zona industriale SITO   | 840,00              | 840,00             | 0,00              | 0,00                 | € 514.000,00    |
| Rivoli               | Fg 67 part 33, 57, 84 Fg 68 part 28, 92, 94   | SP 175             | del Dojrone  |        |  | 3.641,00            | 3.641,00           | 0,00              | 0,00                 |                 |
| San Sebastiano da Po | Catasto Terreni Fg. 15, mappale 441, Catasto Fabbricati Fg. 15, mappale 441, sub. 1, 2, 3, 4, 5   | Via                | Chivasso   | s.n.c. | Ex casa cantoniera libera su 4 lati a due piani fuori terra composta da 2 alloggi distribuiti sul piano terreno e piano primo con 2 autorimesse. Il terreno pertinenziale è gravato di servitù di passaggio a favore dell'Anas che detiene il magazzino esistente sul mappale 440. | 1.345,00            | 1.150,00           | 195,00            | 334,00               | € 223.000,00    |
| San Carlo C.se       | Catasto Terreni Fg. 10, mappale 311, Catasto Fabbricati Fg. 10, mappale 311, sub  | Strada             | Corio  |        | Area urbana con prefabbricati  | 807,00              | 666,00             | 141,00            | 135,00               | € 29.000,00     |
| Torino               | Catasto terreni Fg. 1.214, mappali 356, 357, 359; Catasto fabbricati Fg. 1214, mappale 357, subalterni 31, 32, 33, 34, 35, 36, 37, 38 e 39; | Isolato ricompreso | Via Aosta, Lungo Dora Firenze, C.so G. Cesare e C.so Brescia |        | "Area Ponte Mosca": Area urbana su cui insiste un complesso di fabbricati, alcuni in avanzato stato di degrado e abbandono.  | 17.436,00           | 13.811,00          | 3.625,00          | 6.861,00             | € 9.025.000,00  |
| Torino               | Catasto Urbano Fg. 1287, mappale 133, sub. 28   | Via                | Peano  | 3      | Alloggio al 5 ^ piano f.t. composto di ingresso su corridoio, 5 camere, cucina, bagno cantina.   | 0,00                | 0,00               | 0,00              | 134,00               | € 318.000,00    |
| Torino               | Catasto Fabbricati Fg. 1167, mappale 133, sub. 38;  | Via                | Pietro Cossa   | 22     | Alloggio al 2 piano f.t. composto di due camere, due servizi, cucina e soggiorno, cantina.   | 0,00                | 0,00               | 0,00              | 128,00               | € 208.000,00    |
| Torino               | Catasto Fabbricati Fg. 1167, mappale 133, sub. 39;  | Via                | Pietro Cossa   | 22     | Alloggio al 2 piano f.t. composto di tre camere, tre servizi, cucina e soggiorno, cantina.   | 0,00                | 0,00               | 0,00              | 149,00               | € 243.000,00    |

# PIANO ALIENAZIONI 2015

| Località   | Dati catastali   |                        | Indirizzo  |    | Descrizione  | Sup. fondiaria (mq) | Sup. scoperta (mq) | Sup. coperta (mq) | Sup. Utile f.t. (mq) | Valore           |
|--|--|------------------------|--|----|--|---------------------|--------------------|-------------------|----------------------|------------------|
| Torino   | Catasto Urbano Fg. 1216 mappale 150 sub. 25, 26, 27, 28, 29, 30, 31, 32, 33, 34, 35, 36, 37        | Isolato ricompreso     | Via La Salle 14, Via Rivarolo, Via Priocca e Lungo Dora Savona |    | Palazzina con diverse unità immobiliari costituita da due corpi di fabbrica adiacenti di cui uno di cinque piani fuori terra ed uno di un piano fuori terra. Cortile interno al piano interrato presso il quale si trovano box auto, cantine e vani tecnici.   | 460,00              | 205,00             | 255,00            | 790,00               | € 424.000,00     |
| Torino   | Catasto Urbano Fg. 1439 mappale 63 sub. 108  | Via                    | Sidoli   | 18 | Tre alloggi di cui: Piano rialzato, alloggio composto di tinello, ang. cottura, 2 camere, bagno, ripostiglio, balcone. Piano primo, due alloggi di cui uno composto di ingresso, tinello, ang. cottura, 2 camere, ripostiglio, balconi, l'altro di ingresso, tinello, ang. cottura, ripostiglio, bagno. Al piano interrato tre cantine pertinenziali. Porzione di area esclusiva interna al cortile. | 205,00              | 135,00             | 170,00            | 223,00               | € 230.000,00     |
| Torino   | Catasto Urbano Fg. 1241, mappale 35, sub. 2,3,4;   | Isolato ricompreso tra | C.so Vinzaglio, Via Grattoni, Via Dorè, Via Guicciardini       | 10 | Compendio immobiliare composto da un piano seminterrato, da quattro piani fuori terra sulla manica adiacente C.so Vinzaglio e tre piani fuori terra sulle restanti tre. Attuale sede Questura.   | 4.850,00            | 1.375,00           | 3.475,00          | 14.023,00            | € 15.380.000,00  |
| Torino   | Catasto Urbano Fg. 1286, mappale 185, sub 18;  | Corso                  | Arimondi   | 7  | Alloggio al 4^ piano fuori terra composto da ingresso 4 camere, cucina, bagno, cantina e soffitta.   | 0,00                | 0,00               | 0,00              | 120,00               | € 272.000,00     |
| Torino/ San Mauro T.se   | Torino: Catasto Urbano Fg. 1198, mappale 122 sub 1; San Mauro: Catasto Urbano Fg. 20, mappale 204; | Strada                 | Funicolare di Superga  |    | Struttura ricettiva adibita a centro di assistenza   | 35.437,00           | 33.870,00          | 1.567,00          | 2.247,00             | € 5.235.000,00   |
| * Torino   | Catasto Urbano Fg. 1281 part 46 sub 6,7,8,11   | Via                    | Maria Vittoria   | 12 | Sede Uffici Città Metropolitana di Torino  | 8.650,00            | 5.030,00           | 3.620,00          | 19.500,00            | € 50.210.000,00  |
| Valperga C.se  | Catasto Urbano Fg. 6 mappale 1305 sub. 4, 7, 8   | Via                    | Mazzini  | 80 | Complesso immobiliare costituito da un terreno su cui insistono tre corpi di fabbrica, uno principale in cui sono ubicate aule ed uffici, un secondo immobile all'interno del quale ci sono i laboratori ed un terzo corpo di fabbrica, attuale zona ristoro e tettoia.  | 8.920,00            | 5.911,00           | 3.009,00          | 4.611,00             | € 2.140.000,00   |
| PIANO ALIENAZIONI 2015   |  |                        |  |    | TOTALE   |                     |                    |                   |                      | € 110.613.166,72 |
| * Presuppone variante urbanistica da parte della Città di Torino con la quale sono in corso contatti in tal senso. Alienabilità subordinata al parere favorevole della competente Soprintendenza in corso di acquisizione. |  |                        |  |    |  |                     |                    |                   |                      |                  |

| Immobili oggetto di permuta a favore della Città di Torino. Saldo zero.  |  |           |         |    |   |        |
|--|--|-----------|---------|----|---|--------|
| Come da protocollo d'intesa tra la Provincia di Torino e la Città di Torino per la definizione dei rapporti patrimoniali relativi agli immobili destinati alle funzioni socio-assistenziali e servizi per l'impiego, approvato con deliberazione del Consiglio Provinciale con deliberazione n. 142-46817/2011 del 14/02/2012. I seguenti immobili essendo ricompresi nel piano permuta, non determineranno entrate in numerario a favore della Città Metropolitana di Torino. |  |           |         |    |   |        |
| Località   | Dati catastali                                       | Indirizzo |         |    | Descrizione   | Saldo  |
| Torino   | Catasto Urbano Fg. 1439, mappale 63, sub. 109;       | Via       | Sidoli  | 18 | Due alloggi siti al 2 <sup>a</sup> ed al 3 <sup>a</sup> piano serviti da vano scala comune. | € 0,00 |
| Torino   | Catasto Urbano Fg. 75, mappale 498, sub. 1, 2 parte; | Piazza    | Massaua | 18 | Porzione di un immobile destinato ad ospitare funzioni socio-assistenziali.                 | € 0,00 |

## PIANO ALIENAZIONI 2016

| Nr                            | C. S. | Località   | Denominazione   |        | Indirizzo        | Anno | Nr. Classi<br>diurne | Nr. Allievi<br>diurne | Sup. Edificio<br>(mq) | Vol. Edificio<br>(mc) | Valore                 |
|-------------------------------|-------|------------|---|--------|------------------|------|----------------------|-----------------------|-----------------------|-----------------------|------------------------|
|                               |       | Grugliasco | Terreno agricolo  | Corso  | Allamano         |      |                      |                       |                       |                       | € 5.304.000,00         |
|                               |       | Grugliasco | Terreno e fabbricati  | Corso  | Allamano/Crea 31 |      |                      |                       |                       |                       | € 680.960,00           |
|                               |       | Sestriere  | Villa Olimpia (struttura ricettiva) e<br>Magazzino stradale                         | Via    | Pinerolo 11      |      |                      |                       |                       |                       | € 1.788.000,00         |
|                               |       | Torino     | Alloggio, magazzino e 2 box auto  | Strada | Mainero 161      |      |                      |                       |                       |                       | € 846.000,00           |
|                               |       |            | Dismissione di patrimonio scolastico a<br>seguito di piano di razionalizzazione (*) |        |                  |      |                      |                       |                       |                       | € 43.884.875,00        |
| <b>PIANO ALIENAZIONI 2016</b> |       |            |   |        |                  |      | <b>TOTALE</b>        |                       |                       |                       | <b>€ 52.503.835,00</b> |

(\*) Come da piano predisposto dal Direttore dell'Area Edilizia Scolastica Prot. n. 94369 del 30/06/2015 e attestazione dei relativi valori indicativi in data 01/07/2015 del Servizio Patrimonio.



## PIANO ALIENAZIONI 2017

| Nr                     | C. S. | Località | Denominazione  |  | Indirizzo | Anno | Nr. Classi diurne | Nr. Allievi diurne | Sup. Edificio (mq) | Vol. Edificio (mc) | Valore          |
|------------------------|-------|----------|--|--|-----------|------|-------------------|--------------------|--------------------|--------------------|-----------------|
|                        |       |          | Dismissione di patrimonio scolastico a seguito di piano di razionalizzazione (*) |  |           |      |                   |                    |                    |                    | € 56.792.075,00 |
| PIANO ALIENAZIONI 2017 |       |          |  |  |           |      | TOTALE            |                    |                    |                    | € 56.792.075,00 |

(\*) Come da piano predisposto dal Direttore dell'Area Edilizia Scolastica Prot. n. 94369 del 30/06/2015 e attestazione dei relativi valori indicativi in data 01/07/2015 del Servizio Patrimonio.










NOTA INFORMATIVA OPERAZIONI DI FINANZA  
DERIVATA (SWAP) AI SENSI DELL'ART. 62 COMMA 8, D.L.  
N. 112/2008 (LEGGE 133/2008)

# NOTA INFORMATIVA OPERAZIONI DI FINANZA DERIVATA (SWAP)

# Debito swap Provincia di Torino – al 04 giugno 2015

Documento realizzato per Provincia di Torino

## Tabella dei contratti swap

| N° Copertura          | Banca   | Nozionale resid.        | Durata resid. | Prossima rata complessiva | Tasso ricevuto        | Tasso pagato   | Valorizzazione         |
|-----------------------|---|-------------------------|---------------|---------------------------|-----------------------|--|------------------------|
| swap-01-Dexia-Crediop |    | 2 324 000.00 €          | 4.39 anni     | 26/10/2015                | Euribor 12 M          | Tasso fisso 4.94% con barriera 6% su Euribor 12 M                          | 322 182.57 €           |
| swap-02-Dexia-Crediop |    | 3 368 331.90 €          | 3.54 anni     | 19/12/2015                | Euribor 12 M          | Tasso fisso 4.98% con barriera 6% su Euribor 12 M                          | 396 469.92 €           |
| swap-03-Dexia-Crediop |    | 46 098 753.73 €         | 10.07 anni    | 30/06/2015                | Tasso fisso al 5.55 % | (Euribor 06 M(In arrears))+Collar 4.55/7 su Euribor 06 M(In arrears))+0.75 | - 609 899.48 €         |
| swap-04-Dexia-Crediop |    | 78 011 770.76 €         | 20.06 anni    | 29/06/2015                | Euribor 06 M          | Tasso fisso 5.4125%  | 34 953 402.78 €        |
| swap-04-Merrill-Lynch |    | 78 011 770.76 €         | 20.06 anni    | 29/06/2015                | Euribor 06 M          | Tasso fisso 5.4125%  | 34 953 402.78 €        |
| swap-05-Dexia-Crediop |   | 5 631 462.50 €          | 8.31 anni     | 24/09/2015                | Euribor 06 M          | Tasso fisso 5.4125%  | 1 229 301.60 €         |
| swap-05-Merrill-Lynch |  | 5 631 462.50 €          | 8.31 anni     | 24/09/2015                | Euribor 06 M          | Tasso fisso 5.4125%  | 1 229 301.60 €         |
| swap-06-Dexia-Crediop |  | 3 446 800.00 €          | 7.53 anni     | 16/06/2015                | Euribor 06 M          | Tasso fisso 5.4125%  | 634 307.21 €           |
| swap-06-Merrill-Lynch |  | 3 446 800.00 €          | 7.53 anni     | 16/06/2015                | Euribor 06 M          | Tasso fisso 5.4125%  | 634 307.21 €           |
|                       |   | <b>225 971 152.15 €</b> |               |                           |                       |  | <b>73 742 776.19 €</b> |



## swap-01-Dexia-Crediop (scheda sintetica)

### Caratteristiche generali

|                     |                |                   |                      |                        |            |
|---------------------|----------------|-------------------|----------------------|------------------------|------------|
| Nozionale iniziale  | 7 901 600.00 € | Data di incasso : | 26/10/2002           | Data di fine :         | 26/10/2019 |
| Data di firma       | 26/10/2002     | Nozionale         | 2 324 000.00 €       | Vedere lo scadenziario |            |
| Valuta di origine : | €              | Rischio di tasso  | Variabile / Barriera |                        |            |
| Commissioni diverse |                | Premi pagati      |                      | Premi ricevuti         |            |

### Controparte

|            |   |                     |         |            |               |
|------------|---|---------------------|---------|------------|---------------|
| Istituto : |  | Riferimento banca : | Swap 01 | Istituto : | Dexia Crediop |
|------------|---|---------------------|---------|------------|---------------|

### Ammortamento, durata e valorizzazione

|                        |                 |                       |                |                            |              |
|------------------------|-----------------|-----------------------|----------------|----------------------------|--------------|
| Ammortamento           | Italiano (lin.) | Impiego nozionale     | 2 324 000.00 € | Periodicità d'ammortamento | annuale      |
| Tasso di progressività | -               | Durata residua (anno) | 4.39 anni      | Valorizzazione             | 322 182.57 € |

### Città Metropolitana di Torino pagato

|               |             |                      |   |         |                       |
|---------------|-------------|----------------------|---|---------|-----------------------|
| Tipo          | Tasso fisso | Tasso di riferimento | Tasso fisso 4.94% con barriera 6% su Euribor 12 M | Periodo | annuale               |
| Base di tasso | Act/360     | Margine              | 0.0000 %  | Fixing  | G-2 Giorno lavorativo |
| Riferimento   | InAdvance   | Arrotondato          | esatto  | Valuta  | €                     |

### Regole sulla gamba pagatrice

| Data d'inizio | Data di fine | Condizione | Risultante  |
|---------------|--------------|------------|---|
| 26/10/2002    | 26/10/2005   |            | Euribor 12 M + (-0.31)                            |
| 26/10/2005    | 26/10/2019   |            | Tasso fisso 4.94% con barriera 6% su Euribor 12 M |

### Dexia Crediop pagato

|                    |                 |                             |              |                |                       |
|--------------------|-----------------|-----------------------------|--------------|----------------|-----------------------|
| <b>Tipo</b>        | Tasso variabile | <b>Tasso di riferimento</b> | Euribor 12 M | <b>Periodo</b> | annuale               |
| <b>Base</b>        | Act/360         | <b>Margine</b>              | 0.0000 %     | <b>Fixing</b>  | G-2 Giorno lavorativo |
| <b>Riferimento</b> | InAdvance       | <b>Arrotondato</b>          | esatto       | <b>Valuta</b>  | €                     |

### Regole sulla gamba ricevitrice

| Data d'inizio | Data di fine | Condizione | Risultante   |
|---------------|--------------|------------|--------------|
| 26/10/2002    | 26/10/2019   |            | Euribor 12 M |

### Indici associati al finanziamento

| Indice  | Rif Fixing | Aggiustamento del fixing | Base di tasso | Margine   | Valore attuale |
|---|------------|--------------------------|---------------|-----------|----------------|
| Tasso fisso 4.94% con barriera 6% su Euribor 12 M | In advance | G-2 Giorno lavorativo    | Act/360       | 0.0000 %  | 4.9400 %       |
| Euribor 12 M                                      | In advance | G-2 Giorno lavorativo    | Act/360       | 0.0000 %  | 0.1580 %       |
| Euribor 12 M + (-0.31)                            | In advance | G-2 Giorno lavorativo    | Act/360       | -0.3100 % | -0.1520 %      |

# Scadenario swap : swap-01-Dexia-Crediop

## Caratteristiche dello swap

| Riferimento banca | Banca        | Anno di real. | Durata    | Ammontare iniziale | Tasso ricevuto | Tasso pagato                                      |
|-------------------|--------------|---------------|-----------|--------------------|----------------|---|
| Swap 01           | <b>DEXIA</b> | 2002          | 9.18 anni | 7 901 600.00 €     | Euribor 12 M   | Tasso fisso 4.94% con barriera 6% su Euribor 12 M |

## Scadenario

| Nozionale      | Interessi ricevuti   | Tasso di interesse ricevuto | Interessi pagati      | Tasso di interesse pagato | Rata complessiva      | Data cedola |
|----------------|----------------------|-----------------------------|-----------------------|---------------------------|-----------------------|-------------|
| 2 324 000.00 € | 8 034.91 €           | 0.3410 %                    | 116 400.12 €          | 4.9400 %                  | 108 365.21 €          | 26/10/2015  |
| 1 859 200.00 € | * 3 503.56 €         | * 0.1854 %                  | * 93 375.22 €         | * 4.9400 %                | * 89 871.66 €         | 26/10/2016  |
| 1 394 400.00 € | * 4 826.20 €         | * 0.3414 %                  | * 69 840.07 €         | * 4.9400 %                | * 65 013.87 €         | 26/10/2017  |
| 929 600.00 €   | * 5 813.03 €         | * 0.6168 %                  | * 46 560.05 €         | * 4.9400 %                | * 40 747.02 €         | 26/10/2018  |
| 464 800.00 €   | * 4 578.37 €         | * 0.9715 %                  | * 23 280.02 €         | * 4.9400 %                | * 18 701.65 €         | 26/10/2019  |
|                | <b>* 26 756.07 €</b> |                             | <b>* 349 455.48 €</b> |                           | <b>* 322 699.41 €</b> |             |

## swap-02-Dexia-Crediop (scheda sintetica)

### Caratteristiche generali

|                            |                 |                          |                      |                               |            |
|----------------------------|-----------------|--------------------------|----------------------|-------------------------------|------------|
| <b>Nozionale iniziale</b>  | 13 473 327.58 € | <b>Data di incasso :</b> | 19/12/2002           | <b>Data di fine :</b>         | 19/12/2018 |
| <b>Data di firma</b>       | 19/12/2002      | <b>Nozionale</b>         | 3 368 331.90 €       | <b>Vedere lo scadenziario</b> |            |
| <b>Valuta di origine :</b> | €               | <b>Rischio di tasso</b>  | Variabile / Barriera |                               |            |
| <b>Commissioni diverse</b> |                 | <b>Premi pagati</b>      |                      | <b>Premi ricevuti</b>         |            |

### Controparte

|                   |   |                            |         |                   |               |
|-------------------|---|----------------------------|---------|-------------------|---------------|
| <b>Istituto :</b> |  | <b>Riferimento banca :</b> | swap-02 | <b>Istituto :</b> | Dexia Crediop |
|-------------------|---|----------------------------|---------|-------------------|---------------|

### Ammortamento, durata e valorizzazione

|                               |                 |                              |                |                                   |              |
|-------------------------------|-----------------|------------------------------|----------------|-----------------------------------|--------------|
| <b>Ammortamento</b>           | Italiano (lin.) | <b>Impiego nozionale</b>     | 3 368 331.90 € | <b>Periodicità d'ammortamento</b> | annuale      |
| <b>Tasso di progressività</b> | 4.9800 %        | <b>Durata residua (anno)</b> | 3.54 anni      | <b>Valorizzazione</b>             | 396 469.92 € |

### Città Metropolitana di Torino pagato

|                      |             |                             |   |                |                       |
|----------------------|-------------|-----------------------------|---|----------------|-----------------------|
| <b>Tipo</b>          | Tasso fisso | <b>Tasso di riferimento</b> | Tasso fisso 4.98% con barriera 6% su Euribor 12 M | <b>Periodo</b> | annuale               |
| <b>Base di tasso</b> | Act/360     | <b>Margine</b>              | 0.0000 %  | <b>Fixing</b>  | G-4 Giorno lavorativo |
| <b>Riferimento</b>   | InAdvance   | <b>Arrotondato</b>          | al secondo decimale                               | <b>Valuta</b>  | €                     |



### Regole sulla gamba pagatrice

| Data d'inizio | Data di fine | Condizione | Risultante  |
|---------------|--------------|------------|---|
| 19/12/2002    | 19/12/2005   |            | Euribor 12 M + (-0.31)                            |
| 19/12/2005    | 19/12/2018   |            | Tasso fisso 4.98% con barriera 6% su Euribor 12 M |

### Dexia Crediop pagato

|                    |                 |                             |                     |                |                       |
|--------------------|-----------------|-----------------------------|---------------------|----------------|-----------------------|
| <b>Tipo</b>        | Tasso variabile | <b>Tasso di riferimento</b> | Euribor 12 M        | <b>Periodo</b> | annuale               |
| <b>Base</b>        | Act/360         | <b>Margine</b>              | 0.0000 %            | <b>Fixing</b>  | G-4 Giorno lavorativo |
| <b>Riferimento</b> | InAdvance       | <b>Arrotondato</b>          | al secondo decimale | <b>Valuta</b>  | €                     |

### Regole sulla gamba ricevitrice

| Data d'inizio | Data di fine | Condizione | Risultante   |
|---------------|--------------|------------|--------------|
| 19/12/2002    | 19/12/2018   |            | Euribor 12 M |

### Indici associati al finanziamento

| Indice  | Rif Fixing | Aggiustamento del fixing | Base di tasso | Margine   | Valore attuale |
|---|------------|--------------------------|---------------|-----------|----------------|
| Tasso fisso 4.98% con barriera 6% su Euribor 12 M | In advance | G-4 Giorno lavorativo    | Act/360       | 0.0000 %  | 4.9800 %       |
| Euribor 12 M                                      | In advance | G-4 Giorno lavorativo    | Act/360       | 0.0000 %  | 0.1600 %       |
| Euribor 12 M + (-0.31)                            | In advance | G-4 Giorno lavorativo    | Act/360       | -0.3100 % | -0.1500 %      |

## Scadenario swap : swap-02-Dexia-Crediop

### Caratteristiche dello swap

| Riferimento banca | Banca        | Anno di real. | Durata     | Ammontare iniziale | Tasso ricevuto | Tasso pagato   |
|-------------------|--------------|---------------|------------|--------------------|----------------|--|
| swap-02           | <b>DEXIA</b> | 2002          | 16.00 anni | 13 473 327.58 €    | Euribor 12 M   | Tasso fisso 4.98% con<br>barriera 6% su Euribor 12 M |

### Scadenario

| Nozionale      | Interessi ricevuti   | Tasso di interesse ricevuto | Interessi pagati      | Tasso di interesse pagato | Rata complessiva      | Data cedola |
|----------------|----------------------|-----------------------------|-----------------------|---------------------------|-----------------------|-------------|
| 3 368 331.90 € | 11 235.73 €          | 0.3290 %                    | 170 072.69 €          | 4.9800 %                  | 158 836.96 €          | 19/12/2015  |
| 2 526 248.92 € | * 5 175.30 €         | * 0.2015 %                  | * 127 903.98 €        | * 4.9800 %                | * 122 728.68 €        | 19/12/2016  |
| 1 684 165.95 € | * 6 353.49 €         | * 0.3721 %                  | * 85 036.35 €         | * 4.9800 %                | * 78 682.86 €         | 19/12/2017  |
| 842 082.97 €   | * 5 655.57 €         | * 0.6624 %                  | * 42 518.17 €         | * 4.9800 %                | * 36 862.60 €         | 19/12/2018  |
|                | <b>* 28 420.09 €</b> |                             | <b>* 425 531.19 €</b> |                           | <b>* 397 111.11 €</b> |             |

## swap-03-Dexia-Crediop (scheda sintetica)

### Caratteristiche generali

|                     |                 |                   |                           |                        |            |
|---------------------|-----------------|-------------------|---------------------------|------------------------|------------|
| Nozionale iniziale  | 55 257 889.47 € | Data di incasso : | 30/06/2005                | Data di fine :         | 30/06/2025 |
| Data di firma       | 30/06/2005      | Nozionale         | 46 098 753.73 €           | Vedere lo scadenziario |            |
| Valuta di origine : | €               | Rischio di tasso  | Fisso / Variabile coperto |                        |            |
| Commissioni diverse |                 | Premi pagati      |                           | Premi ricevuti         |            |

### Controparte

|            |   |                     |         |            |               |
|------------|---|---------------------|---------|------------|---------------|
| Istituto : |  | Riferimento banca : | swap-03 | Istituto : | Dexia Crediop |
|------------|---|---------------------|---------|------------|---------------|

### Ammortamento, durata e valorizzazione

|                        |                 |                       |                 |                            |                |
|------------------------|-----------------|-----------------------|-----------------|----------------------------|----------------|
| Ammortamento           | Italiano (lin.) | Impiego nozionale     | 46 098 753.73 € | Periodicità d'ammortamento | Semestrale     |
| Tasso di progressività | 5.5500 %        | Durata residua (anno) | 10.07 anni      | Valorizzazione             | - 609 899.48 € |

### Città Metropolitana di Torino pagato

|               |             |                      |   |         |                        |
|---------------|-------------|----------------------|---|---------|------------------------|
| Tipo          | Tasso fisso | Tasso di riferimento | (Euribor 06 M(In arrears) + Collar 4.55/7 su Euribor 06 M(In arrears)) + 0.75 | Periodo | Semestrale             |
| Base di tasso | Act/360     | Margine              | 0.7500 %  | Fixing  | G-10 Giorno lavorativo |
| Riferimento   | In arrears  | Arrotondato          | al secondo decimale   | Valuta  | €                      |

### Regole sulla gamba pagatrice

| Data d'inizio | Data di fine | Condizione | Risultante  |
|---------------|--------------|------------|---|
| 30/06/2005    | 31/12/2005   |            | 3.3 %   |
| 31/12/2005    | 31/12/2006   |            | 4.99 %  |
| 31/12/2006    | 30/06/2011   |            | (Euribor 06 M(In arrears) + Collar 4.35/7 su Euribor 06 M(In arrears)) + 0.75 |
| 30/06/2011    | 30/06/2025   |            | (Euribor 06 M(In arrears) + Collar 4.55/7 su Euribor 06 M(In arrears)) + 0.75 |

### Dexia Crediop pagato

|                    |             |                             |                     |                |            |
|--------------------|-------------|-----------------------------|---------------------|----------------|------------|
| <b>Tipo</b>        | Tasso fisso | <b>Tasso di riferimento</b> | 5.55 %              | <b>Periodo</b> | Semestrale |
| <b>Base</b>        | 30E/360     | <b>Margine</b>              | 0.0000 %            | <b>Fixing</b>  |            |
| <b>Riferimento</b> | -           | <b>Arrotondato</b>          | al secondo decimale | <b>Valuta</b>  | €          |

### Regole sulla gamba ricevitrice

| Data d'inizio | Data di fine | Condizione | Risultante |
|---------------|--------------|------------|------------|
| 30/06/2005    | 30/06/2025   |            | 5.55 %     |


### Indici associati al finanziamento

| Indice  | Rif Fixing | Aggiustamento del fixing | Base di tasso | Margine  | Valore attuale |
|---|------------|--------------------------|---------------|----------|----------------|
| (Euribor 06 M(In arrears) + Collar 4.35/7 su Euribor 06 M(In arrears)) + 0.75 | In arrears | G-10 Giorno lavorativo   | Act/360       | 0.7500 % | 5.1000 %       |
| (Euribor 06 M(In arrears) + Collar 4.55/7 su Euribor 06 M(In arrears)) + 0.75 | In arrears | G-10 Giorno lavorativo   | Act/360       | 0.7500 % | 5.3000 %       |
| 3.3 %   |            |                          | Act/360       | 0.0000 % | 3.3000 %       |
| 4.99 %  |            |                          | Act/360       | 0.0000 % | 4.9900 %       |
| 5.55 %  |            |                          | 30E/360       | 0.0000 % | 5.5500 %       |



# Scadenario swap : swap-03-Dexia-Crediop

## Caratteristiche dello swap

| Riferimento banca | Banca   | Anno di real. | Durata     | Ammontare iniziale | Tasso ricevuto        | Tasso pagato  |
|-------------------|---|---------------|------------|--------------------|-----------------------|---|
| swap-03           |  | 2005          | 20.00 anni | 55 257 889.47 €    | Tasso fisso al 5.55 % | (Euribor 06 M(In arrears) + Collar 4.55/7 su Euribor 06 M(In arrears)) + 0.75 |

## Scadenario

| Nozionale       | Interessi ricevuti | Tasso di interesse ricevuto | Interessi pagati | Tasso di interesse pagato | Rata complessiva | Data cedola |
|-----------------|--------------------|-----------------------------|------------------|---------------------------|------------------|-------------|
| 46 098 753.73 € | 1 279 240.42 €     | 5.5500 %                    | 1 228 403.73 €   | 5.3000 %                  | -50 836.69 €     | 30/06/2015  |
| 45 448 291.96 € | 1 261 190.10 €     | 5.5500 %                    | * 1 231 143.73 € | * 5.3000 %                | * -30 046.37 €   | 31/12/2015  |
| 44 780 112.80 € | 1 242 648.13 €     | 5.5500 %                    | * 1 199 858.24 € | * 5.3000 %                | * -42 789.89 €   | 30/06/2016  |
| 44 093 733.04 € | 1 223 601.09 €     | 5.5500 %                    | * 1 194 450.24 € | * 5.3000 %                | * -29 150.85 €   | 31/12/2016  |
| 43 388 656.26 € | 1 204 035.21 €     | 5.5500 %                    | * 1 156 187.17 € | * 5.3000 %                | * -47 848.04 €   | 30/06/2017  |
| 42 664 372.49 € | 1 183 936.34 €     | 5.5500 %                    | * 1 155 730.45 € | * 5.3000 %                | * -28 205.89 €   | 31/12/2017  |
| 41 920 357.83 € | 1 163 289.93 €     | 5.5500 %                    | * 1 117 061.09 € | * 5.3000 %                | * -46 228.84 €   | 30/06/2018  |
| 41 156 074.08 € | 1 142 081.06 €     | 5.5500 %                    | * 1 114 872.32 € | * 5.3000 %                | * -27 208.74 €   | 31/12/2018  |
| 40 370 968.34 € | 1 120 294.37 €     | 5.5500 %                    | * 1 075 774.16 € | * 5.3000 %                | * -44 520.21 €   | 30/06/2019  |
| 39 564 472.64 € | 1 097 914.12 €     | 5.5500 %                    | * 1 071 757.60 € | * 5.3000 %                | * -26 156.52 €   | 31/12/2019  |
| 38 736 003.45 € | 1 074 924.10 €     | 5.5500 %                    | * 1 037 909.69 € | * 5.3000 %                | * -37 014.41 €   | 30/06/2020  |
| 37 884 961.35 € | 1 051 307.68 €     | 5.5500 %                    | * 1 026 261.51 € | * 5.3000 %                | * -25 046.17 €   | 31/12/2020  |
| 37 010 730.53 € | 1 027 047.77 €     | 5.5500 %                    | * 986 233.16 €   | * 5.3000 %                | * -40 814.61 €   | 30/06/2021  |
| 36 112 678.37 € | 1 002 126.82 €     | 5.5500 %                    | * 978 252.33 €   | * 5.3000 %                | * -23 874.49 €   | 31/12/2021  |
| 35 190 154.96 € | 976 526.80 €       | 5.5500 %                    | * 937 719.88 €   | * 5.3000 %                | * -38 806.92 €   | 30/06/2022  |
| 34 242 492.67 € | 950 229.17 €       | 5.5500 %                    | * 927 591.08 €   | * 5.3000 %                | * -22 638.09 €   | 31/12/2022  |
| 33 269 005.60 € | 923 214.91 €       | 5.5500 %                    | * 886 526.59 €   | * 5.3000 %                | * -36 688.32 €   | 30/06/2023  |
| 32 268 989.15 € | 895 464.45 €       | 5.5500 %                    | * 874 131.06 €   | * 5.3000 %                | * -21 333.39 €   | 31/12/2023  |

| Nozionale       | Interessi ricevuti     | Tasso di interesse ricevuto | Interessi pagati         | Tasso di interesse pagato | Rata complessiva        | Data cedola |
|-----------------|------------------------|-----------------------------|--------------------------|---------------------------|-------------------------|-------------|
| 31 241 719.45 € | 866 957.71 €           | 5.5500 %                    | * 837 104.52 €           | * 5.3000 %                | * -29 853.19 €          | 30/06/2024  |
| 30 186 452.89 € | 837 674.07 €           | 5.5500 %                    | * 817 717.47 €           | * 5.3000 %                | * -19 956.60 €          | 31/12/2024  |
| 29 102 425.51 € | 807 592.31 €           | 5.5500 %                    | * 775 498.80 €           | * 5.3000 %                | * -32 093.51 €          | 30/06/2025  |
|                 | <b>22 331 296.56 €</b> |                             | <b>* 21 630 184.82 €</b> |                           | <b>* - 701 111.74 €</b> |             |

## swap-04-Dexia-Crediop (scheda sintetica)

### Caratteristiche generali

|                     |                 |                   |                   |                        |            |
|---------------------|-----------------|-------------------|-------------------|------------------------|------------|
| Nozionale iniziale  | 86 085 833.68 € | Data di incasso : | 31/12/2005        | Data di fine :         | 27/06/2035 |
| Data di firma       | 31/12/2005      | Nozionale         | 78 011 770.76 €   | Vedere lo scadenziario |            |
| Valuta di origine : | €               | Rischio di tasso  | Variabile / Fisso |                        |            |
| Commissioni diverse |                 | Premi pagati      |                   | Premi ricevuti         |            |

### Controparte

|            |   |                     |         |            |               |
|------------|---|---------------------|---------|------------|---------------|
| Istituto : |  | Riferimento banca : | swap-04 | Istituto : | Dexia Crediop |
|------------|---|---------------------|---------|------------|---------------|

### Ammortamento, durata e valorizzazione

|                        |                 |                       |                 |                            |                 |
|------------------------|-----------------|-----------------------|-----------------|----------------------------|-----------------|
| Ammortamento           | Italiano (lin.) | Impiego nozionale     | 78 011 770.76 € | Periodicità d'ammortamento | Semestrale      |
| Tasso di progressività | -               | Durata residua (anno) | 20.06 anni      | Valorizzazione             | 34 953 402.78 € |

### Città Metropolitana di Torino pagato

|               |             |                      |                     |         |            |
|---------------|-------------|----------------------|---------------------|---------|------------|
| Tipo          | Tasso fisso | Tasso di riferimento | 5.4125 %            | Periodo | Semestrale |
| Base di tasso | Act/360     | Margine              | 0.0000 %            | Fixing  |            |
| Riferimento   | -           | Arrotondato          | al secondo decimale | Valuta  | €          |

### Regole sulla gamba pagatrice

| Data d'inizio | Data di fine | Condizione | Risultante                                    |
|---------------|--------------|------------|---|
| 31/12/2005    | 27/12/2012   |            | Euribor 06 M + Collar 1.9/5.5 su Euribor 06 M |
| 27/12/2012    | 27/06/2035   |            | 5.4125 %                                      |

**Dexia Crediop pagato**

|                    |                 |                             |                     |                |                       |
|--------------------|-----------------|-----------------------------|---------------------|----------------|-----------------------|
| <b>Tipo</b>        | Tasso variabile | <b>Tasso di riferimento</b> | Euribor 06 M        | <b>Periodo</b> | Semestrale            |
| <b>Base</b>        | Act/360         | <b>Margine</b>              | 0.0000 %            | <b>Fixing</b>  | G-2 Giorno lavorativo |
| <b>Riferimento</b> | InAdvance       | <b>Arrotondato</b>          | al secondo decimale | <b>Valuta</b>  | €                     |

**Regole sulla gamba ricevitrice**

| Data d'inizio | Data di fine | Condizione | Risultante   |
|---------------|--------------|------------|--------------|
| 31/12/2005    | 27/06/2035   |            | Euribor 06 M |

**Indici associati al finanziamento**

| Indice  | Rif Fixing | Aggiustamento del fixing | Base di tasso | Margine  | Valore attuale |
|---|------------|--------------------------|---------------|----------|----------------|
| 5.4125 %                                      |            |                          | Act/360       | 0.0000 % | 5.4125 %       |
| Euribor 06 M                                  | In advance | G-2 Giorno lavorativo    | Act/360       | 0.0000 % | 0.0480 %       |
| Euribor 06 M + Collar 1.9/5.5 su Euribor 06 M | In advance | G-2 Giorno lavorativo    | Act/360       | 0.0000 % | 1.9000 %       |



# Scadenario swap : swap-04-Dexia-Crediop

## Caratteristiche dello swap

| Riferimento banca | Banca        | Anno di real. | Durata     | Ammontare iniziale | Tasso ricevuto | Tasso pagato            |
|-------------------|--------------|---------------|------------|--------------------|----------------|-------------------------|
| swap-04           | <b>DEXIA</b> | 2005          | 30.00 anni | 86 085 833.68 €    | Euribor 06 M   | Tasso fisso al 5.4125 % |

## Scadenario

| Nozionale       | Interessi ricevuti | Tasso di interesse ricevuto | Interessi pagati | Tasso di interesse pagato | Rata complessiva | Data cedola |
|-----------------|--------------------|-----------------------------|------------------|---------------------------|------------------|-------------|
| 78 011 770.76 € | 68 624.35 €        | 0.1740 %                    | 2 134 651.25 €   | 5.4125 %                  | 2 066 026.90 €   | 29/06/2015  |
| 77 019 930.68 € | 22 579.55 €        | 0.0490 %                    | 2 141 011.34 €   | 5.4125 %                  | 2 118 431.79 €   | 28/12/2015  |
| 75 998 664.28 € | * 41 734.29 €      | * 0.0891 %                  | 2 082 566.23 €   | 5.4125 %                  | * 2 040 831.94 € | 27/06/2016  |
| 74 946 240.60 € | * 55 313.13 €      | * 0.1268 %                  | 2 065 536.51 €   | 5.4125 %                  | * 2 010 223.38 € | 27/12/2016  |
| 73 862 659.64 € | * 93 781.50 €      | * 0.2043 %                  | 2 027 118.32 €   | 5.4125 %                  | * 1 933 336.82 € | 27/06/2017  |
| 72 746 190.44 € | * 135 497.76 €     | * 0.3259 %                  | 2 008 005.34 €   | 5.4125 %                  | * 1 872 507.58 € | 27/12/2017  |
| 71 596 833.00 € | * 172 278.21 €     | * 0.4760 %                  | 1 959 118.06 €   | 5.4125 %                  | * 1 786 839.85 € | 27/06/2018  |
| 70 412 856.36 € | * 234 147.24 €     | * 0.6542 %                  | 1 937 307.06 €   | 5.4125 %                  | * 1 703 159.82 € | 27/12/2018  |
| 69 193 395.04 € | * 291 340.36 €     | * 0.8329 %                  | 1 893 352.32 €   | 5.4125 %                  | * 1 602 011.96 € | 27/06/2019  |
| 67 936 718.08 € | * 352 798.10 €     | * 1.0216 %                  | 1 869 179.72 €   | 5.4125 %                  | * 1 516 381.62 € | 27/12/2019  |
| 66 642 825.48 € | * 410 830.48 €     | * 1.1996 %                  | 1 853 619.28 €   | 5.4125 %                  | * 1 442 788.80 € | 29/06/2020  |
| 65 309 986.28 € | * 453 376.95 €     | * 1.3731 %                  | 1 787 089.85 €   | 5.4125 %                  | * 1 333 712.90 € | 28/12/2020  |
| 63 937 335.00 € | * 494 485.00 €     | * 1.5298 %                  | 1 749 529.73 €   | 5.4125 %                  | * 1 255 044.73 € | 28/06/2021  |
| 62 523 140.68 € | * 529 393.95 €     | * 1.6748 %                  | 1 710 832.86 €   | 5.4125 %                  | * 1 181 438.91 € | 27/12/2021  |
| 61 066 537.84 € | * 556 517.03 €     | * 1.8026 %                  | 1 670 975.55 €   | 5.4125 %                  | * 1 114 458.52 € | 27/06/2022  |
| 59 566 661.00 € | * 579 979.99 €     | * 1.9154 %                  | 1 638 889.81 €   | 5.4125 %                  | * 1 058 909.82 € | 27/12/2022  |
| 58 021 779.20 € | * 590 206.17 €     | * 2.0121 %                  | 1 587 661.23 €   | 5.4125 %                  | * 997 455.06 €   | 27/06/2023  |
| 56 430 161.48 € | * 600 912.59 €     | * 2.0948 %                  | 1 552 593.60 €   | 5.4125 %                  | * 951 681.01 €   | 27/12/2023  |
| 54 790 942.36 € | * 602 397.59 €     | * 2.1628 %                  | 1 507 492.88 €   | 5.4125 %                  | * 905 095.29 €   | 27/06/2024  |
| 53 102 390.88 € | * 599 208.97 €     | * 2.2198 %                  | 1 461 034.84 €   | 5.4125 %                  | * 861 825.87 €   | 27/12/2024  |
| 51 363 641.56 € | * 587 703.00 €     | * 2.2633 %                  | 1 405 473.31 €   | 5.4125 %                  | * 817 770.31 €   | 27/06/2025  |

| Nozionale       | Interessi ricevuti       | Tasso di interesse ricevuto | Interessi pagati       | Tasso di interesse pagato | Rata complessiva         | Data cedola |
|-----------------|--------------------------|-----------------------------|------------------------|---------------------------|--------------------------|-------------|
| 49 572 097.96 € | * 585 136.30 €           | * 2.2969 %                  | 1 378 810.04 €         | 5.4125 %                  | * 793 673.74 €           | 29/12/2025  |
| 47 726 894.60 € | * 559 818.76 €           | * 2.3201 %                  | 1 305 960.30 €         | 5.4125 %                  | * 746 141.54 €           | 29/06/2026  |
| 45 826 300.52 € | * 540 960.56 €           | * 2.3350 %                  | 1 253 953.97 €         | 5.4125 %                  | * 712 993.41 €           | 28/12/2026  |
| 43 869 450.24 € | * 519 448.68 €           | * 2.3421 %                  | 1 200 408.30 €         | 5.4125 %                  | * 680 959.62 €           | 28/06/2027  |
| 41 853 747.32 € | * 495 868.74 €           | * 2.3435 %                  | 1 145 252.23 €         | 5.4125 %                  | * 649 383.49 €           | 27/12/2027  |
| 39 777 460.80 € | * 473 511.74 €           | * 2.3418 %                  | 1 094 418.83 €         | 5.4125 %                  | * 620 907.09 €           | 27/06/2028  |
| 37 638 859.72 € | * 447 277.10 €           | * 2.3377 %                  | 1 035 578.34 €         | 5.4125 %                  | * 588 301.24 €           | 27/12/2028  |
| 35 436 213.12 € | * 417 410.03 €           | * 2.3300 %                  | 969 647.99 €           | 5.4125 %                  | * 552 237.96 €           | 27/06/2029  |
| 33 166 924.56 € | * 390 783.76 €           | * 2.3178 %                  | 912 539.56 €           | 5.4125 %                  | * 521 755.80 €           | 27/12/2029  |
| 30 830 128.56 € | * 358 741.78 €           | * 2.3016 %                  | 843 610.80 €           | 5.4125 %                  | * 484 869.02 €           | 27/06/2030  |
| 28 423 228.68 € | * 329 580.96 €           | * 2.2811 %                  | 782 023.69 €           | 5.4125 %                  | * 452 442.73 €           | 27/12/2030  |
| 25 943 628.48 € | * 296 631.12 €           | * 2.2616 %                  | 709 900.55 €           | 5.4125 %                  | * 413 269.43 €           | 27/06/2031  |
| 23 389 597.00 € | * 269 675.83 €           | * 2.2436 %                  | 650 563.77 €           | 5.4125 %                  | * 380 887.94 €           | 29/12/2031  |
| 20 759 403.28 € | * 233 756.97 €           | * 2.2273 %                  | 568 043.59 €           | 5.4125 %                  | * 334 286.62 €           | 28/06/2032  |
| 18 050 450.88 € | * 201 825.84 €           | * 2.2117 %                  | 493 918.00 €           | 5.4125 %                  | * 292 092.16 €           | 27/12/2032  |
| 15 260 143.36 € | * 169 341.22 €           | * 2.1950 %                  | 417 566.27 €           | 5.4125 %                  | * 248 225.05 €           | 27/06/2033  |
| 12 385 884.28 € | * 137 025.64 €           | * 2.1763 %                  | 340 779.54 €           | 5.4125 %                  | * 203 753.90 €           | 27/12/2033  |
| 9 425 077.20 €  | * 102 634.59 €           | * 2.1540 %                  | 257 900.22 €           | 5.4125 %                  | * 155 265.63 €           | 27/06/2034  |
| 6 375 991.16 €  | * 68 952.14 €            | * 2.1274 %                  | 175 426.10 €           | 5.4125 %                  | * 106 473.96 €           | 27/12/2034  |
| 3 235 164.24 €  | * 34 306.28 €            | * 2.0975 %                  | 88 524.43 €            | 5.4125 %                  | * 54 218.15 €            | 27/06/2035  |
|                 | <b>* 14 105 794.25 €</b> |                             | <b>53 667 865.61 €</b> |                           | <b>* 39 562 071.36 €</b> |             |

## swap-04-Merrill-Lynch (scheda sintetica)

### Caratteristiche generali

|                            |                 |                          |                   |                               |            |
|----------------------------|-----------------|--------------------------|-------------------|-------------------------------|------------|
| <b>Nozionale iniziale</b>  | 86 085 833.68 € | <b>Data di incasso :</b> | 31/12/2005        | <b>Data di fine :</b>         | 27/06/2035 |
| <b>Data di firma</b>       | 31/12/2005      | <b>Nozionale</b>         | 78 011 770.76 €   | <b>Vedere lo scadenziario</b> |            |
| <b>Valuta di origine :</b> | €               | <b>Rischio di tasso</b>  | Variabile / Fisso |                               |            |
| <b>Commissioni diverse</b> |                 | <b>Premi pagati</b>      |                   | <b>Premi ricevuti</b>         |            |

### Controparte

|                   |   |                            |         |                   |               |
|-------------------|---|----------------------------|---------|-------------------|---------------|
| <b>Istituto :</b> |  | <b>Riferimento banca :</b> | swap-04 | <b>Istituto :</b> | Merrill Lynch |
|-------------------|---|----------------------------|---------|-------------------|---------------|

### Ammortamento, durata e valorizzazione

|                               |                 |                              |                 |                                   |                 |
|-------------------------------|-----------------|------------------------------|-----------------|-----------------------------------|-----------------|
| <b>Ammortamento</b>           | Italiano (lin.) | <b>Impiego nozionale</b>     | 78 011 770.76 € | <b>Periodicità d'ammortamento</b> | Semestrale      |
| <b>Tasso di progressività</b> | -               | <b>Durata residua (anno)</b> | 20.06 anni      | <b>Valorizzazione</b>             | 34 953 402.78 € |

### Città Metropolitana di Torino pagato

|                      |             |                             |                     |                |            |
|----------------------|-------------|-----------------------------|---------------------|----------------|------------|
| <b>Tipo</b>          | Tasso fisso | <b>Tasso di riferimento</b> | 5.4125 %            | <b>Periodo</b> | Semestrale |
| <b>Base di tasso</b> | Act/360     | <b>Margine</b>              | 0.0000 %            | <b>Fixing</b>  |            |
| <b>Riferimento</b>   | -           | <b>Arrotondato</b>          | al secondo decimale | <b>Valuta</b>  | €          |

### Regole sulla gamba pagatrice

| Data d'inizio | Data di fine | Condizione | Risultante                                    |
|---------------|--------------|------------|---|
| 31/12/2005    | 27/12/2012   |            | Euribor 06 M + Collar 1.9/5.5 su Euribor 06 M |
| 27/12/2012    | 27/06/2035   |            | 5.4125 %                                      |

### Merrill Lynch pagato

|                    |                 |                             |                     |                |                       |
|--------------------|-----------------|-----------------------------|---------------------|----------------|-----------------------|
| <b>Tipo</b>        | Tasso variabile | <b>Tasso di riferimento</b> | Euribor 06 M        | <b>Periodo</b> | Semestrale            |
| <b>Base</b>        | Act/360         | <b>Margine</b>              | 0.0000 %            | <b>Fixing</b>  | G-2 Giorno lavorativo |
| <b>Riferimento</b> | InAdvance       | <b>Arrotondato</b>          | al secondo decimale | <b>Valuta</b>  | €                     |

### Regole sulla gamba ricevitrice


| Data d'inizio | Data di fine | Condizione | Risultante   |
|---------------|--------------|------------|--------------|
| 31/12/2005    | 27/06/2035   |            | Euribor 06 M |

### Indici associati al finanziamento

| Indice  | Rif Fixing | Aggiustamento del fixing | Base di tasso | Margine  | Valore attuale |
|---|------------|--------------------------|---------------|----------|----------------|
| 5.4125 %                                      |            |                          | Act/360       | 0.0000 % | 5.4125 %       |
| Euribor 06 M                                  | In advance | G-2 Giorno lavorativo    | Act/360       | 0.0000 % | 0.0480 %       |
| Euribor 06 M + Collar 1.9/5.5 su Euribor 06 M | In advance | G-2 Giorno lavorativo    | Act/360       | 0.0000 % | 1.9000 %       |

# Scadenario swap : swap-04-Merrill-Lynch

## Caratteristiche dello swap

| Riferimento banca | Banca   | Anno di real. | Durata     | Ammontare iniziale | Tasso ricevuto | Tasso pagato            |
|-------------------|---|---------------|------------|--------------------|----------------|-------------------------|
| swap-04           |  | 2005          | 30.00 anni | 86 085 833.68 €    | Euribor 06 M   | Tasso fisso al 5.4125 % |

## Scadenario

| Nozionale       | Interessi ricevuti | Tasso di interesse ricevuto | Interessi pagati | Tasso di interesse pagato | Rata complessiva | Data cedola |
|-----------------|--------------------|-----------------------------|------------------|---------------------------|------------------|-------------|
| 78 011 770.76 € | 68 624.35 €        | 0.1740 %                    | 2 134 651.25 €   | 5.4125 %                  | 2 066 026.90 €   | 29/06/2015  |
| 77 019 930.68 € | 22 579.55 €        | 0.0490 %                    | 2 141 011.34 €   | 5.4125 %                  | 2 118 431.79 €   | 28/12/2015  |
| 75 998 664.28 € | * 41 734.29 €      | * 0.0891 %                  | 2 082 566.23 €   | 5.4125 %                  | * 2 040 831.94 € | 27/06/2016  |
| 74 946 240.60 € | * 55 313.13 €      | * 0.1268 %                  | 2 065 536.51 €   | 5.4125 %                  | * 2 010 223.38 € | 27/12/2016  |
| 73 862 659.64 € | * 93 781.50 €      | * 0.2043 %                  | 2 027 118.32 €   | 5.4125 %                  | * 1 933 336.82 € | 27/06/2017  |
| 72 746 190.44 € | * 135 497.76 €     | * 0.3259 %                  | 2 008 005.34 €   | 5.4125 %                  | * 1 872 507.58 € | 27/12/2017  |
| 71 596 833.00 € | * 172 278.21 €     | * 0.4760 %                  | 1 959 118.06 €   | 5.4125 %                  | * 1 786 839.85 € | 27/06/2018  |
| 70 412 856.36 € | * 234 147.24 €     | * 0.6542 %                  | 1 937 307.06 €   | 5.4125 %                  | * 1 703 159.82 € | 27/12/2018  |
| 69 193 395.04 € | * 291 340.36 €     | * 0.8329 %                  | 1 893 352.32 €   | 5.4125 %                  | * 1 602 011.96 € | 27/06/2019  |
| 67 936 718.08 € | * 352 798.10 €     | * 1.0216 %                  | 1 869 179.72 €   | 5.4125 %                  | * 1 516 381.62 € | 27/12/2019  |
| 66 642 825.48 € | * 410 830.48 €     | * 1.1996 %                  | 1 853 619.28 €   | 5.4125 %                  | * 1 442 788.80 € | 29/06/2020  |
| 65 309 986.28 € | * 453 376.95 €     | * 1.3731 %                  | 1 787 089.85 €   | 5.4125 %                  | * 1 333 712.90 € | 28/12/2020  |
| 63 937 335.00 € | * 494 485.00 €     | * 1.5298 %                  | 1 749 529.73 €   | 5.4125 %                  | * 1 255 044.73 € | 28/06/2021  |
| 62 523 140.68 € | * 529 393.95 €     | * 1.6748 %                  | 1 710 832.86 €   | 5.4125 %                  | * 1 181 438.91 € | 27/12/2021  |
| 61 066 537.84 € | * 556 517.03 €     | * 1.8026 %                  | 1 670 975.55 €   | 5.4125 %                  | * 1 114 458.52 € | 27/06/2022  |
| 59 566 661.00 € | * 579 979.99 €     | * 1.9154 %                  | 1 638 889.81 €   | 5.4125 %                  | * 1 058 909.82 € | 27/12/2022  |
| 58 021 779.20 € | * 590 206.17 €     | * 2.0121 %                  | 1 587 661.23 €   | 5.4125 %                  | * 997 455.06 €   | 27/06/2023  |
| 56 430 161.48 € | * 600 912.59 €     | * 2.0948 %                  | 1 552 593.60 €   | 5.4125 %                  | * 951 681.01 €   | 27/12/2023  |
| 54 790 942.36 € | * 602 397.59 €     | * 2.1628 %                  | 1 507 492.88 €   | 5.4125 %                  | * 905 095.29 €   | 27/06/2024  |
| 53 102 390.88 € | * 599 208.97 €     | * 2.2198 %                  | 1 461 034.84 €   | 5.4125 %                  | * 861 825.87 €   | 27/12/2024  |
| 51 363 641.56 € | * 587 703.00 €     | * 2.2633 %                  | 1 405 473.31 €   | 5.4125 %                  | * 817 770.31 €   | 27/06/2025  |

| Nozionale       | Interessi ricevuti       | Tasso di interesse ricevuto | Interessi pagati       | Tasso di interesse pagato | Rata complessiva         | Data cedola |
|-----------------|--------------------------|-----------------------------|------------------------|---------------------------|--------------------------|-------------|
| 49 572 097.96 € | * 585 136.30 €           | * 2.2969 %                  | 1 378 810.04 €         | 5.4125 %                  | * 793 673.74 €           | 29/12/2025  |
| 47 726 894.60 € | * 559 818.76 €           | * 2.3201 %                  | 1 305 960.30 €         | 5.4125 %                  | * 746 141.54 €           | 29/06/2026  |
| 45 826 300.52 € | * 540 960.56 €           | * 2.3350 %                  | 1 253 953.97 €         | 5.4125 %                  | * 712 993.41 €           | 28/12/2026  |
| 43 869 450.24 € | * 519 448.68 €           | * 2.3421 %                  | 1 200 408.30 €         | 5.4125 %                  | * 680 959.62 €           | 28/06/2027  |
| 41 853 747.32 € | * 495 868.74 €           | * 2.3435 %                  | 1 145 252.23 €         | 5.4125 %                  | * 649 383.49 €           | 27/12/2027  |
| 39 777 460.80 € | * 473 511.74 €           | * 2.3418 %                  | 1 094 418.83 €         | 5.4125 %                  | * 620 907.09 €           | 27/06/2028  |
| 37 638 859.72 € | * 447 277.10 €           | * 2.3377 %                  | 1 035 578.34 €         | 5.4125 %                  | * 588 301.24 €           | 27/12/2028  |
| 35 436 213.12 € | * 417 410.03 €           | * 2.3300 %                  | 969 647.99 €           | 5.4125 %                  | * 552 237.96 €           | 27/06/2029  |
| 33 166 924.56 € | * 390 783.76 €           | * 2.3178 %                  | 912 539.56 €           | 5.4125 %                  | * 521 755.80 €           | 27/12/2029  |
| 30 830 128.56 € | * 358 741.78 €           | * 2.3016 %                  | 843 610.80 €           | 5.4125 %                  | * 484 869.02 €           | 27/06/2030  |
| 28 423 228.68 € | * 329 580.96 €           | * 2.2811 %                  | 782 023.69 €           | 5.4125 %                  | * 452 442.73 €           | 27/12/2030  |
| 25 943 628.48 € | * 296 631.12 €           | * 2.2616 %                  | 709 900.55 €           | 5.4125 %                  | * 413 269.43 €           | 27/06/2031  |
| 23 389 597.00 € | * 269 675.83 €           | * 2.2436 %                  | 650 563.77 €           | 5.4125 %                  | * 380 887.94 €           | 29/12/2031  |
| 20 759 403.28 € | * 233 756.97 €           | * 2.2273 %                  | 568 043.59 €           | 5.4125 %                  | * 334 286.62 €           | 28/06/2032  |
| 18 050 450.88 € | * 201 825.84 €           | * 2.2117 %                  | 493 918.00 €           | 5.4125 %                  | * 292 092.16 €           | 27/12/2032  |
| 15 260 143.36 € | * 169 341.22 €           | * 2.1950 %                  | 417 566.27 €           | 5.4125 %                  | * 248 225.05 €           | 27/06/2033  |
| 12 385 884.28 € | * 137 025.64 €           | * 2.1763 %                  | 340 779.54 €           | 5.4125 %                  | * 203 753.90 €           | 27/12/2033  |
| 9 425 077.20 €  | * 102 634.59 €           | * 2.1540 %                  | 257 900.22 €           | 5.4125 %                  | * 155 265.63 €           | 27/06/2034  |
| 6 375 991.16 €  | * 68 952.14 €            | * 2.1274 %                  | 175 426.10 €           | 5.4125 %                  | * 106 473.96 €           | 27/12/2034  |
| 3 235 164.24 €  | * 34 306.28 €            | * 2.0975 %                  | 88 524.43 €            | 5.4125 %                  | * 54 218.15 €            | 27/06/2035  |
|                 | <b>* 14 105 794.25 €</b> |                             | <b>53 667 865.61 €</b> |                           | <b>* 39 562 071.36 €</b> |             |

## swap-05-Dexia-Crediop (scheda sintetica)

### Caratteristiche generali

|                     |                 |                   |                   |                        |            |
|---------------------|-----------------|-------------------|-------------------|------------------------|------------|
| Nozionale iniziale  | 11 925 450.00 € | Data di incasso : | 31/12/2005        | Data di fine :         | 25/09/2023 |
| Data di firma       | 31/12/2005      | Nozionale         | 5 631 462.50 €    | Vedere lo scadenziario |            |
| Valuta di origine : | €               | Rischio di tasso  | Variabile / Fisso |                        |            |
| Commissioni diverse |                 | Premi pagati      |                   | Premi ricevuti         |            |

### Controparte

|            |              |                     |         |            |               |
|------------|--------------|---------------------|---------|------------|---------------|
| Istituto : | <b>DEXIA</b> | Riferimento banca : | swap-05 | Istituto : | Dexia Crediop |
|------------|--------------|---------------------|---------|------------|---------------|

### Ammortamento, durata e valorizzazione

|                        |                 |                       |                |                            |                |
|------------------------|-----------------|-----------------------|----------------|----------------------------|----------------|
| Ammortamento           | Italiano (lin.) | Impiego nozionale     | 5 631 462.50 € | Periodicità d'ammortamento | Semestrale     |
| Tasso di progressività | -               | Durata residua (anno) | 8.31 anni      | Valorizzazione             | 1 229 301.60 € |

### Città Metropolitana di Torino pagato

|               |             |                      |                     |         |            |
|---------------|-------------|----------------------|---------------------|---------|------------|
| Tipo          | Tasso fisso | Tasso di riferimento | 5.4125 %            | Periodo | Semestrale |
| Base di tasso | Act/360     | Margine              | 0.0000 %            | Fixing  |            |
| Riferimento   | -           | Arrotondato          | al secondo decimale | Valuta  | €          |

### Regole sulla gamba pagatrice

| Data d'inizio | Data di fine | Condizione | Risultante                                    |
|---------------|--------------|------------|---|
| 31/12/2005    | 24/09/2012   |            | Euribor 06 M + Collar 1.9/5.5 su Euribor 06 M |
| 24/09/2012    | 25/09/2023   |            | 5.4125 %                                      |



**Dexia Crediop pagato**

|                    |                 |                             |                     |                |                       |
|--------------------|-----------------|-----------------------------|---------------------|----------------|-----------------------|
| <b>Tipo</b>        | Tasso variabile | <b>Tasso di riferimento</b> | Euribor 06 M        | <b>Periodo</b> | Semestrale            |
| <b>Base</b>        | Act/360         | <b>Margine</b>              | 0.0000 %            | <b>Fixing</b>  | G-2 Giorno lavorativo |
| <b>Riferimento</b> | InAdvance       | <b>Arrotondato</b>          | al secondo decimale | <b>Valuta</b>  | €                     |

**Regole sulla gamba ricevitrice**

| Data d'inizio | Data di fine | Condizione | Risultante   |
|---------------|--------------|------------|--------------|
| 31/12/2005    | 25/09/2023   |            | Euribor 06 M |

**Indici associati al finanziamento**

| Indice  | Rif Fixing | Aggiustamento del fixing | Base di tasso | Margine  | Valore attuale |
|---|------------|--------------------------|---------------|----------|----------------|
| 5.4125 %                                      |            |                          | Act/360       | 0.0000 % | 5.4125 %       |
| Euribor 06 M                                  | In advance | G-2 Giorno lavorativo    | Act/360       | 0.0000 % | 0.0480 %       |
| Euribor 06 M + Collar 1.9/5.5 su Euribor 06 M | In advance | G-2 Giorno lavorativo    | Act/360       | 0.0000 % | 1.9000 %       |

# Scadenario swap : swap-05-Dexia-Crediop

## Caratteristiche dello swap

| Riferimento banca | Banca        | Anno di real. | Durata     | Ammontare iniziale | Tasso ricevuto | Tasso pagato            |
|-------------------|--------------|---------------|------------|--------------------|----------------|-------------------------|
| swap-05           | <b>DEXIA</b> | 2005          | 18.00 anni | 11 925 450.00 €    | Euribor 06 M   | Tasso fisso al 5.4125 % |

## Scadenario

| Nozionale      | Interessi ricevuti    | Tasso di interesse ricevuto | Interessi pagati      | Tasso di interesse pagato | Rata complessiva        | Data cedola |
|----------------|-----------------------|-----------------------------|-----------------------|---------------------------|-------------------------|-------------|
| 5 962 725.00 € | 5 576.14 €            | 0.1860 %                    | 162 262.72 €          | 5.4125 %                  | 156 686.58 €            | 24/03/2015  |
| 5 631 462.50 € | 2 561.69 €            | 0.0890 %                    | 155 788.15 €          | 5.4125 %                  | 153 226.46 €            | 24/09/2015  |
| 5 300 200.00 € | * 1 941.67 €          | * 0.0725 %                  | 145 030.40 €          | 5.4125 %                  | * 143 088.73 €          | 24/03/2016  |
| 4 968 937.50 € | * 2 666.38 €          | * 0.1039 %                  | 138 954.27 €          | 5.4125 %                  | * 136 287.89 €          | 26/09/2016  |
| 4 637 675.00 € | * 3 675.63 €          | * 0.1594 %                  | 124 809.82 €          | 5.4125 %                  | * 121 134.19 €          | 24/03/2017  |
| 4 306 412.50 € | * 5 752.51 €          | * 0.2599 %                  | 119 779.57 €          | 5.4125 %                  | * 114 027.06 €          | 25/09/2017  |
| 3 975 150.00 € | * 7 969.72 €          | * 0.3966 %                  | 108 772.80 €          | 5.4125 %                  | * 100 803.08 €          | 26/03/2018  |
| 3 643 887.50 € | * 10 350.34 €         | * 0.5619 %                  | 99 708.40 €           | 5.4125 %                  | * 89 358.06 €           | 24/09/2018  |
| 3 312 625.00 € | * 12 388.87 €         | * 0.7398 %                  | 90 644.00 €           | 5.4125 %                  | * 78 255.13 €           | 25/03/2019  |
| 2 981 362.50 € | * 14 020.79 €         | * 0.9251 %                  | 82 027.84 €           | 5.4125 %                  | * 68 007.05 €           | 24/09/2019  |
| 2 650 100.00 € | * 14 838.39 €         | * 1.1075 %                  | 72 515.20 €           | 5.4125 %                  | * 57 676.81 €           | 24/03/2020  |
| 2 318 837.50 € | * 15 217.38 €         | * 1.2840 %                  | 64 148.06 €           | 5.4125 %                  | * 48 930.68 €           | 24/09/2020  |
| 1 987 575.00 € | * 14 501.68 €         | * 1.4512 %                  | 54 087.57 €           | 5.4125 %                  | * 39 585.89 €           | 24/03/2021  |
| 1 656 312.50 € | * 13 569.06 €         | * 1.6028 %                  | 45 820.04 €           | 5.4125 %                  | * 32 250.98 €           | 24/09/2021  |
| 1 325 050.00 € | * 11 588.12 €         | * 1.7394 %                  | 36 058.38 €           | 5.4125 %                  | * 24 470.26 €           | 24/03/2022  |
| 993 787.50 €   | * 9 551.67 €          | * 1.8603 %                  | 27 790.85 €           | 5.4125 %                  | * 18 239.18 €           | 26/09/2022  |
| 662 525.00 €   | * 6 473.71 €          | * 1.9652 %                  | 17 829.97 €           | 5.4125 %                  | * 11 356.26 €           | 24/03/2023  |
| 331 262.50 €   | * 3 498.29 €          | * 2.0550 %                  | 9 213.81 €            | 5.4125 %                  | * 5 715.52 €            | 25/09/2023  |
|                | <b>* 156 142.04 €</b> |                             | <b>1 555 241.85 €</b> |                           | <b>* 1 399 099.81 €</b> |             |

## swap-05- Merrill-Lynch (scheda sintetica)

### Caratteristiche generali

|                     |                 |                   |                   |                        |            |
|---------------------|-----------------|-------------------|-------------------|------------------------|------------|
| Nozionale iniziale  | 11 925 450.00 € | Data di incasso : | 31/12/2005        | Data di fine :         | 25/09/2023 |
| Data di firma       | 31/12/2005      | Nozionale         | 5 631 462.50 €    | Vedere lo scadenziario |            |
| Valuta di origine : | €               | Rischio di tasso  | Variabile / Fisso |                        |            |
| Commissioni diverse |                 | Premi pagati      |                   | Premi ricevuti         |            |

### Controparte

|            |   |                     |                        |            |               |
|------------|---|---------------------|------------------------|------------|---------------|
| Istituto : |  | Riferimento banca : | Merill-Lynch-Tranche-I | Istituto : | Merrill Lynch |
|------------|---|---------------------|------------------------|------------|---------------|

### Ammortamento, durata e valorizzazione

|                        |                 |                       |                |                            |                |
|------------------------|-----------------|-----------------------|----------------|----------------------------|----------------|
| Ammortamento           | Italiano (lin.) | Impiego nozionale     | 5 631 462.50 € | Periodicità d'ammortamento | Semestrale     |
| Tasso di progressività | -               | Durata residua (anno) | 8.31 anni      | Valorizzazione             | 1 229 301.60 € |

### Città Metropolitana di Torino pagato

|               |             |                      |                     |         |            |
|---------------|-------------|----------------------|---------------------|---------|------------|
| Tipo          | Tasso fisso | Tasso di riferimento | 5.4125 %            | Periodo | Semestrale |
| Base di tasso | Act/360     | Margine              | 0.0000 %            | Fixing  |            |
| Riferimento   | -           | Arrotondato          | al secondo decimale | Valuta  | €          |

### Regole sulla gamba pagatrice

| Data d'inizio | Data di fine | Condizione | Risultante                                    |
|---------------|--------------|------------|---|
| 31/12/2005    | 24/09/2012   |            | Euribor 06 M + Collar 1.9/5.5 su Euribor 06 M |
| 24/09/2012    | 25/09/2023   |            | 5.4125 %                                      |

### Merrill Lynch pagato

|                    |                 |                             |                     |                |                       |
|--------------------|-----------------|-----------------------------|---------------------|----------------|-----------------------|
| <b>Tipo</b>        | Tasso variabile | <b>Tasso di riferimento</b> | Euribor 06 M        | <b>Periodo</b> | Semestrale            |
| <b>Base</b>        | Act/360         | <b>Margine</b>              | 0.0000 %            | <b>Fixing</b>  | G-2 Giorno lavorativo |
| <b>Riferimento</b> | InAdvance       | <b>Arrotondato</b>          | al secondo decimale | <b>Valuta</b>  | €                     |

### Regole sulla gamba ricevitrice


| Data d'inizio | Data di fine | Condizione | Risultante   |
|---------------|--------------|------------|--------------|
| 31/12/2005    | 25/09/2023   |            | Euribor 06 M |

### Indici associati al finanziamento

| Indice  | Rif Fixing | Aggiustamento del fixing | Base di tasso | Margine  | Valore attuale |
|---|------------|--------------------------|---------------|----------|----------------|
| 5.4125 %                                      |            |                          | Act/360       | 0.0000 % | 5.4125 %       |
| Euribor 06 M                                  | In advance | G-2 Giorno lavorativo    | Act/360       | 0.0000 % | 0.0480 %       |
| Euribor 06 M + Collar 1.9/5.5 su Euribor 06 M | In advance | G-2 Giorno lavorativo    | Act/360       | 0.0000 % | 1.9000 %       |

## Scadenario swap : swap-05-Merrill-Lynch

### Caratteristiche dello swap

| Riferimento banca      | Banca   | Anno di real. | Durata     | Ammontare iniziale | Tasso ricevuto | Tasso pagato            |
|------------------------|---|---------------|------------|--------------------|----------------|-------------------------|
| Merill-Lynch-Tranche-I |  | 2005          | 18.00 anni | 11 925 450.00 €    | Euribor 06 M   | Tasso fisso al 5.4125 % |

### Scadenario

| Nozionale      | Interessi ricevuti    | Tasso di interesse ricevuto | Interessi pagati      | Tasso di interesse pagato | Rata complessiva        | Data cedola |
|----------------|-----------------------|-----------------------------|-----------------------|---------------------------|-------------------------|-------------|
| 5 962 725.00 € | 5 576.14 €            | 0.1860 %                    | 162 262.72 €          | 5.4125 %                  | 156 686.58 €            | 24/03/2015  |
| 5 631 462.50 € | 2 561.69 €            | 0.0890 %                    | 155 788.15 €          | 5.4125 %                  | 153 226.46 €            | 24/09/2015  |
| 5 300 200.00 € | * 1 941.67 €          | * 0.0725 %                  | 145 030.40 €          | 5.4125 %                  | * 143 088.73 €          | 24/03/2016  |
| 4 968 937.50 € | * 2 666.38 €          | * 0.1039 %                  | 138 954.27 €          | 5.4125 %                  | * 136 287.89 €          | 26/09/2016  |
| 4 637 675.00 € | * 3 675.63 €          | * 0.1594 %                  | 124 809.82 €          | 5.4125 %                  | * 121 134.19 €          | 24/03/2017  |
| 4 306 412.50 € | * 5 752.51 €          | * 0.2599 %                  | 119 779.57 €          | 5.4125 %                  | * 114 027.06 €          | 25/09/2017  |
| 3 975 150.00 € | * 7 969.72 €          | * 0.3966 %                  | 108 772.80 €          | 5.4125 %                  | * 100 803.08 €          | 26/03/2018  |
| 3 643 887.50 € | * 10 350.34 €         | * 0.5619 %                  | 99 708.40 €           | 5.4125 %                  | * 89 358.06 €           | 24/09/2018  |
| 3 312 625.00 € | * 12 388.87 €         | * 0.7398 %                  | 90 644.00 €           | 5.4125 %                  | * 78 255.13 €           | 25/03/2019  |
| 2 981 362.50 € | * 14 020.79 €         | * 0.9251 %                  | 82 027.84 €           | 5.4125 %                  | * 68 007.05 €           | 24/09/2019  |
| 2 650 100.00 € | * 14 838.39 €         | * 1.1075 %                  | 72 515.20 €           | 5.4125 %                  | * 57 676.81 €           | 24/03/2020  |
| 2 318 837.50 € | * 15 217.38 €         | * 1.2840 %                  | 64 148.06 €           | 5.4125 %                  | * 48 930.68 €           | 24/09/2020  |
| 1 987 575.00 € | * 14 501.68 €         | * 1.4512 %                  | 54 087.57 €           | 5.4125 %                  | * 39 585.89 €           | 24/03/2021  |
| 1 656 312.50 € | * 13 569.06 €         | * 1.6028 %                  | 45 820.04 €           | 5.4125 %                  | * 32 250.98 €           | 24/09/2021  |
| 1 325 050.00 € | * 11 588.12 €         | * 1.7394 %                  | 36 058.38 €           | 5.4125 %                  | * 24 470.26 €           | 24/03/2022  |
| 993 787.50 €   | * 9 551.67 €          | * 1.8603 %                  | 27 790.85 €           | 5.4125 %                  | * 18 239.18 €           | 26/09/2022  |
| 662 525.00 €   | * 6 473.71 €          | * 1.9652 %                  | 17 829.97 €           | 5.4125 %                  | * 11 356.26 €           | 24/03/2023  |
| 331 262.50 €   | * 3 498.29 €          | * 2.0550 %                  | 9 213.81 €            | 5.4125 %                  | * 5 715.52 €            | 25/09/2023  |
|                | <b>* 156 142.04 €</b> |                             | <b>1 555 241.85 €</b> |                           | <b>* 1 399 099.81 €</b> |             |

## swap-06-Dexia-Crediop (scheda sintetica)

### Caratteristiche generali

|                     |                |                   |                   |                        |            |
|---------------------|----------------|-------------------|-------------------|------------------------|------------|
| Nozionale iniziale  | 7 324 450.00 € | Data di incasso : | 31/12/2005        | Data di fine :         | 16/12/2022 |
| Data di firma       | 31/12/2005     | Nozionale         | 3 446 800.00 €    | Vedere lo scadenziario |            |
| Valuta di origine : | €              | Rischio di tasso  | Variabile / Fisso |                        |            |
| Commissioni diverse |                | Premi pagati      |                   | Premi ricevuti         |            |

### Controparte

|            |              |                     |         |            |               |
|------------|--------------|---------------------|---------|------------|---------------|
| Istituto : | <b>DEXIA</b> | Riferimento banca : | swap-06 | Istituto : | Dexia Crediop |
|------------|--------------|---------------------|---------|------------|---------------|

### Ammortamento, durata e valorizzazione

|                        |                 |                       |                |                            |              |
|------------------------|-----------------|-----------------------|----------------|----------------------------|--------------|
| Ammortamento           | Italiano (lin.) | Impiego nozionale     | 3 446 800.00 € | Periodicità d'ammortamento | Semestrale   |
| Tasso di progressività | -               | Durata residua (anno) | 7.53 anni      | Valorizzazione             | 634 307.21 € |

### Città Metropolitana di Torino pagato

|               |             |                      |                     |         |            |
|---------------|-------------|----------------------|---------------------|---------|------------|
| Tipo          | Tasso fisso | Tasso di riferimento | 5.4125 %            | Periodo | Semestrale |
| Base di tasso | Act/360     | Margine              | 0.0000 %            | Fixing  |            |
| Riferimento   | -           | Arrotondato          | al secondo decimale | Valuta  | €          |

### Regole sulla gamba pagatrice

| Data d'inizio | Data di fine | Condizione | Risultante                                    |
|---------------|--------------|------------|---|
| 31/12/2005    | 17/12/2012   |            | Euribor 06 M + Collar 1.9/5.5 su Euribor 06 M |
| 17/12/2012    | 16/12/2022   |            | 5.4125 %                                      |

**Dexia Crediop pagato**

|                    |                 |                             |                     |                |                       |
|--------------------|-----------------|-----------------------------|---------------------|----------------|-----------------------|
| <b>Tipo</b>        | Tasso variabile | <b>Tasso di riferimento</b> | Euribor 06 M        | <b>Periodo</b> | Semestrale            |
| <b>Base</b>        | Act/360         | <b>Margine</b>              | 0.0000 %            | <b>Fixing</b>  | G-2 Giorno lavorativo |
| <b>Riferimento</b> | InAdvance       | <b>Arrotondato</b>          | al secondo decimale | <b>Valuta</b>  | €                     |

**Regole sulla gamba ricevitrice**

| Data d'inizio | Data di fine | Condizione | Risultante   |
|---------------|--------------|------------|--------------|
| 31/12/2005    | 16/12/2022   |            | Euribor 06 M |

**Indici associati al finanziamento**

| Indice  | Rif Fixing | Aggiustamento del fixing | Base di tasso | Margine  | Valore attuale |
|---|------------|--------------------------|---------------|----------|----------------|
| 5.4125 %                                      |            |                          | Act/360       | 0.0000 % | 5.4125 %       |
| Euribor 06 M                                  | In advance | G-2 Giorno lavorativo    | Act/360       | 0.0000 % | 0.0480 %       |
| Euribor 06 M + Collar 1.9/5.5 su Euribor 06 M | In advance | G-2 Giorno lavorativo    | Act/360       | 0.0000 % | 1.9000 %       |



# Scadenario swap : swap-06-Dexia-Crediop

## Caratteristiche dello swap

| Riferimento banca | Banca        | Anno di real. | Durata     | Ammontare iniziale | Tasso ricevuto | Tasso pagato            |
|-------------------|--------------|---------------|------------|--------------------|----------------|-------------------------|
| swap-06           | <b>DEXIA</b> | 2005          | 17.00 anni | 7 324 450.00 €     | Euribor 06 M   | Tasso fisso al 5.4125 % |

## Scadenario

| Nozionale      | Interessi ricevuti   | Tasso di interesse ricevuto | Interessi pagati    | Tasso di interesse pagato | Rata complessiva      | Data cedola |
|----------------|----------------------|-----------------------------|---------------------|---------------------------|-----------------------|-------------|
| 3 446 800.00 € | 3 101.74 €           | 0.1780 %                    | 94 315.46 €         | 5.4125 %                  | 91 213.72 €           | 16/06/2015  |
| 3 231 375.00 € | 821.31 €             | 0.0500 %                    | 88 906.57 €         | 5.4125 %                  | 88 085.26 €           | 16/12/2015  |
| 3 015 950.00 € | * 1 344.29 €         | * 0.0877 %                  | 82 979.47 €         | 5.4125 %                  | * 81 635.18 €         | 16/06/2016  |
| 2 800 525.00 € | * 1 767.08 €         | * 0.1241 %                  | 77 052.36 €         | 5.4125 %                  | * 75 285.28 €         | 16/12/2016  |
| 2 585 100.00 € | * 2 612.42 €         | * 0.1999 %                  | 70 736.59 €         | 5.4125 %                  | * 68 124.17 €         | 16/06/2017  |
| 2 369 675.00 € | * 3 885.51 €         | * 0.3191 %                  | 65 910.70 €         | 5.4125 %                  | * 62 025.19 €         | 18/12/2017  |
| 2 154 250.00 € | * 5 115.03 €         | * 0.4697 %                  | 58 947.16 €         | 5.4125 %                  | * 53 832.13 €         | 18/06/2018  |
| 1 938 825.00 € | * 6 305.43 €         | * 0.6433 %                  | 53 052.45 €         | 5.4125 %                  | * 46 747.02 €         | 17/12/2018  |
| 1 723 400.00 € | * 7 185.97 €         | * 0.8248 %                  | 47 157.73 €         | 5.4125 %                  | * 39 971.76 €         | 17/06/2019  |
| 1 507 975.00 € | * 7 696.32 €         | * 1.0095 %                  | 41 263.01 €         | 5.4125 %                  | * 33 566.69 €         | 16/12/2019  |
| 1 292 550.00 € | * 7 812.25 €         | * 1.1890 %                  | 35 562.63 €         | 5.4125 %                  | * 27 750.38 €         | 16/06/2020  |
| 1 077 125.00 € | * 7 453.73 €         | * 1.3613 %                  | 29 635.52 €         | 5.4125 %                  | * 22 181.79 €         | 16/12/2020  |
| 861 700.00 €   | * 6 631.68 €         | * 1.5223 %                  | 23 578.86 €         | 5.4125 %                  | * 16 947.18 €         | 16/06/2021  |
| 646 275.00 €   | * 5 477.53 €         | * 1.6673 %                  | 17 781.31 €         | 5.4125 %                  | * 12 303.78 €         | 16/12/2021  |
| 430 850.00 €   | * 3 913.46 €         | * 1.7967 %                  | 11 789.43 €         | 5.4125 %                  | * 7 875.97 €          | 16/06/2022  |
| 215 425.00 €   | * 2 091.83 €         | * 1.9102 %                  | 5 927.10 €          | 5.4125 %                  | * 3 835.27 €          | 16/12/2022  |
|                | <b>* 73 215.58 €</b> |                             | <b>804 596.35 €</b> |                           | <b>* 731 380.77 €</b> |             |

## swap-06-Merrill-Lynch (scheda sintetica)

### Caratteristiche generali

|                     |                |                   |                   |                        |            |
|---------------------|----------------|-------------------|-------------------|------------------------|------------|
| Nozionale iniziale  | 7 324 450.00 € | Data di incasso : | 31/12/2005        | Data di fine :         | 16/12/2022 |
| Data di firma       | 31/12/2005     | Nozionale         | 3 446 800.00 €    | Vedere lo scadenziario |            |
| Valuta di origine : | €              | Rischio di tasso  | Variabile / Fisso |                        |            |
| Commissioni diverse |                | Premi pagati      |                   | Premi ricevuti         |            |

### Controparte

|            |   |                     |                          |            |               |
|------------|---|---------------------|--------------------------|------------|---------------|
| Istituto : |  | Riferimento banca : | Merrill-Lynch-Tranche-II | Istituto : | Merrill Lynch |
|------------|---|---------------------|--------------------------|------------|---------------|

### Ammortamento, durata e valorizzazione

|                        |                 |                       |                |                            |              |
|------------------------|-----------------|-----------------------|----------------|----------------------------|--------------|
| Ammortamento           | Italiano (lin.) | Impiego nozionale     | 3 446 800.00 € | Periodicità d'ammortamento | Semestrale   |
| Tasso di progressività | -               | Durata residua (anno) | 7.53 anni      | Valorizzazione             | 634 307.21 € |

### Città Metropolitana di Torino pagato

|               |             |                      |                     |         |            |
|---------------|-------------|----------------------|---------------------|---------|------------|
| Tipo          | Tasso fisso | Tasso di riferimento | 5.4125 %            | Periodo | Semestrale |
| Base di tasso | Act/360     | Margine              | 0.0000 %            | Fixing  |            |
| Riferimento   | -           | Arrotondato          | al secondo decimale | Valuta  | €          |

### Regole sulla gamba pagatrice

| Data d'inizio | Data di fine | Condizione | Risultante                                    |
|---------------|--------------|------------|---|
| 31/12/2005    | 17/12/2012   |            | Euribor 06 M + Collar 1.9/5.5 su Euribor 06 M |
| 17/12/2012    | 16/12/2022   |            | 5.4125 %                                      |

### Merrill Lynch pagato

|                    |                 |                             |                     |                |                       |
|--------------------|-----------------|-----------------------------|---------------------|----------------|-----------------------|
| <b>Tipo</b>        | Tasso variabile | <b>Tasso di riferimento</b> | Euribor 06 M        | <b>Periodo</b> | Semestrale            |
| <b>Base</b>        | Act/360         | <b>Margine</b>              | 0.0000 %            | <b>Fixing</b>  | G-2 Giorno lavorativo |
| <b>Riferimento</b> | InAdvance       | <b>Arrotondato</b>          | al secondo decimale | <b>Valuta</b>  | €                     |

### Regole sulla gamba ricevitrice


| Data d'inizio | Data di fine | Condizione | Risultante   |
|---------------|--------------|------------|--------------|
| 31/12/2005    | 16/12/2022   |            | Euribor 06 M |

### Indici associati al finanziamento

| Indice  | Rif Fixing | Aggiustamento del fixing | Base di tasso | Margine  | Valore attuale |
|---|------------|--------------------------|---------------|----------|----------------|
| 5.4125 %                                      |            |                          | Act/360       | 0.0000 % | 5.4125 %       |
| Euribor 06 M                                  | In advance | G-2 Giorno lavorativo    | Act/360       | 0.0000 % | 0.0480 %       |
| Euribor 06 M + Collar 1.9/5.5 su Euribor 06 M | In advance | G-2 Giorno lavorativo    | Act/360       | 0.0000 % | 1.9000 %       |

# Scadenario swap : swap-06-Merrill-Lynch

## Caratteristiche dello swap

| Riferimento banca        | Banca   | Anno di real. | Durata     | Ammontare iniziale | Tasso ricevuto | Tasso pagato            |
|--------------------------|---|---------------|------------|--------------------|----------------|-------------------------|
| Merrill-Lynch-Tranche-II |  | 2005          | 17.00 anni | 7 324 450.00 €     | Euribor 06 M   | Tasso fisso al 5.4125 % |

## Scadenario

| Nozionale      | Interessi ricevuti   | Tasso di interesse ricevuto | Interessi pagati    | Tasso di interesse pagato | Rata complessiva      | Data cedola |
|----------------|----------------------|-----------------------------|---------------------|---------------------------|-----------------------|-------------|
| 3 446 800.00 € | 3 101.74 €           | 0.1780 %                    | 94 315.46 €         | 5.4125 %                  | 91 213.72 €           | 16/06/2015  |
| 3 231 375.00 € | 821.31 €             | 0.0500 %                    | 88 906.57 €         | 5.4125 %                  | 88 085.26 €           | 16/12/2015  |
| 3 015 950.00 € | * 1 344.29 €         | * 0.0877 %                  | 82 979.47 €         | 5.4125 %                  | * 81 635.18 €         | 16/06/2016  |
| 2 800 525.00 € | * 1 767.08 €         | * 0.1241 %                  | 77 052.36 €         | 5.4125 %                  | * 75 285.28 €         | 16/12/2016  |
| 2 585 100.00 € | * 2 612.42 €         | * 0.1999 %                  | 70 736.59 €         | 5.4125 %                  | * 68 124.17 €         | 16/06/2017  |
| 2 369 675.00 € | * 3 885.51 €         | * 0.3191 %                  | 65 910.70 €         | 5.4125 %                  | * 62 025.19 €         | 18/12/2017  |
| 2 154 250.00 € | * 5 115.03 €         | * 0.4697 %                  | 58 947.16 €         | 5.4125 %                  | * 53 832.13 €         | 18/06/2018  |
| 1 938 825.00 € | * 6 305.43 €         | * 0.6433 %                  | 53 052.45 €         | 5.4125 %                  | * 46 747.02 €         | 17/12/2018  |
| 1 723 400.00 € | * 7 185.97 €         | * 0.8248 %                  | 47 157.73 €         | 5.4125 %                  | * 39 971.76 €         | 17/06/2019  |
| 1 507 975.00 € | * 7 696.32 €         | * 1.0095 %                  | 41 263.01 €         | 5.4125 %                  | * 33 566.69 €         | 16/12/2019  |
| 1 292 550.00 € | * 7 812.25 €         | * 1.1890 %                  | 35 562.63 €         | 5.4125 %                  | * 27 750.38 €         | 16/06/2020  |
| 1 077 125.00 € | * 7 453.73 €         | * 1.3613 %                  | 29 635.52 €         | 5.4125 %                  | * 22 181.79 €         | 16/12/2020  |
| 861 700.00 €   | * 6 631.68 €         | * 1.5223 %                  | 23 578.86 €         | 5.4125 %                  | * 16 947.18 €         | 16/06/2021  |
| 646 275.00 €   | * 5 477.53 €         | * 1.6673 %                  | 17 781.31 €         | 5.4125 %                  | * 12 303.78 €         | 16/12/2021  |
| 430 850.00 €   | * 3 913.46 €         | * 1.7967 %                  | 11 789.43 €         | 5.4125 %                  | * 7 875.97 €          | 16/06/2022  |
| 215 425.00 €   | * 2 091.83 €         | * 1.9102 %                  | 5 927.10 €          | 5.4125 %                  | * 3 835.27 €          | 16/12/2022  |
|                | <b>* 73 215.58 €</b> |                             | <b>804 596.35 €</b> |                           | <b>* 731 380.77 €</b> |             |

IL PROGRAMMA PER L’AFFIDAMENTO DI INCARICHI DI  
COLLABORAZIONE, STUDIO, RICERCA E CONSULENZA  
PER L’ANNO 2014 AI SENSI DELL’ART. 3 COMMI 55 E SS.  
DELLA LEGGE 244/2007.

| MOTIVAZIONE  | TIPOLOGIA INCARICO<br>(STUDIO, RICERCA,<br>CONSULENZA, ALTRO)   | OGGETTO INCARICO   | PROGRAMMA<br>R.P.P. DI<br>RIFERIMENTO | SPESA<br>PREVISTA<br>EURO (BASE<br>IMPONIBILE) | TIPOLOGIA<br>FINANZIAMENTO | CAPITOLO/<br>ANNO SU<br>CUI VERRA'<br>APPLICATA<br>LA SPESA |
|--|---|--|---------------------------------------|--|----------------------------|---|
| <b>SERVIZIO RELAZIONI E PROGETTI EUROPEI E INTERNAZIONALI - CODICE STRUTTURA AAA</b>   |   |  |                                       |  |                            |   |
| Europe Direct Torino è il Centro di Informazione europea sovvenzionato dalla Commissione europea (convenzione quadro sottoscritta con la Commissione europea per il periodo 2013 - 2017) per cui si riceve una sovvenzione annuale di 25.000 in base a specifiche attività. Il Piano delle attività di Europe Direct prevede l'organizzazione di incontri nelle scuole e sul territorio raggruppati nei progetti "L'Europa a Scuola" e "L'Europa in Comune". Si necessita di una figura esperta incaricata della organizzazione e gestione operativa delle attività previste dai 2 progetti inseriti nel Piano delle Attività. | L'incarico si riconosce come consulenza a supporto delle attività di Europe Direct Torino in particolare negli interventi di formazione, informazione e educazione alla cittadinanza europea. | Organizzazione e gestione operativa delle attività dei progetti "Europa a Scuola" e "L'Europa in Comune" previsti dal piano delle attività di Europe Direct Torino | 92                                    | 15.000,00                                      | Fondi Europei              | 16188/2015  |

| MOTIVAZIONE  | TIPOLOGIA INCARICO<br>(STUDIO, RICERCA,<br>CONSULENZA, ALTRO)                           | OGGETTO INCARICO  | PROGRAMMA<br>R.P.P. DI<br>RIFERIMENTO | SPESA<br>PREVISTA<br>EURO (BASE<br>IMPONIBILE) | TIPOLOGIA<br>FINANZIAMENTO | CAPITOLO/<br>ANNO SU<br>CUI VERRA'<br>APPLICATA<br>LA SPESA |
|--|---|---|---------------------------------------|--|----------------------------|---|
| <b>SERVIZIO PARTECIPAZIONI - CODICE STRUTTURA BA7</b>  |   |   |                                       |  |                            |   |
| Assistenza per definizione procedura ai fini della liquidazione delle azioni da parte delle società cessate, valutazione congruità rimborsi proposti dalle società, adempimenti conseguenti (eventuali contestazioni, ricorsi, ecc.) | Incarico assistenza procedura cessazione società' ex art. 1, co. 569 legge n. 147/2013. | Valutazioni peritali per rimborso partecipazioni cessate ex art. 1, co. 569 legge n. 147/2013 ed esercizio azioni finalizzate alla liquidazione delle partecipazioni. | 91                                    | 80.000,00                                      | Fondi Propri               | 669/2015  |



| MOTIVAZIONE   | TIPOLOGIA INCARICO<br>(STUDIO, RICERCA,<br>CONSULENZA, ALTRO) | OGGETTO INCARICO   | PROGRAMMA<br>R.P.P. DI<br>RIFERIMENTO | SPESA<br>PREVISTA<br>EURO (BASE<br>IMPONIBILE) | TIPOLOGIA<br>FINANZIAMENTO   | CAPITOLO/<br>ANNO SU<br>CUI VERRA'<br>APPLICATA<br>LA SPESA |
|---|---|--|---------------------------------------|--|--|---|
| <b>SERVIZIO SVILUPPO ORGANIZZATIVO, REGOLAMENTI E QUALITA' - CODICE STRUTTURA CB6</b>                       |   |  |                                       |  |  |   |
| Incarichi di docenza Forum professionali<br>"Comunità di Mestiere" nell'ambito<br>dell'Assistenza ai Comuni | Docenza Forum   | Docenza e aggiornamento professionale<br>mediante forum "comunità di mestiere" rivolti<br>ai dipendenti dei comuni della provincia e<br>loro forme associate, sugli aggiornamenti<br>legislativi relativi alle materie di interesse<br>comunale con particolare riferimento ad<br>anagrafe e stato civile, polizia locale e<br>annonaria, settore istituzionale e gestione<br>del personale, bilancio e fiscalità locale,<br>territorio ed edilizia, servizi alla persona. | 91                                    | 16.605,00                                      | Fondi Regionali<br>affluiti in Avanzo di<br>Amministrazione<br>vincolato | 16256/2015  |

| MOTIVAZIONE   | TIPOLOGIA INCARICO<br>(STUDIO, RICERCA,<br>CONSULENZA, ALTRO) | OGGETTO INCARICO  | PROGRAMMA<br>R.P.P. DI<br>RIFERIMENTO | SPESA<br>PREVISTA<br>EURO (BASE<br>IMPONIBILE) | TIPOLOGIA<br>FINANZIAMENTO | CAPITOLO/<br>ANNO SU<br>CUI VERRA'<br>APPLICATA<br>LA SPESA |
|---|---|---|---------------------------------------|--|----------------------------|---|
| SERVIZIO FINANZE TRIBUTI E STATISTICA - CODICE STRUTTURA EA3                                |   |   |                                       |  |                            |   |
| necessita' di supporto e assistenza<br>stragiudiziale in sede di definizioni<br>transattive | collaborazione gestionale                                     | assistenza stragiudiziale in sede di<br>definizioni transattive | 91                                    | 20.000,00                                      | Fondi Propri               | 53/2015   |

| MOTIVAZIONE   | TIPOLOGIA INCARICO<br>(STUDIO, RICERCA,<br>CONSULENZA, ALTRO) | OGGETTO INCARICO  | PROGRAMMA<br>R.P.P. DI<br>RIFERIMENTO | SPESA<br>PREVISTA<br>EURO (BASE<br>IMPONIBILE) | TIPOLOGIA<br>FINANZIAMENTO | CAPITOLO/<br>ANNO SU<br>CUI VERRA'<br>APPLICATA<br>LA SPESA |
|---|---|-------------------|---------------------------------------|--|----------------------------|---|
| SERVIZIO Direzione Area Edilizia - CODICE STRUTTURA HC0 |   |                   |                                       |  |                            |   |
| Assistenza legale                                       | altro   | assistenza legale | 94                                    | 3.600,00                                       | Fondi Propri               | 15831/2015  |

| MOTIVAZIONE  | TIPOLOGIA INCARICO<br>(STUDIO, RICERCA,<br>CONSULENZA, ALTRO)                      | OGGETTO INCARICO   | PROGRAMMA<br>R.P.P. DI<br>RIFERIMENTO | SPESA<br>PREVISTA<br>EURO (BASE<br>IMPONIBILE) | TIPOLOGIA<br>FINANZIAMENTO | CAPITOLO/<br>ANNO SU<br>CUI VERRA'<br>APPLICATA<br>LA SPESA |
|--|--|--|---------------------------------------|--|----------------------------|---|
| <b>SERVIZIO ESERCIZIO VIABILITA' - CODICE STRUTTURA HD8</b>  |  |  |                                       |  |                            |   |
| Decreto Interministeriale 22 gennaio 2014 - Adozione del Piano di azione nazionale per l'uso sostenibile dei prodotti fitosanitari, ai sensi dell'articolo 6 del decreto legislativo 14 agosto 2012, n. 150.   | Redazione piano  | Redazione piano per la riduzione e/o eliminazione dell'uso dei prodotti fitosanitari lungo le strade   | 94                                    | 20.000,00                                      | Fondi Propri               | 478/2015  |
| <b>SERVIZIO INFRASTRUTTURE E ASSISTENZA TECNICA ENTI LOCALI - CODICE STRUTTURA HDA</b>   |  |  |                                       |  |                            |   |
| Necessita' di attivita' di supporto tecnico specialistico per elaborazione di relazione idraulica propedeutica all'autorizzazione idraulica regionale - in riferimento al ponte provvisorio-bailey di attraversamento viabile del torrente stura di viu' | incarico professionale di supporto tecnico per elaborazione di relazione idraulica | prestazioni professionali e specialistiche di supporto tecnico per elaborazione di relazione idraulica propedeutica all'autorizzazione idraulica regionale correlata al ponte provvisorio-bailey di attraversamento viabile del torrente stura di viu' | 94                                    | 8.000,00                                       | Fondi Propri               | 4013/2015   |

| MOTIVAZIONE   | TIPOLOGIA INCARICO<br>(STUDIO, RICERCA,<br>CONSULENZA, ALTRO) | OGGETTO INCARICO  | PROGRAMMA<br>R.P.P. DI<br>RIFERIMENTO | SPESA<br>PREVISTA<br>EURO (BASE<br>IMPONIBILE) | TIPOLOGIA<br>FINANZIAMENTO       | CAPITOLO/<br>ANNO SU<br>CUI VERRA'<br>APPLICATA<br>LA SPESA |
|---|---|---|---------------------------------------|--|----------------------------------|---|
| <b>SERVIZIO QUALITA' DELL'ARIA E RISORSE ENERGETICHE - CODICE STRUTTURA LC5</b> |   |   |                                       |  |                                  |   |
| Attuazione progetto europeo "2020 TOGETHER" di cui alla d.g.p. n. 52-929/2014   | Consulenza legale   | consulenza legale in materia di contratti di rendimento energetico nell'ambito del progetto europeo "2020 TOGETHER"   | 97                                    | 19.500,00                                      | Fondi Europei                    | 80760/2015<br>e 80760/2016                                  |
| Ruolo di stazione appaltante per l'ambito del gas "TORINO 2"                    | Consulenza  | Commissione di valutazione per la gara di concessione del servizio di distribuzione del gas per l'Ambito Torino 2 (5 esperti esterni come da DM 226/11 e s.m.i) | 97                                    | 40.000,00                                      | Trasferimento vincolato di terzi | 80675/2015  |

| MOTIVAZIONE  | TIPOLOGIA INCARICO<br>(STUDIO, RICERCA,<br>CONSULENZA, ALTRO) | OGGETTO INCARICO   | PROGRAMMA<br>R.P.P. DI<br>RIFERIMENTO | SPESA<br>PREVISTA<br>EURO (BASE<br>IMPONIBILE) | TIPOLOGIA<br>FINANZIAMENTO                | CAPITOLO/<br>ANNO SU<br>CUI VERRA'<br>APPLICATA<br>LA SPESA |
|--|---|--|---------------------------------------|--|---|---|
| SERVIZIO POLITICHE SOCIALI E DI PARITA' - CODICE STRUTTURA NCC |   |  |                                       |  |   |   |
| Supporto legale  | Consulenza  | incarico consulenza legale a supporto<br>dell'Ufficio della consigliera di parità<br>provinciale   | 96                                    | 8.000,00                                       | Avanzo di<br>amministrazione<br>vincolato | 16287/2016  |
| Consulente di fiducia  | Altro   | incarico alla consulente di fiducia per<br>funzioni di assistenza e di consulenza ai<br>dipendenti | 96                                    | 4.500,00                                       | Fondi Propri                              | 16222/2016  |
| Analisi dati occupazionali                                     | Consulenza  | analisi dati occupazionali per controllo dei<br>fenomeni discriminatori in ambito lavorativo       | 96                                    | 16.000,00                                      | Fondi Propri                              | 16222/2016  |